ESTADÍSTICAS ELABORADAS POR EL MUNICIPIO

PRIMERA PARTE

Sistema Estadístico Municipal

GODOY CRUZ

GODOY CRUZ

www.godoycruz.gov.ar

Godoy Cruz es una de las ciudades más importantes de la provincia de Mendoza. En una superficie total de 156 km², con casi 200.000 habitantes, concentra el 13 % de la población provincial mendocina y el 25 % de la población del Gran Mendoza. El 99 % de su población es urbana, y 1 % restante habita en el territorio natural del pedemonte.

Godoy Cruz, ubicado en el centro del continuo urbano Gran Mendoza, mantiene una estrecha relación funcional con los departamentos cercanos de: Ciudad de Mendoza, Guaymallén, Las Heras, Luján de Cuyo y Maipú, presentándose como excelente punto de partida para conocer toda la provincia a través de sus caminos o de sus sabores, todos reunidos en su oferta gastronómica. Forma parte de la región turística denominada Metrópolis del vino.

En el corazón de la Ciudad Metropolitana Mendoza, el pujante Departamento de Godoy Cruz, ofrece a habitantes y turistas, la posibilidad de disfrutar y desarrollar una variada gama de actividades, satisfaciendo cada una de sus necesidades, ya sea en su espacio y paisaje urbano de la Ciudad de Godoy Cruz, y otros distritos urbanos como Gobernador Benegas, San Francisco del Monte, Las Tortugas, Presidente Sarmiento; o en su paisaje natural del piedemonte que abarca parte distrito Sarmiento y la totalidad del distrito San Vicente.

Es una ciudad de prestación de servicios en general para los habitantes y con servicios turísticos de primer nivel para los visitantes. En sus ejes viales principales y en distintas zonas turísticas del departamento se desarrollan una interesante y variada plaza gastronómica, actividades culturales, recreativas, educacionales, deportivas, religiosas; actividades bancarias y financieras y atrayentes actividades al aire libre en sus parques, plazas y espacios verdes. Se destacan sus atractivos centros comerciales, visitas a bodegas urbanas, entretenimientos como Juegos y Casino y variedad de espectáculos artísticos durante todo el año. Como así también una intensa actividad industrial de incidencia local, regional e internacional con activa plaza de negocios empresariales.

El paisaje natural del piedemonte, -aledaño a su ciudad-, facilita la exploración de circuitos agrestes y el desarrollo de actividades relacionadas con la naturaleza y la aventura, permitiendo el acceso y encuentro directo con diferentes atractivos naturales como cerros, quebradas, puestos, vertientes y aguadas. El pedemonte no cuenta con infraestructura, equipamiento y servicios básicos, lo que torna a las actividades que allí se realizan en una verdadera aventura, por lo cual se recomienda realizarlas bajo la supervisión de expertos en visitas de excursiones programadas.

Godoy Cruz en cifras

Nombre: *Departamento Godoy Cruz.*

Fecha Fundación-Creación*: 11 de mayo 1855*

Ubicación: *32º 54´- 32º 59´ Latitud Sur y entre los 68º 45´- 69º 12´ de Longitud Oeste.*

Superficie: *156 km². Urbana: 39 km²; Rural: 117 Km², rural de secano Piedemonte.*

Distritos: *Ciudad de Godoy Cruz, Gobernador Benegas, San Francisco del Monte, Las Tortugas, Presidente Sarmiento y San Vicente.*

Población: *191.903 habitantes (Censo 2001). El 97% de su población es urbana.*

Densidad poblacional*: 4.920 habitantes por Km² (Densidad Urbana)*

Cantidad de Espacios verdes: *134*

Distancia de Buenos Aires*: 1100 km.*
Distancia de Santiago de Chile*: 380 km.*

Temperatura media estival*: 28º*
Temperatura media invernal*: 10º*
Precipitaciones*: 220 milímetros anuales, se concentran en épocas estivales.*

Ubicación

Ubicado en el centro del Gran Mendoza, uno de los cuatro conglomerados urbanos más importantes de la República Argentina, el departamento de Godoy Cruz se presenta como excelente punto de partida para conocer toda la provincia a través de sus caminos o de sus sabores, todos reunidos en su oferta gastronómica.

Posición geográfica:
32º 54´- 32º 59´ Latitud Sur y entre los 68º 45´- 69º 12´ de Longitud Oeste

Limites: *Limita al norte con el departamento Ciudad de Mendoza, al este con los departamentos de Guaymallén y Maipú, al sur con el departamento de Luján de Cuyo y al oeste con el cañadón margen izquierdo aguas abajo del río Mendoza.*

Accesos

A nuestra ciudad se accede directamente por dos ejes norte – sur de importancia estratégica: Ruta Nacional 40 y Avenida San Martín, calle principal de Gran Mendoza. Desde la Capital mendocina, la Avenida San Martín se prolonga hacia el sur, extendiéndose en Godoy Cruz por mas de 4,5 km, y que conecta directamente con la Ruta provincial 82, que lleva a través de 30 km al dique Potrerillos, o a la localidad termal de Cacheuta.

La emblemática Ruta Nacional 40 la atraviesa íntegramente de norte a sur, acercando a los viajeros a los empalmes de la Ruta Nacional 7 este y oeste, ruta interoceánica que conecta el Atlántico con el Pacífico.

Economía

En el sistema de ciudades del MERCOSUR- (Mercociudades), Godoy Cruz es un importante polo económico. La significativa dimensión del sector industrial contiene el 12% de los establecimientos de este tipo de la provincia. La mano de obra de estas empresas suma el 11% del empleo industrial. Polo productivo de prestigio internacional por la calidad de todo lo que allí se realiza. Se exporta al mundo el 13,3 % de lo producido en nuestra zona industrial.

La Zona Industrial godoycruceña se desarrolla en el Carril Rodriguez Peña-Ruta Provincial Nª4 y sus alrededores, donde también se ubican el Puerto Seco Provincial, oficinas del IDIT (Instituto Industrial Tecnológico), el Mercado Cooperativo (frutas y verduras) e importantes empresas, de trascendencia internacional regional, se constituye en el centro de negocios del MERCOSUR

Síntesis histórica.

Los primeros pobladores fueron los indios Huarpes, luego llegaron a estas tierras los conquistadores españoles y con ellos Don Pedro del Castillo, quien fundó la Ciudad de Mendoza. El historiador mendocino Isidro de la Maza alega que a poco de fundarse Mendoza, el Capitán Lope de la Peña se dirigió hacia el sur y a orillas del zanjón Cacique Guaymallén estableció una estancia. A la muerte del Capitán Lope de la Peña, en el año 1600, su esposa donó la estancia al convento de Santo Domingo Soriano y la propiedad pasó a llamarse "Chacras de Santo Domingo" (actual zona del Puente Olive).

Por el año 1753, en las tierras de Tomás Coria y Bohórquez, se erigió un oratorio en honor al religioso dominico San Vicente Ferrer, poco a poco se convirtió en una parroquia, alrededor de la cual se estableció un poblado llamado San Vicente. Este poblado, con el transcurso del tiempo y la llegada de inmigrantes, fue adquiriendo gran desarrollo. El 11 de Mayo de 1855, el Gobernador de Mendoza, Don Pedro Pascual Segura, separa del territorio de San Vicente el actual territorio del Departamento de Luján de Cuyo, constituyéndose el primer gobierno municipal. En 1889 pasa a llamarse Belgrano, en honor al creador de la bandera argentina, hasta que el 9 de febrero de 1909 la Legislatura de Mendoza sanciona la Ley Nº 472 por la cual se declara Ciudad a la que fuera Villa Belgrano y se fija definitivamente el nombre de GODOY CRUZ, en honor al Dr. Tomás Godoy Cruz, representante mendocino en el Congreso de Tucumán y Gobernador de nuestra Provincia.

DATOS GEOGRÁFICOS

Extraídos de "Estudio Socio - Económico Departamental de la Provincia de Mendoza". Facultad de Ciencias Económicas de la U.N.C. – 1973

- ***Clima***

El clima es templado semiárido, su temperatura máxima absoluta supera los 42º en verano, la mínima absoluta es de -5º en los meses invernales y tiene una media anual de 16º. Las precipitaciones alcanzan los 219,7 mm anuales. Los vientos predominantes son los del oeste, principalmente en otoño e invierno, mientras que los del sudoeste se hacen sentir en primavera y verano. Los vientos que acusan mayor velocidad media son los del noreste: el característico viento zonda de Cuyo.

- ***Relieve***

La superficie de Godoy Cruz se desarrolla casi totalmente en el piedemonte del sector occidental de la precordillera mendocina, desde el borde mismo de dicha unidad, en los primeros contrafuertes del cerro Melocotón hasta la calle Boulougne Sur Mer y se continua al sur por la línea trazada por el canal Civit. Al este de esta línea, lugar del asentamiento de la ciudad de Godoy Cruz, comienza la planicie.

El piedemonte se caracteriza por presentar una superficie con acentuado desnivel de oeste a este, hasta la línea divisoria con la zona llana, en que se atenúa. La superficie del desnivel se presenta profundamente disectada por una serie de arroyos y ríos secos, que como un inmenso abanico, con vértice en el cerro Melocotón, se abre hacia el este. El paisaje es típico de Huayquerías o "bad lands" (tierras malas), con la enmarañada red de cursos temporarios, que han

erosionado profundamente los materiales blandos, poco homogéneos y mal asentados, acelerando este fenómeno el desnivel bastante acentuado de todo el sector. En el sector norte, asume el papel de colector principal la quebrada del zanjón Frías, mientras que en el resto del departamento la quebrada de las Trancas encauza los cursos menores.

- ***Hidrografía***

El departamento no cuenta con cursos de agua permanente. La extensa red de arroyos y ríos que permanecen secos casi la totalidad del año, se transforman en verano, al producirse las lluvias torrenciales en la precordillera. Las mismas, ayudadas por el desnivel del terreno, arrastran gran cantidad de materiales, desde bloques enormes hasta arenas y limos que son contenidos por la defensa aluvionales de los Diques Frías y Maure.

- ***Fitogeografía***

Todos los terrenos del piedemonte dan lugar a un paisaje muy marcado por la erosión hídrica que ha escavado infinidad de cursos secos sobre los materiales más deleznable o frágiles del suelo. En la zonas de pendiente o lugares altos con máximo escurrimiento, se asienta Cercidium Australes (chañar brea), la cual suele estar asociada con Chuquiraga Erinacea (ardegras) y Bulnesia Retamo (retamo). En las zonas llanas, predominanlas comunidades de Larrea Divaricada (jarilla), al que se agrega Zuccagnia Puntata (jarilla macho), en los lugares por encima de los 800 metros sobre el nivel del mar. En los cauces rellenados con materiales cuaternarios aparece la comunidad de Larrea Cuniefolia
y Larrea Divaricata (jarilla), acompañadas por Bulnesia Retama (retamo) y Goffroea Decorticans (chañar), que en muchos lugares suele predominar son los demás arbustos. En la zona en la que el piedemonte se une a la precordillera, las comunidades se hallan más densas y aumentan de tamaño debido a una mayor precipitación y una menor evapotranspiración incorporándose nuevos elementos como Monttea Aphylla (monte negro), Fabiana Denudata (pichanilla), etc.

FUENTE: DATOS GEOGRÁFICOS extraídos de "Estudio Socio-Económico Departamental de la Provincia de Mendoza". Facultad de Ciencias Económicas de la U.N.C. – 1973.

DIRECCIÓN DE CULTURA, PATRIMONIO Y TURISMO

Municipalidad de Godoy Cruz:
Rivadavia 448 (5501). Godoy Cruz, Mendoza. República Argentina.
Conmutador: 54 - 0261 4 13 3100. fax: 54 0261 413 3125
municipalidad@godoycruz.gov.ar

Centro de información:
Colón 27. (5501) Godoy Cruz, Mendoza. República Argentina.
Tel: 54 0261 4133127 - 4133244. Fax: 54 0261 413 3253
Contacto: turismo@godoycruz.gov.ar
www.godoycruz.gov.ar

Cuadro 1. 1
DATOS TERRITORIALES DEL DEPARTAMENTO
GODOY CRUZ. 2012

Ubicación	Ubicado en el centro del Gran Mendoza, es uno de los cuatro conglomerados urbanos más importantes de la República Argentina, el departamento de Godoy Cruz se presenta como destino para disfrutar y como un excelente punto de partida para conocer toda la provincia.
Acceso	A Godoy Cruz se accede directamente por dos ejes norte - sur de importancia estratégica: Ruta Nacional 40 y Avenida San Martín, calle principal del Gran Mendoza. Esta última nos conecta directamente con la Ruta Provincial 82, que lleva a través de 30 km al dique Potrerillos y luego a Chile.
Distancias	Desde Mendoza a la Capital Federal: 1.100 km. Hasta Santiago de Chile: 380 km
Población	Según el Censo Nacional de Población, Hogares y Viviendas de 2010, la población del departamento es de 191.903 habitantes.
Superficie	La superficie es de 156 km2, y el territorio esta dividido en seis distritos territoriales denominados: Ciudad, San Francisco del Monte, Las Tortugas, Gobernador Benegas, Presidente Sarmiento y San Vicente.

FUENTE: D.E.I.E. Sistema Estadístico Municipal en base a datos suministrados por la Municipalidad de Godoy Cruz. Dirección de Cultura, patrimonio y turismo.

Cuadro 1. 2 (1º Parte)

LUGARES DE INTERÉS HISTÓRICO Y TURÍSTICO

GODOY CRUZ. 2012

Lugar	Generalidades
Plaza Tomás Godoy Cruz	En este espacio cultural y recreativo del departamento funciona todos los fines de semana y feriados la Feria Artesanal,denominada "La Vuelta a la Plaza",con más de 60 artesanos. Alrededor de la misma encontramos establecimientos gastronómicos de gran variedad, bancos, cabinas telefónicas, transporte público de pasajeros y estaciones de servicio.
Espacio Verde Luis Menotti Pescarmona	Ubicación: Rivadavia y Balcarce Este es un espacio destinado a una intensa acitividad cultural y recreativa, siendo un lugar de encuentro y festejo donde se desarrollan eventos como *Bailes de Carnaval, Encuentro en Vino, Fiesta Departamental de la Vendimia, Encuentro de la Juventud* entre otros. En él se ubica el Teatro "El Andén".
Iglesia San Vicente Ferrer	Ubicación: Lavalle Nº 60-Ciudad Teléfono: 0261-4221037 Características: de estilo arquitectónico neogótico, constituye un atractivo único en la provincia, por la expresión de su fachada y carpintería artesanal exterior e interior. En su interior mausoleos, altares, altar réplica de su fachada, monolitos, naves, vitreax, se destacan como obras de arte dignas de admiración. Se encuentran las tumbas del Dr. Tomás Godoy Cruz, Don Tropero Sosa, el Padre Arce y el Padre Juan Tomasic. Calvario y gruta: En el costado Oeste, existe un paseo destinado a estaciones de calvario el cual finaliza en el altar gruta de Nuestra Señora de Lourdes. La iglesia y el calvario forman parte de las Rutas Sanmartinianas. Declarada Patrimonio Cultural de la Provincia.
Sepulcro Dr. Tomás Godoy Cruz (1791 - 1852)	Situado en el interior de la Iglesia San Vicente Ferrer. Declarado Monumento Nacional según Decreto Nº 2236/46.
Monumento - Tumba a Don Tropero Sosa	En el lateral Oeste de la Iglesia San vicente Ferrer se encuentra en el monumento y tumba de Don Tropero Sosa, héroe de la epopeya sanmartiniana.
Edificio Policial y Museo Policial	Ubicación: Lavalle 88-Ciudad Teléfonos: 0261-4221385 (Policía) 0261-4225454 (Museo) Características: forman la esquina más atractiva del departamento. Inaugurado hace 70 años, conserva su estilo y solidez, destacándose en su torre un reloj. Diseñado por el Arq. Raúl Álvarez y construído por Rafael Amadei. En el primer piso, funciona el Museo "Alguacil Mayor Capitán Don Gaspar Miguel Ruiz de Rojas", de lunes a viernes de 9 a 13 hs. y de 15 a 18 hs; sábados de 9 a 13 hs. Accediendo al segundo nivel, se puede observar el campanario del reloj restaurado e inaugurado -con motivo del 150 aniversario de la creación del departamento de Godoy Cruz.- el 11 de Mayo del 2005. Declarado Patrimonio Cultural de la Provincia.
Honorable Concejo Deliberante	Ubicación: Perito Moreno y Rivadavia-Ciudad Características: Luce en su forma octogonal el color rojo veneciano y carpintería original. Su singular belleza expuesta desde la explanada de acceso, lo integra espacialmente a la plaza departamental, al anfiteatro verde Luis Menotti Pescarmona, al propio edifico comunal y edificios y esquinas adyacentes, tales como el Correo y la hermosa fachada del año 1907 de la Farmacia Godoy Cruz. El acceso le brinda visuales hacia todos los ángulos del pasado y presente de Godoy Cruz. En él funciona la sala de arte "Fidel De Lucía".
Centro Cultural Cine-Teatro Plaza	Ubicación: Colón 27-Ciudad. Teléfono: 0261-4133255 Características: Centro Cultural en un constante accionar al servicio de la comunidad local y provincial. Se realiza una variedad de actividades artísticas todo el año como eventos infantiles, espectáculos musicales, teatro, danza, que son a nivel provincial, nacional e internacional. Declarado Patrimonio Cultural de la Provincia.

Cuadro 1. 2 (2º Parte)

LUGARES DE INTERÉS HISTÓRICO Y TURÍSTICO

GODOY CRUZ. 2012

Lugar	Generalidades
Edificio Policial y Museo Policial	Ubicación: Lavalle 88-Ciudad Teléfonos: 0261-4221385 (Policía) 0261-4225454 (Museo) Características: forman la esquina más atractiva del departamento. Inaugurado hace 70 años, conserva su estilo y solidez, destacándose en su torre un reloj. Diseñado por el Arq. Raúl Álvarez y construído por Rafael Amadei. En el primer piso, funciona el Museo "Alguacil Mayor Capitán Don Gaspar Miguel Ruiz de Rojas", de lunes a viernes de 9 a 13 hs. y de 15 a 18 hs; sábados de 9 a 13 hs. Accediendo al segundo nivel, se puede observar el campanario del reloj restaurado e inaugurado -con motivo del 150 aniversario de la creación del departamento de Godoy Cruz.- el 11 de Mayo del 2005. Declarado Patrimonio Cultural de la Provincia.
Honorable Concejo Deliberante	Ubicación: Perito Moreno y Rivadavia-Ciudad Caracteristicas: Luce en su forma octogonal el color rojo veneciano y carpinteria original. Su singular belleza expuesta desde la explanada de acceso, lo integra espacialmente a la plaza departamental, al anfiteatro verde Luis Menotti Pescarmona, al propio edifico comunal y edificios y esquinas adyacentes, tales como el Correo y la hermosa fachada del año 1907 de la Farmacia Godoy Cruz. El acceso le brinda visuales hacia todos los ángulos del pasado y presente de Godoy Cruz. En él funciona la sala de arte "Fidel De Lucía".
Centro Cultural Cine-Teatro Plaza	Ubicación: Colón 27-Ciudad. Teléfono: 0261-4133255 Características: Centro Cultural en un constante accionar al servicio de la comunidad local y provincial. Se realiza una variedad de actividades artísticas todo el año como eventos infantiles, espectáculos musicales, teatro, danza, que son a nivel provincial, nacional e internacional. Declarado Patrimonio Cultural de la Provincia.
Ex Bodega Arizu (1888 - 1980)	Ubicada en la Av. San Martín y Minuzzi. Declarado Monumento Nacional según Decreto Nº 339/99 y Patrimonio Cultural de la Provincia.
Bodega Escorihuela	Ubicación: Belgrano 1188-Ciudad, entre las calles Presidente Alvear y Belgrano. Ubicada a sólo 3 km. del kilómetro 0 de la Ciudad de Mendoza. Se realizan visitas guiadas diarias y gratuitas a la Cava de Eventos, Sala de Degustación y Sala de Arte. En la Bodega ofrece también sus servicios, un restaurante de comida internacional, el restaurante Gourmet 1884, del Chef Francis Mallmann. Tel: 4242698. Horarios de visitas guiadas: 9:30 hs, 10:30 hs, 11:30 hs, 12:30 hs, 14:30 hs y 15:30 hs de lunes a viernes. www.bodegaescorihuela.com
Bodega Navarro Correas - DIAGEO Argentina	Rodríguez Peña 1560, Zona Industrial Godoy Cruz. Tel.: 4315987 / 88 / 89 Acceso a la bodega por calle San Francisco del Monte N° 1560. Concertar visitas o eventos a los teléfonos mencionados. Www.ncorreas.com
Bodega Vintage	Ubicación: Barcala 1969 - 2012. Las Tortugas - Godoy Cruz. Tel: 4255289 Web: www.bodegavintage.com
Cervecería Quilmes (Andes)	Ubicación: Carril Cervantes 2289. Teléfono: 0261-4392000 Características: establ. modelo en el país. Visitas guiadas gratuitas previa concertación.
Hipódromo Provincial San Ignacio	Ubicación: Montes de Oca y Armani. Características: todos los domingos se disputan carreras de caballos, destacándose entre sus eventos más importantes el *Gran Clásico Vendimia* (1º domingo de marzo) con la presencia de la nueva Reina Nacional de la Vendimia y el *Clásico Patrono Santiago.*
El Calvario	Ubicación: Carril Cervantes 2400. Características: Vía Crucis al aire libre, Capilla de Nuestro Señor de la Salud y el Cristo Yacente. Sitio escogido por alrededor de 300.000 fieles en Semana Santa. Los terrenos adyacentes a la Iglesia y al Calvario de la Carrodilla han sido declarados Patrimonio Cultural de la Provincia.
Cementerio Patrimonial San Vicente	Ubicación: Carril Cervantes 736

Cuadro 1. 2 (3º Parte)

LUGARES DE INTERÉS HISTÓRICO Y TURÍSTICO

GODOY CRUZ. 2012

Lugar	Generalidades
Av. San Martín Sur Panamericana	Zona gastronómica, diversiones nocturnas y toda clase de servicios se encuentran en la Avda. San Martín-San Martín Sur- ruta Panamericana. Es el eje de comunicación Norte/Sur de la Metrópolis del Vino de Mendoza, en el sector de Godoy Cruz desarrolla una interesante oferta de servicios y recreación a través de gastronomía variada, centros comerciales, asistenciales de salud y educacionales, bancos con cajeros automáticos, entretenimientos infantiles, estaciones de servicio con minimarket y self service las 24 hs., parrilladas y chivitos de la panamericana, entre otros servicios. El sector de la Av. San Martín Sur, también se destaca por su actividad nocturna en los resto bar, pub bailables, restaurantes y pub con espectáculos o cena show. En San Martín Sur al 800, se puede visitar un museo de autos antiguos y su bar temático *El Garage* .
Centros Comerciales e Hipermercados	***Palmares Open Mall* ,** Panamericana 2650: con restaurantes internacionales, Salas de Cine, Sala de Eventos Especiales, Entretenimientos Infantiles, Cantinas Bailables, Café Concert, Locales Comerciales, Hipermercado, Servicio de Comida Rápida, Entidades Financieras, etc. Tel: 0261 4139100/321/052 Fax: 54 0261 4139316 - 4232664 ***Portal de los Andes*** , ubicado en Jumbo-Easy; Av Costanera y Montecaseros. Cuenta con locales comerciales de primeras marcas y patio de comidas. Tel: 0261 4410300 ***Paseo Libertad*** , Joaquin V. González y Salvador Arias, variedad de locales comerciales y servicios, patio de artesanías y patio de comidas. Tel: 0261 4527273/7202 ***Paseo comercial The Market.*** Av. San Martin Sur - ruta Panamericana al 2900 ***Paseo comercial STARE,*** esquina sureste Puente Olive (intersección de los carriles Cervantes y Sarmiento) ***Paseo comercial Joaquín,*** Perito Moreno al 1900 *Generalidades:* los hipermercados de Godoy Cruz se constituyen en centros de servicios y atracción por su variedad de equipamiento.
Zona Industrial	Características: en el Carril Rodriguez Peña y sus alrededores se desarrolla la pujante zona industrial de Godoy Cruz, con su Puerto Seco Provincial y las operaciones de comercio exterior de la Bolsa de Comercio, el Mercado Cooperativo e importantes empresas de trascendencia internacional.
Casino Provincial	Ubicación: Av. San Martín esquina Brasil Teléfono: 0261-4241301/1523 Horarios: tragamonedas desde las 11:00 hs , otros juegos desde las 15:00 hs, hasta las 4:00 hs.
Parque San Vicente	Ubicación: Av. San Martín Sur al 500, propone un espacio para el descanso de casi tres has. Forestadas que cuentan con iluminación, juegos infantiles y caminería y sitios para el descanso. Es un magnífico escenario para grandes festejos, como es el caso del evento que organiza el municipio todos los años para el dia del niño denominado El chocolate mas copado. En este sector junto al Club Municipal se construyó el Estadio Provincial de Hockey.
Estadio Provincial de Hockey sobre Césped "Ciudad de Godoy Cruz"	Cuenta con una capacidad para 5000 pesonas. Para su utilización se debe pedir autorización a la Dirección de Deportes del Municipio - en calle Perito Moreno 280, tel. 0261 - 4133236/37 y a la Asocicación Amateur Mendocina de Hockey sobre Césped, en calle Alte. Brown 399 tel. 0261 - 4243224.
Capilla Nuestra Señora de Schoenstatt	Ubicación: Barrio Portal de Benegas, acceso restringido por calle José Kentenich. Características: bella capilla exponente de otras tantas diseminadas por el mundo. En su interior se observa el altar de Nuestra Señora de Schoenstatt enmarcado por vitreaux. La Virgen concede tres gracias: cobijamiento, transformación y envío apostólico. En el subsuelo se puede apreciar documentación e imágenes de la obra del Padre José Kentenich. Horarios de misa: verano, 19:00 hs; invierno, 18:00 hs.
Clubes, Centros Deportivos, recreación y balnearios	Las instituciones deportivas de Godoy Cruz son de trascendencia nacional por sí mismas, como por sus actividades de balneario y eventos que se desarrollan en ellas: Torneos de Fútbol de Verano, Campeonatos de Bowling, recitales y espectáculos internacionales; destacándose: Godoy Cruz Antonio Tomba, Andes Talleres Sport Club, Delta Club. También, con interesantes propuestas deportivas, recreativas, escuelas y balnearios de verano, se encuentra una amplia oferta en los clubes: Vialidad Provincial, Obras Sanitarias, YPF, IMPSA, Municipal y Balneario Panamericano.

Cuadro 1. 2 (4º Parte)

LUGARES DE INTERÉS HISTÓRICO Y TURÍSTICO

GODOY CRUZ. 2012

Lugar	Generalidades
Parque Temático Vial	Ubicación: Hiper mercado Libertad - Joaquín V. González y Salvador Civit- Godoy Cruz. Es un sitio para aprender desde la infancia las normas viales, el modo de conducir un auto y las conductas correctas de los peatones. Es una ciudad temática, diseñada con una trama vial en sistema de damero, recreando las características principales del micro-centro de Godoy Cruz, con calles, señales viales, semáforos, autitos eléctricos, motos y bicicletas. Cuenta con un auditorio destinado al desarrollo de múltiples eventos de carácter institucional, educacional y cultural. Se realizan visitas guiadas para escuelas e instituciones sin cost para los visitantes. Contactos al tel. 0261 - 4225301 o al correo electrónico: evial@godoycruz.gov.ar
Pedemonte	Ubicación: por la huella de la calle Segundo Sombra (costado Norte de Cimalco), hacia el Oeste del Dique Maure, se accede al pedemonte godoicruceño que ofrece excelentes condiciones para la práctica del turismo aventura (cabalgatas, caminatas, etc.). Características: se encuentran los puestos La Cieneguita, Las Trancas, El Peral, El Higueral, Obligación, La Cantera, Cascada del Cajón de Las Canteras, Canterita, entre otros. Los cerros Melocotón, Bayo, Pirámide, La Puntilla, La Cruz, Mogotes Colorados. Además de quebradas, aguadas y otros parajes plenos de encanto.
Aero Club Mendoza "La Puntilla"	Ubicación: Ruta Panamericana s/nº km 7 1/2 www.aeroclub-mendoza.com.ar Entre los límites de Luján de Cuyo y Godoy Cruz, presta sus servicios de Escuela de Pilotos Vuelos de Paseo, Vuelos de Bautismo y traslados locales y nacionales. Teléfono: 4963349

FUENTE: D.E.I.E. Sistema Estadístico Municipal en base a datos suministrados por la Municipalidad de Godoy Cruz. Dirección de Cultura, Patrimonio y Turismo.

Cuadro 1. 3

ESTABLECIMIENTOS GASTRONÓMICOS

REGISTRADOS POR AÑO, SEGÚN RUBRO

GODOY CRUZ. 2004 / 2008

Rubro	Establecimientos				
	2004	2005	2006	2007	2008
Total	**248**	**310**	**423**	**541**	**285**
Restaurantes	20	33	40	49	38
Sandwicherías, Carritos, Pizzerías	64	75	99	116	73
Café, Bar y Confiterías	41	38	62	83	35
Pub, Cantinas y Bailables	12	2	2	4	23
Heladerías	17	41	71	91	31
Comidas para llevar	37	64	89	130	30
Empresas de banquetes	19	11	11	14	9
Salón para Fiestas con Restaurant	12	13	15	18	11
Drugstores de Estaciones de Servicio	26	31	32	33	32
Bombonerías	-	2	2	3	3

-Dato igual a cero

FUENTE: D.E.I.E. Sistema Estadístico Municipal en base a datos suministrados por la Municipalidad de Godoy Cruz. Dirección de Cultura, Patrimonio y Turismo.

Cuadro 1. 4

ESTABLECIMIENTOS GASTRONÓMICOS REGISTRADOS POR AÑO, SEGÚN RUBRO

GODOY CRUZ. 2011 / 2012

Rubro	Establecimientos	
	2011	2012
Total	**311**	**311**
Restaurantes	47	47
Sandwicherías, Pizzerías	80	80
Café, Bar y Confiterías	22	22
Pub, Cantinas y Bailables	22	22
Heladerías	28	28
Comidas para llevar	32	32
Panadería y servicios de catering	28	28
Empresas de banquetes	9	9
Salón para Fiestas con Restaurant	11	11
Drugstores de Estaciones de Servicio	32	32

-Dato igual a cero

FUENTE: D.E.I.E. Sistema Estadístico Municipal en base a datos suministrados por la Municipalidad de Godoy Cruz.
Dirección de Cultura, Patrimonio y de Turismo.

Cuadro 1. 5

ALOJAMIENTOS TURÍSTICOS REGISTRADOS EN EL MUNICIPIO POR AÑO, SEGÚN CATEGORÍA

GODOY CRUZ. 2004 - 2012

Categoría	Alojamientos					
	2004	2005	2007	2008	2011	2012
Total	**15**	**15**	**19**	**12**	**10**	**9**
Hoteles / Apart Hotel / Motel	3	3	3	2	2	1
Hospedajes (Residenciales)	6	5	6	4	3	3
Hostel y Bed and Breakfast	3	4	7	3	2	2
Albergue escolar vacaciones (CE.RE.DE. Nº 2)	1	1	1	1	1	1
Albergues Transitorios	2	2	2	2	2	2

FUENTE: D.E.I.E. Sistema Estadístico Municipal en base a datos suministrados por la Municipalidad de Godoy Cruz.
Dirección de Cultura, Patrimonio y Turismo.

Cuadro 1. 6

AGENCIAS DE TURISMO REGISTRADAS POR AÑO, SEGÚN RUBRO

GODOY CRUZ. 2004 / 2012

Rubro	Agencias						
	2004	2005	2006	2007	2008	2011	2012
Total	**7**	**5**	**6**	**12**	**5**	**6**	**6**
Viajes y turismo	4	4	5	9	3	3	3
Turismo aventura	3	1	1	3	2	3	3

FUENTE: D.E.I.E. Sistema Estadístico Municipal en base a datos suministrados por la Municipalidad de Godoy Cruz. Dirección de Cultura. Patrimonio y Turismo.

Cuadro 1. 7

LOCALES DE ESPARCIMIENTO REGISTRADOS

POR AÑO, SEGÚN RUBRO

GODOY CRUZ. 2004 / 2008

Rubro	Locales				
	2004	2005	2006	2007	2008
Total	**75**	**83**	**83**	**180**	**97**
Salas de Cine y Teatro	13	13	13	13	12
Auditorios y centros culturales	4	4	4	4	13
Salones de eventos y usos múltiples	11	11	11	11	14
Clubes, Entidades deportivas y Balnearios	13	13	13	13	18
Casino Provincial de Mendoza	1	1	1	1	1
Hipódromo Provincial de Mendoza San Ignacio	1	1	1	1	1
Centros Comerciales	3	3	3	3	3
Elaboración bebidas alcohólicas (Cervecería y Bodegas)	...	5	5	5	3
Museos	…	3	3	3	3
Otros establecimientos (Juegos Infantiles, etc)	29	29	29	29	29

... Dato no disponible a la fecha de presentación.

FUENTE: D.E.I.E. Sistema Estadístico Municipal en base a datos suministrados por la Municipalidad de Godoy Cruz. Dirección de Cultura, Patrimonio y Turismo.

Cuadro 1. 8

LOCALES DE ESPARCIMIENTO REGISTRADOS

POR AÑO, SEGÚN RUBRO

GODOY CRUZ. 2011 / 2012

Rubro	Locales	
	2011	2012
Total	**110**	**113**
Salas de Cine y Teatro	12	15
Centros culturales y talleres artísticos	18	18
Salones de eventos y usos múltiples	14	14
Clubes, Entidades deportivas y Balnearios	18	18
Casino Provincial de Mendoza	1	1
Hipódromo Provincial de Mendoza San Ignacio	1	1
Estadio Provincial de Hockey Ciudad de Godoy Cruz	1	1
Parque Temático Vial	1	1
Parque del Agua	1	1
Ciclovía y viaducto (Parque Benegas - Bº Bancario)	1	1
Centros Comerciales	6	6
Bodegas con apertura turística y Cervecería	3	3
Museos	3	3
Otros establecimientos (Juegos Infantiles, etc)	30	30

... Dato no disponible a la fecha de presentación.

FUENTE: D.E.I.E. Sistema Estadístico Municipal en base a datos suministrados por la Municipalidad de Godoy Cruz. Dirección de Cultura, Patrimonio y Turismo.

Cuadro 1. 9

CAPACIDAD DE LOCALES DE ESPARCIMIENTO, SEGÚN TIPO DE LOCAL

GODOY CRUZ. 2007 - 2011

Tipo de Local	Capacidad total de las salas		
	2007	2008	2011
Salas de Cine Cinemark	410 espectadores	410 espectadores	410 espectadores
Cine y Teatro Plaza	900 espectadores	1000 espectadores	1000 espectadores
Sala de Congresos y Exposiciones Palmares Bureau	320 espectadores	320 espectadores	-
Salas de Teatrinos	130 espectadores	160 espectadores	160 espectadores
Auditorios y centros culturales	400 espectadores	400 espectadores	520 espectadores

FUENTE: D.E.I.E. Sistema Estadístico Municipal en base a datos suministrados por la Municipalidad de Godoy Cruz. Dirección de Cultura, Patrimonio y Turismo.

Godoy Cruz, ofrece a habitantes y visitantes, la posibilidad de disfrutar y desarrollar una variada gama de actividades, satisfaciendo cada una de sus necesidades, ya sea en su espacio y paisaje urbano, o en su paisaje natural del pedemonte.

En el Microcentro cívico, histórico, cultural y comercial alrededor de la Plaza Tomás Godoy Cruz, se lucen las bellas fachadas de expresiones arquitectónicas únicas en la provincia. Forman parte del patrimonio histórico turístico cultural de Godoy Cruz y de Mendoza: Iglesia San Vicente Ferrer, Edificio Policial Registro Civil y Museo Policial, Honorable Concejo Deliberante y Centro Cultural Cine-Teatro Plaza.

DIRECCIÓN DE EDUCACIÓN

Esta Dirección maneja el Laboratorio de Informática Municipal, donde se capacitan permanentemente personas de todas las edades.

Cuadro 1. 10
CENTROS DE EDUCACIÓN DE ADULTOS POR AÑO, SEGÚN NIVEL
GODOY CRUZ. 2004 - 2012

Nivel	Centros							
	2004	2006	2007	2008	2009	2010	2011	2012
Total	**22**	**22**	**23**	**27**	**29**	**30**	**29**	**30**
Educación Básica Adultos (CEBA)	9	10	10	11	13	13	12	13
Nivel Secundario Adultos	7	7	8	10	10	11	11	11
Capacitación Laboral	6	5	5	6	6	6	6	6

FUENTE: D.E.I.E. Sistema Estadístico Municipal en base a datos suministrados por la Municipalidad de Godoy Cruz. Dirección de Educación.

Cuadro 1. 11
UBICACIÓN DE CENTROS DE EDUCACIÓN BÁSICA PARA ADULTOS (CEBA)
GODOY CRUZ. 2012

Centro Nº	Nombre	Domicilio	Teléfono
3-033	Miguel Lillo	España y Cipolletti	4-221880
3-049	Sin nombre	Río Juramento s/n - Villa del Parque	4-272000- int.245
3-094	Oasis Mendocino	Chuquisaca s/nº (Ex Esc. Emaús) Bº Campo Pappa	4-227113
3-114	Sin nombre	Cabo San Sebastián s/nº Bº Pablo VI	4-523838
3-042	Claudia Gramaglia	Vélez Sarsfield y Bahía Aguirre Bº La Gloria	4-361622
3-246	Sin nombre	General Alvear 760 - Cithy Fathers	…
3-110	Sin nombre	Santiago del Estero y Río Dulce	4-288849
3-043	Sin nombre	Florencio Sánchez y Azcuénaga	4-221595
3-087	Carlos Pocho Sosa	Laguna de Guanacache y Madrid – B° Obras Sanitarias	4-395116
3-211	Sin nombre	Cayetano Silva 573. Bº Bella Vista	4-309102
3-217	Prof. Ricardo Soloa	9 de Julio y San Fernando Bº COVIMET	4-521263
3-238	Sin nombre	Posta Sanitaria Bº Sol y Sierra	4-483324
3-228	Sin nombre	Soldado Baigorria y Barcala Bº Huarpes II	…

… Dato no disponible a la fecha de presentación
NOTA: Los Centros de Educación Sin Nombre, están a la espera de aprobación del mismo o no han sido registrado en la Guía de Escuelas. Este es propuesto por la comunidad escolar y peri-escolar.

FUENTE: D.E.I.E. Sistema Estadístico Municipal en base a datos suministrados por la Municipalidad de Godoy Cruz. Dirección de Educación.

Cuadro 1. 12

UBICACIÓN DE CENTROS DE NIVEL SECUNDARIO PARA ADULTOS

GODOY CRUZ. 2012

Centro Nº	Nombre	Domicilio	Teléfono
3-410	Rafael Montemayor	Juan G. Godoy 758 – B° Decavial	4-520288
3-443	Ernesto Guevara	B° Dolores Prats de Huisi M 1	4-396520
3-454	Atahualpa Yupanqui	Salta 1050 – Villa Marini	4-221044
3-455	Sin nombre	3° B° Covimet M F, Terrada y Siete Colores	4-520775
3-464	Sin nombre	Montes de Oca 421 – Villa Hipódromo	4-273303
3-474	Oasis Mendocino	Chuquisaca y Salvador Arias Bº Campo Papa	4-223323
3-475	Sin nombre (Jefas de Hogar)	Progreso y Juan XXIII - Bº Batalla del Pilar	4-524458
3-485	Sin nombre	Santiago del Estero y Río Dulce	4-288849
3-411	Raquel Robert	Hungría 800 - Villa Hipódromo	4-282029
PS-073	Dr. Nicolás Avellaneda	San Martin 1154	4-245646
P-129	Ecovida	San Martin 1655	4-245336

NOTA: Los Centros de Educación Sin Nombre, están a la espera de aprobación del mismo o no han sido registrado en la Guía de Escuelas. Este es propuesto por la comunidad escolar y peri-escolar.

FUENTE: D.E.I.E. Sistema Estadístico Municipal en base a datos suministrados por la Municipalidad de Godoy Cruz. Dirección de Educación.

Cuadro 1. 13

UBICACIÓN DE CENTROS DE CAPACITACIÓN PARA EL TRABAJO (CCT)

GODOY CRUZ. 2012

Centro Nº	Nombre	Domicilio	Teléfono
6-001	Margarita Corvalán	América y Cayetano Silva, Bº C.E.C. 2º piso	4-273655
6-012	Rosario Vera Peñaloza	Bº El Cardenal M:1	4-223124
6-203	Centro de Formación Profesional	Armani 1780- Villa Hipódromo	4-285042
6-009	Niñas de Ayohuma	Azopardo 76	4-220265
6-037	Juana Azurduy de Padilla	Cabo San Sebastián s/n° - B° Paulo VI	4-523838
6-051	Sin Nombre	Armani 1800 (DINAF) Villa Hipodromo	4-273100 int 225

FUENTE: D.E.I.E. Sistema Estadístico Municipal en base a datos suministrados por la Municipalidad de Godoy Cruz. Dirección de Educación.

Cuadro 1. 14 (1º parte)

MATRÍCULA POR AÑO, SEGÚN JARDÍN MATERNAL MUNICIPAL

GODOY CRUZ. 2005 / 2012

Jardín Maternal	Matrícula							
	2005		2006		2007		2008	
	Cantidad	%	Cantidad	%	Cantidad	%	Cantidad	%
Total	**904**	**100,00**	**889**	**100,00**	**871**	**100,00**	**873**	**100,00**
Ternuritas	158	17,48	142	15,97	127	14,58	120	13,75
El Monito	88	9,73	89	10,01	95	10,91	101	11,57
Picardías	115	12,72	137	15,41	155	17,80	112	12,83
Chispitas de Esperanza	135	14,93	112	12,60	107	12,28	117	13,40
Estrellitas	83	9,18	79	8,89	63	7,23	51	5,84
Gotitas de Miel	108	11,95	76	8,55	60	6,89	70	8,02
Patitas Sueltas	95	10,51	94	10,57	77	8,84	61	6,99
Mi Angelito	56	6,19	66	7,42	68	7,81	58	6,64
Multicolores	66	7,30	94	10,57	119	13,66	67	7,67
Lacitos de Amor	.	.	.	.	.	.	116	13,29

Cuadro 1. 14 (2º parte)

MATRÍCULA POR AÑO, SEGÚN JARDÍN MATERNAL MUNICIPAL

GODOY CRUZ. 2005 / 2012

Jardín Maternal	Matrícula							
	2009		2010		2011		2012	
	Cantidad	%	Cantidad	%	Cantidad	%	Cantidad	%
Total	**1026**	**100,00**	**898**	**100,00**	**944**	**100,00**	**829**	**100,00**
Ternuritas	115	11,20	102	11,35	116	12,29	115	12,18
El Monito	107	10,42	101	11,25	116	12,29	95	10,06
Picardías	138	13,45	144	16,03	147	15,57	97	10,28
Chispitas de Esperanza	113	11,01	124	13,80	125	13,24	122	12,92
Estrellitas	50	4,87	54	7,55	60	6,36	52	5,51
Gotitas de Miel	84	8,18	66	7,34	56	5,93	89	9,43
Patitas Sueltas	80	7,79	71	7,90	72	7,63	78	8,26
Mi Angelito	102	9,94	87	9,68	112	11,86	84	8,90
Multicolores	130	12,67	149	15,03	140	14,83	97	10,28
Lacitos de Amor	107	10,42	...	...	...	...	...	...

. Dato no existente.
... Dato no disponible a la fecha de presentación.

FUENTE: D.E.I.E. Sistema Estadístico Municipal en base a datos suministrados por la Municipalidad de Godoy Cruz. Dirección de Educación.

El jardin Lacitos de Amor comenzó sus actividades en diciembre de 2007.

Cuadro 1. 15 (1º parte)

SECCIONES POR AÑO, SEGÚN JARDÍN MATERNAL MUNICIPAL

GODOY CRUZ. 2005 / 2012

Jardines Maternales	Secciones							
	2005		2006		2007		2008	
	Cantidad	%	Cantidad	%	Cantidad	%	Cantidad	%
Total	**59**	**100,00**	**58**	**100,00**	**59**	**100,00**	**64**	**100,00**
Ternuritas	10	16,95	10	17,24	10	16,95	10	15,63
El Monito	7	11,86	7	12,07	7	11,86	7	10,94
Picardías	8	13,56	8	13,79	9	15,25	8	12,50
Chispitas de Esperanza	10	16,95	9	15,52	7	11,86	8	12,50
Estrellitas	4	6,78	4	6,90	4	6,78	4	6,25
Gotitas de Miel	5	8,47	5	8,62	5	8,47	5	7,81
Patitas Sueltas	5	8,47	5	8,62	5	8,47	5	7,81
Mi Angelito	5	8,47	5	8,62	5	8,47	6	9,38
Multicolores	5	8,47	5	8,62	7	11,86	3	4,69
Lacito de Amor	.	.	.	.	.	.	8	12,50

Cuadro 1. 15 (2º parte)

SECCIONES POR AÑO, SEGÚN JARDíN MATERNAL MUNICIPAL

GODOY CRUZ. 2005 / 2012

Jardines Maternales	Secciones							
	2009		2010		2011		2012	
	Cantidad	%	Cantidad	%	Cantidad	%	Cantidad	%
Total	**64**	**100,00**	**56**	**100,00**	**56**	**100,00**	**60**	**100,00**
Ternuritas	10	15,63	10	17,86	10	17,86	10	16,67
El Monito	7	10,94	7	12,50	7	12,50	7	11,67
Picardías	8	12,50	8	14,29	8	14,29	8	13,33
Chispitas de Esperanza	8	12,50	8	14,29	8	14,29	8	13,33
Estrellitas	4	6,25	4	7,14	4	7,14	4	6,67
Gotitas de Miel	5	7,81	5	8,93	5	8,93	7	11,67
Patitas Sueltas	5	7,81	5	8,93	5	8,93	6	10,00
Mi Angelito	6	9,38	6	10,71	6	10,71	6	10,00
Multicolores	3	4,69	3	5,36	3	5,36	4	6,67
Lacito de Amor	8	12,50	.	.	.	.	.	.

. Dato no existente

... Dato no disponible a la fecha de presentación.

FUENTE: D.E.I.E. Sistema Estadístico Municipal en base a datos suministrados por la Municipalidad de Godoy Cruz. Dirección de Educación.

Cuadro 1. 16 (1º parte)

CARGOS DOCENTES POR AÑO, SEGÚN JARDÍN MATERNAL MUNICIPAL

GODOY CRUZ. 2005 / 2012

Jardines Maternales	Cargos							
	2005		2006		2007		2008	
	Cantidad	%	Cantidad	%	Cantidad	%	Cantidad	%
Total	**66**	**100,00**	**66**	**100,00**	**62**	**100,00**	**80**	**100,00**
Ternuritas	11	16,67	11	16,67	10	16,13	11	13,75
El Monito	7	10,61	7	10,61	8	12,90	8	10,00
Picardías	9	13,64	9	13,64	9	14,52	10	12,50
Chispitas de Esperanza	9	13,64	9	13,64	8	12,90	9	11,25
Estrellitas	5	7,58	5	7,58	5	8,06	5	6,25
Gotitas de Miel	6	9,09	6	9,09	6	9,68	6	7,50
Patitas Sueltas	6	9,09	6	9,09	5	8,06	6	7,50
Mi Angelito	7	10,61	7	10,61	5	8,06	10	12,50
Multicolores	6	9,09	6	9,09	6	9,68	7	8,75
Lacito de Amor	.	.	.	.	.	.	8	10,00

Cuadro 1. 16 (2º parte)

CARGOS DOCENTES POR AÑO, SEGÚN JARDÍN MATERNAL MUNICIPAL

GODOY CRUZ. 2005 / 2012

Jardines Maternales	Cargos							
	2009		2010		2011		2012	
	Cantidad	%	Cantidad	%	Cantidad	%	Cantidad	%
Total	**80**	**100,00**	**74**	**100,00**	**77**	**100,00**	**80**	**100,00**
Ternuritas	11	13,75	11	14,86	11	14,29	11	13,75
El Monito	8	10,00	8	10,81	8	10,39	9	11,25
Picardías	10	12,50	10	13,51	10	12,99	10	12,50
Chispitas de Esperanza	9	11,25	9	12,16	9	11,69	9	11,25
Estrellitas	5	6,25	5	6,76	5	6,49	5	6,25
Gotitas de Miel	6	7,50	6	8,11	6	7,79	9	11,25
Patitas Sueltas	6	7,50	6	8,11	6	7,79	7	8,75
Mi Angelito	10	12,50	12	16,22	15	19,48	12	15,00
Multicolores	7	8,75	7	9,46	7	9,09	8	10,00
Lacito de Amor	8	10,00	.	.	.	.	.	.

… Dato no disponible a la fecha de presentación.

. Dato no existente.

FUENTE: D.E.I.E. Sistema Estadístico Municipal en base a datos suministrados por la Municipalidad de Godoy Cruz. Dirección de Educación.

Cuadro 1. 17

JARDINES MATERNALES MUNICIPALES CON C.A.E [1]
POR SALAS Y MATRÍCULA, SEGÚN JARDÍN Y AÑO
GODOY CRUZ. 2005 / 2012

Jardines Maternales Municipales con C.A.E[1]	Salas		Matrícula	
	Cantidad	%	Cantidad	%
2005				
Total	**4**	**100,00**	**64**	**100,00**
Chispitas de Esperanza	1	25,00	20	31,25
Mi Angelito	1	25,00	12	18,75
Multicolores	2	50,00	32	50,00
2006				
Total	**4**	**100,00**	**76**	**100,00**
Picardías	1	25,00	20	26,32
Mi Angelito	1	25,00	12	15,79
Multicolores	2	50,00	44	57,89
2007				
Total	**5**	**100,00**	**118**	**100,00**
Picardías	1	20,00	38	32,20
Mi Angelito	1	20,00	13	11,02
Multicolores	3	60,00	67	56,78
2008				
Total	**7**	**100,00**	**127**	**100,00**
Picardías	1	14,29	20	15,75
Mi Angelito	2	28,57	27	21,26
Multicolores	3	42,86	50	39,37
Monito	1	14,29	30	23,62
2009				
Total	**6**	**100,00**	**98**	**100,00**
Picardías	1	12,50	27	27,55
Mi Angelito	2	37,50	39	39,79
Multicolores	2	37,50	22	22,44
Monito	1	12,50	10	10,20
2010				
Total	**8**	**100,00**	**155**	**100,00**
Picardías	1	12,50	27	17,41
Mi Angelito	3	37,50	49	31,61
Multicolores	3	37,50	64	41,29
Monito	1	12,50	15	9,67
2011				
Total	**8**	**100,00**	**155**	**100,00**
Picardías	1	12,50	27	17,41
Mi Angelito	3	37,50	49	31,61
Multicolores	3	37,50	64	41,29
Monito	1	12,50	15	9,67
2012				
Total	**7**	**100,00**	**136**	**100,00**
Picardías	1	14,29	20	14,71
Mi Angelito	2	28,57	26	19,12
Multicolores	3	42,86	75	55,15
Monito	1	14,29	15	11,03

(1) C.A.E: centro de apoyo educativo

FUENTE: D.E.I.E. Sistema Estadístico Municipal en base a datos suministrados por la Municipalidad de Godoy Cruz. Dirección de Educación.

Cuadro 1. 18

CENTROS DE APOYO INTEGRALES (C.A.I.)
POR SEDE Y MATRÍCULA, SEGÚN SEDE Y AÑO
GODOY CRUZ. 2009 / 2011

Centros de apoyo integral 2009	Matrícula	
	Cantidad	%
Total	**550**	**100,00**
ZONA ESTE	**204**	**37,09**
Polideportivo Nº 3 “Padre Jorge Contreras” - Velez Sársfield s/n. TM	38	18,63
Jardín Maternal Municipal Nº 6 "Gotitas de Miel" - Ushuaia y Bustamante. TT	42	20,59
Unión Vecinal Bº Covimet - Pinamar y Cerro 7 Colores. TM y TT	85	41,67
Polideportivo Municipal Nº 6 - Azul y Espíritu Santo. Bº Chile TM y TT	39	19,12
ZONA OESTE	**346**	**62,91**
UNIÓN VECINAL "BELLA VISTA" - Pablo Iglesias 2638 Bº Bella Vista TM y TT	96	27,75
UNIÓN VEC. Bº SUPE - Lautaro 3200. TM y TT	57	16,47
JARDÍN MATERNAL MUNICIPAL "Multicolores" - Pinamar y Salvador Arias. Bº Sarmiento TT	44	12,72
JARDÍN MATERNAL MUNICIPAL "TERNURITAS" - Renato della Santa 650 Bº City Fathers TM	35	10,12
UNIÓN VECINAL "FACUNDO QUIROGA" - Cipletti y Groussac. Bº Ex Matadero TM y TT	45	13,01
Bº DOLORES PRATS DE HUISI Jardín "Picardías" - Curuzú Cuatiá y Olmos Zárate. TT	36	10,40
Bº PARQUE SUR - Jardín Nº 7 "Patitas Sueltas" - Lautaro y Montes de Oca. TT	33	9,54
2010		
Total	**400**	**100,00**
ZONA ESTE	187	**46,75**
Bº LA GLORIA Polideportivo Nº 3 “Padre Jorge Contreras” - Velez Sársfield s/n.	30	16,04
Bº LA GLORIA Jardín Nº 6 "Gotitas de Miel" - Ushuaia y Bustamante.	36	19,25
UNIÓN VEC. Bº COVIMET - Pinamar y Cerro 7 Colores.	69	36,90
Bº CHILE Polideportivo Nº 6 - Azul y Espíritu Santo.	52	27,81
ZONA OESTE	213	**53,25**
UNIÓN VEC. Bº BELLA VISTA – Pablo Iglesias 2638.	89	41,78
UNIÓN VEC. Bº SUPE - Lautaro 3200.	55	25,82
UNIÓN VEC. FACUNDO QUIROGA - Groussac 968 y Cipolletti.	42	19,72
Bº CITY FATHERS Jardín Maternal Municipal Nº 1 “Ternuritas” - Renato Della Santa 650 -	27	12,68
2011		
Total	**524**	**100,00**
ZONA ESTE	178	**33,97**
Bº LA GLORIA Polideportivo Nº 3 “Padre Jorge Contreras” - Velez Sársfield s/n.	43	24,16
Jardín Nº 2 "El Monito" - Colón 966	29	16,29
UNIÓN VEC. Bº COVIMET - Pinamar y Cerro 7 Colores.	84	47,19
TEMPLO SHADDAI - Velez Sarsfield y Claromecó - Bº SOEVA	22	12,36
ZONA OESTE	346	**66,03**
UNIÓN VEC. Bº BELLA VISTA – Pablo Iglesias 2638.	92	26,59
UNIÓN VEC. Bº SUPE - Lautaro 3200.	54	15,61
Jardin Municipal Nª3 "Picardías" Curuzú Cuatiá y Olmo Zárate Mna. 12 Bº Dolores Prats de Huisi	34	9,83
Bº CITY FATHERS Jardín Maternal Municipal Nº 1 “Ternuritas” - Renato Della Santa 650	36	10,40
Unión Vecinal Glorias del Libertador - Salvador Arias 1575 - Villa Marini	105	30,35
Polideportivo Nº5 - Mna. 30 calle Arturo Illia - Bº Dolores Prats de Huisi	25	7,23

FUENTE: D.E.I.E. Sistema Estadístico Municipal en base a datos suministrados por la Municipalidad de Godoy Cruz. Dirección de Educación.

Cuadro 1. 19

CENTROS DE APOYO INTEGRALES (C.A.I.)
POR SEDE Y MATRÍCULA, SEGÚN SEDE Y AÑO
GODOY CRUZ. 2012

Centros de apoyo integral 2012	Matrícula	
	Cantidad	%
2012		
Total	**524**	**100,00**
ZONA ESTE	**...**	**...**
Bº LA GLORIA Polideportivo Nº 3 “Padre Jorge Contreras” - Velez Sársfield s/n. Turno mañana	…	…
UNIÓN VECINAL Bº COVIMET - Terrada y Cerro 7 colores. Bº Covimet. Turno mañana y tarde.	…	…
ESCUELA AQUILES MAZZIOTTI - Azul y Cabo San Antonio - Bº Chile. Turno Tarde	…	…
ZONA OESTE	**...**	**...**
Jardín Maternal Municipal "Ternuritas" - Renato Della Santa 650 - Bº Cithy Fathers - Turno mañana	…	…
Centro de Jubilados "Rosas de Otoño" - Chuquisaca 610 - Turno mañana y tarde	…	…
Jardin Municipal Nª3 "Picardías" Curuzú Cuatiá y Olmo Zárate Mna. 12 Bº Dolores Prats de Huisi	…	…
Comedor "San Francisco de Asis" - Jacaranda 207 - Campo Pappa - Turno tarde	…	…
Unión Vecinal Glorias del Libertador - Salvador Arias 1575 - Villa Marini - Turno mañana y tarde	…	…
Polideportivo Nº2 "CEC" - Juncal y Rio Gallegos - Bº CEC - Turno tarde	…	…
Mutual Esperanza - Chuquisaca 981 - Bº La Esperanza - Turno tarde	...	...
ZONA CENTRO	**...**	**...**
Jardín Maternal Municipal "El Monito" - Colón 966 - Turno mañana	...	...

… Dato no disponible a la fecha de presentación

FUENTE: D.E.I.E. Sistema Estadístico Municipal en base a datos suministrados por la Municipalidad de Godoy Cruz. Dirección de Educación.

Cuadro 1. 20
OBRAS DE CONSTRUCCIÓN REGISTRADAS POR AÑO, SEGÚN TIPO DE OBRA
GODOY CRUZ. 2001 / 2012 (1)

Año	Total		Tipo de Obra			
			Autorizadas		Sin autorización	
	Cantidad	%	Cantidad	%	Cantidad	%
2001	**390**	**100,00**	344	88,21	46	11,79
2002	**372**	**100,00**	318	85,48	54	14,52
2003	**440**	**100,00**	390	88,64	50	11,36
2004	**405**	**100,00**	326	80,49	79	19,51
2005	**543**	**100,00**	386	71,09	157	28,91
2006	**653**	**100,00**	442	67,69	211	32,31
2007	**552**	**100,00**	418	75,72	134	24,28
2008	**467**	**100,00**	339	72,59	128	27,41
2009	**390**	**100,00**	257	65,90	133	34,10
2010	**413**	**100,00**	327	79,18	86	20,82
2011	**466**	**100,00**	377	80,90	89	19,10
2012(1)	**203**	**100,00**	161	79,31	42	20,69

(1) Corresponde al primer semestre

FUENTE: D.E.I.E. Sistema Estadístico Municipal en base a datos suministrados por la Municipalidad de Godoy Cruz. Dirección de Obras Particulares.

Gráfico 1. 1
PORCENTAJE DE OBRAS DE CONSTRUCCIÓN REGISTRADAS POR AÑO, SEGÚN TIPO DE OBRA
GODOY CRUZ. 2003 / 2012(1)

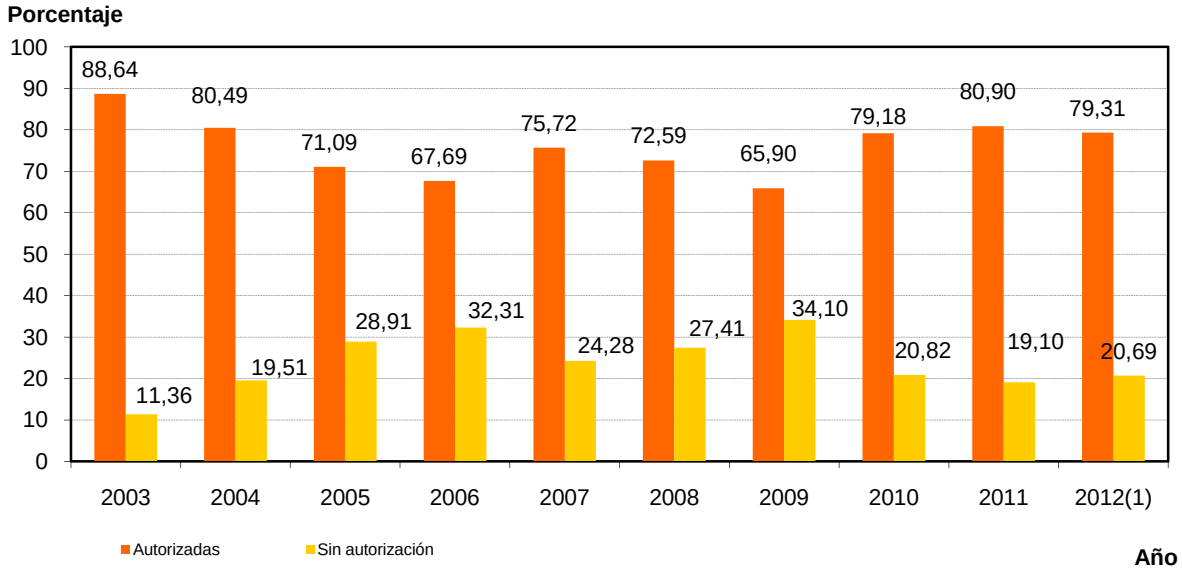

(1) Corresponde al primer semestre

FUENTE: D.E.I.E. Sistema Estadístico Municipal en base a datos suministrados por la Municipalidad de Godoy Cruz. Dirección de Obras Particulares.

Cuadro 1. 21 (1ºparte)

PERMISOS DE CONSTRUCCIÓN OTORGADOS POR AÑO, SEGÚN TIPO DE OBRA

GODOY CRUZ. 2000 / 2012[1]

Tipo de Obra	Permisos de construcción				
	2000	2001	2002	2003	2004
Total	**429**	**345**	**318**	**390**	**193**
Obra Nueva	...	215	254	310	111
Ampliaciones	...	103	44	76	57
Remodelaciones	...	27	20	4	9
Demoliciones	...	...	...	...	16

Cuadro 1. 22 (2ºparte)

PERMISOS DE CONSTRUCCIÓN OTORGADOS POR AÑO, SEGÚN TIPO DE OBRA

GODOY CRUZ. 2000 / 2012[1]

Tipo de Obra	Permisos de construcción							
	2005	2006	2007	2008	2009	2010	2011	2012[1]
Total	**443**	**531**	**471**	**383**	**314**	**375**	**435**	**191**
Obra Nueva	271	375	418	339	257	327	377	161
Ampliaciones	103	67	…	…	…	…	…	…
Remodelaciones	7	…	…	…	…	…	…	…
Demoliciones	62	89	53	44	57	48	58	30

... Dato no disponible a la fecha de presentación.
(1) Corresponde al primer semestre de 2012

FUENTE: D.E.I.E. Sistema Estadístico Municipal en base a datos suministrados por la Municipalidad de Godoy Cruz. Dirección de Obras Particulares.

Gráfico 1. 2

CANTIDAD DE PERMISOS DE CONSTRUCCIÓN OTORGADOS POR AÑO.

GODOY CRUZ. 2003/ 2012[1]

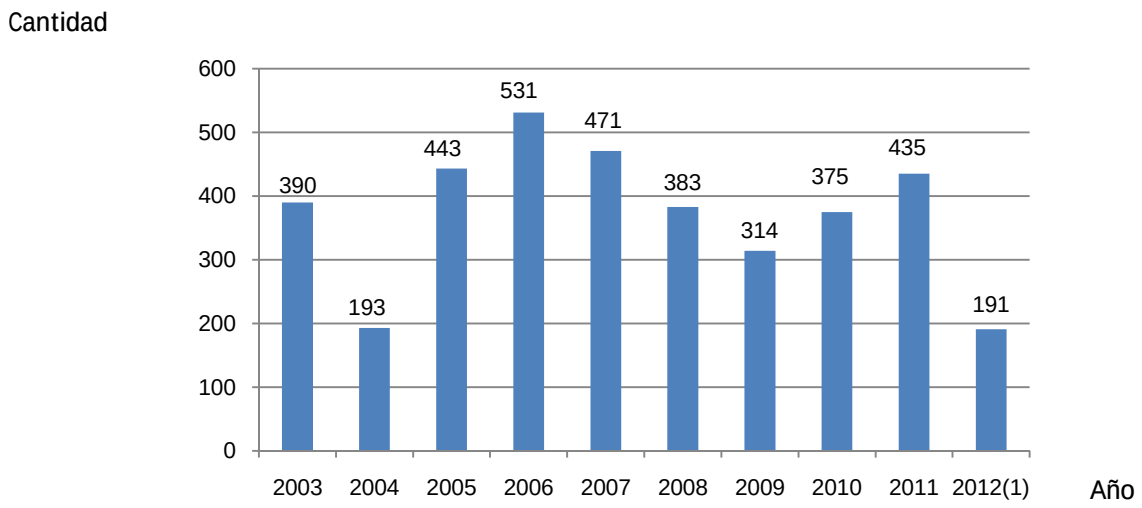

(1) Corresponde al primer semestre de 2012

FUENTE: D.E.I.E.- Sistema Estadítico Municipal en base a datos suministrados por la Municipalidad de Godoy Cruz. Dirección de Obras Particulares.

Cuadro 1. 23

OBRAS Y SUPERFICIE (m^2) CONSTRUÍDA RELEVADA[1], SEGÚN AÑO

GODOY CRUZ. 2000 / 2012 [2]

Año	Obras Relevadas [1]	Superficie(m^2)
2000	...	24.805,78
2001	46	14.630,19
2002	54	15.359,49
2003	50	22.709,85
2004	79	18.491,07
2005	157	16.777,30
2006	211	32.561,77
2007	134	35.026,59
2008	128	32.815,91
2009	133	10.560,00
2010	86	10.497,93
2011	89	11.534,88
2012[2]	42	12.443,85

... Dato no disponible a la fecha de presentación.
(1) Obras realizadas sin autorización municipal previa.
(2) Corresponde al primer semestre de 2012

FUENTE: D.E.I.E.- Sistema Estadítico Municipal en base a datos de la Municipalidad de Godoy Cruz. Dirección de Obras Particulares.

Cuadro 1. 24 (1º Parte)

SUPERFICIE (m2) CONSTRUÍDA POR AÑO, SEGÚN CONDICIÓN DE LA OBRA

GODOY CRUZ. 1999 / 2012[1]

Condición de la Obra	Superficie (m^2)						
	1999	2000	2001	2002	2003	2004	2005
Superficie Total	**180.254,43**	**242.829,76**	**95.774,05**	**80.387,21**	**102.935,47**	**95.704,54**	**143.147,65**
Obra Nueva	148.921,89	218.023,98	81.143,86	65.027,72	80.225,62	77.213,47	126.370,35
Relevada (Clandestina)	31.332,54	24.805,78	14.630,19	15.359,49	22.709,85	18.491,07	16.777,30

Cuadro 1. 24 (2º Parte)

SUPERFICIE (m2) CONSTRUÍDA POR AÑO, SEGÚN CONDICIÓN DE LA OBRA

GODOY CRUZ. 1999 / 2012 [1]

Condición de la Obra	Superficie (m^2)						
	2006	2007	2008	2009	2010	2011	2012 [1]
Superficie Total	**182.173,43**	**239.371,50**	**150.285,54**	**71.928,89**	**109.394,62**	**128.544,73**	**164.368,21**
Obra Nueva	149.611,66	204.344,91	117.469,63	61.368,28	98.446,69	117.010,05	151.924,36
Relevada (Clandestina)	32.561,77	35.026,59	32.815,91	10.560,61	10.947,93	11.534,68	12.443,85

(1) Corresponde al primer semestre de 2012

FUENTE: D.E.I.E. - Sistema Estadístico Municipal en base a datos de la Municipalidad de Godoy Cruz. Dirección de Obras Particulares.

Gráfico 1. 3

SUPERFICIE (m2) CONSTRUÍDA POR AÑO.

GODOY CRUZ. 2002 / 2012 (1)

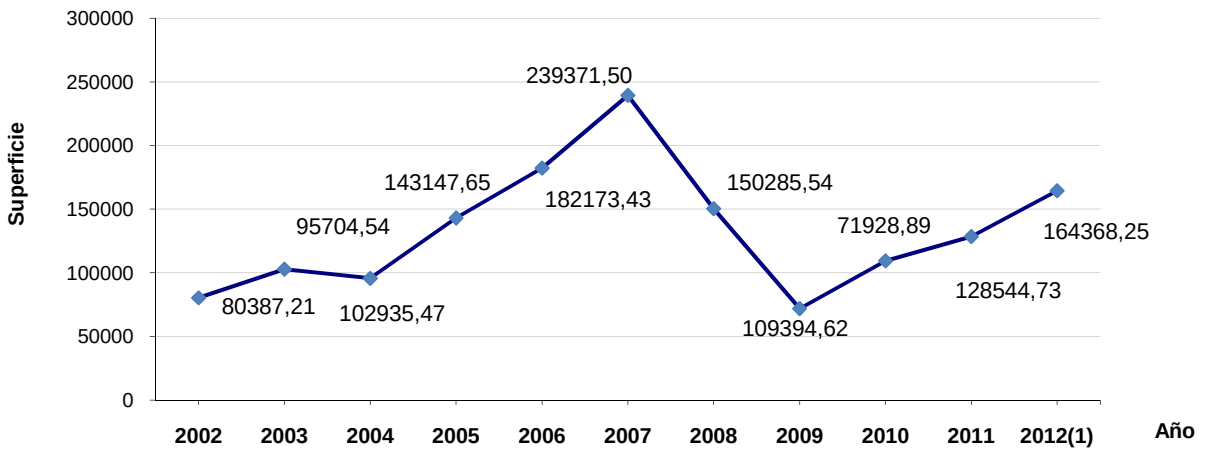

(1) Corresponde al primer semestre de 2012

FUENTE: D.E.I.E. Sistema Estadístico Municipal en base a datos suministrados por la Municipalidad de Godoy Cruz. Dirección de Obras Particulares.

Cuadro 1. 25 (1º Parte)

AFOROS GENERADOS (en pesos)

POR AÑO, SEGÚN TIPO DE OBRA

GODOY CRUZ. 1999 / 2012 (2)

Tipo de obra	Aforos generados (en pesos)						
	1999	2000	2001	2002	2003	2004	2005
Total	**405.440,65**	**503.014,51**	**346.574,85**	**316.725,27**	**336.557,10**	**376.928,75**	**270.968,29**
Obra Nueva	218.690,16	298.822,79	145.665,66	134.390,07	158.707,54	152.503,56	170.020,96
Relevada (Clandestina)	112.310,48	121.146,04	93.625,91	95.456,47	102.482,19	129.781,78	67.448,36
Otras actuaciones(1)	74.440,01	83.045,68	107.283,28	86.878,73	75.367,37	94.643,41	33.498,97

Cuadro 1. 25 (2º Parte)

AFOROS GENERADOS (en pesos)

POR AÑO, SEGÚN TIPO DE OBRA

GODOY CRUZ. 1999 / 2012 (2)

Tipo de obra	Aforos generados (en pesos)						
	2006	2007	2008	2009	2010	2011	2012(2)
Total	**625.720,50**	**912.878,47**	**820.681,03**	**$ 880.435,10**	**1.389.899,62**	**2.191.345,73**	**1.587.551,66**
Obra Nueva	328.912,77	528.755,63	323.631,70	$ 228.899,83	415.412,86	628.485,15	918.342,00
Relevada (Clandestina)	208.128,39	250.711,04	302.201,87	$ 470.279,99	676.733,96	1.085.951,58	273.410,81
Otras actuaciones(1)	88.679,34	133.411,80	194.847,46	$ 181.255,28	297.752,80	476.909,00	395.798,85

(1) Conexiones de luz, rotura de calzada, instalaciones especiales, etc.
(2) Corresponde al primer semestre de 2012

FUENTE: D.E.I.E. Sistema Estadístico Municipal en base a datos suministrados por la Municipalidad de Godoy Cruz. Dirección de Obras Privadas.

Gráfico 1. 4

AFOROS GENERADOS (en pesos) POR AÑO.

GODOY CRUZ. 2002 / 2012[1]

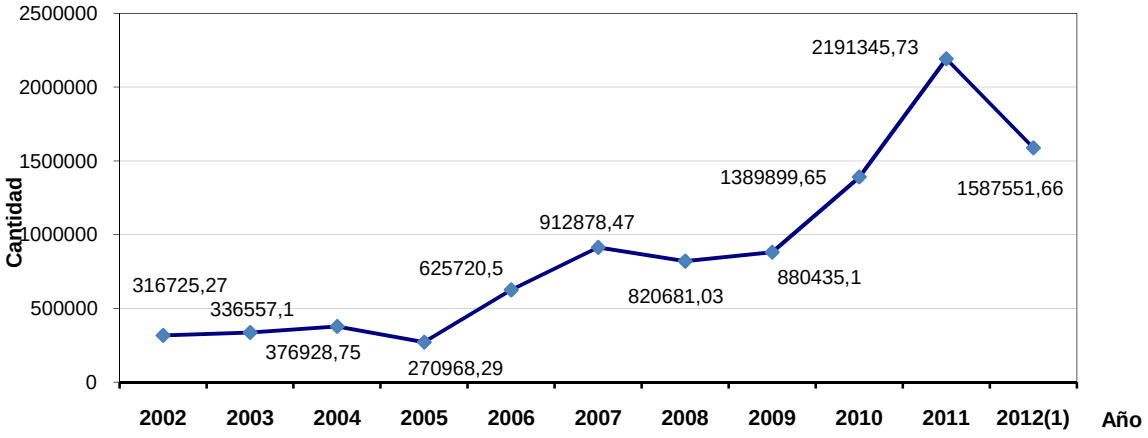

(1) Corresponde al primer semestre de 2012

FUENTE: D.E.I.E. Sistema Estadístico Municipal en base a datos suministrados por la Municipalidad de Godoy Cruz. Dirección de Obras Particulares.

Cuadro 1. 26 (1º Parte)

TAREAS ADMINISTRATIVAS DESARROLLADAS

POR AÑO, SEGÚN TIPO

GODOY CRUZ. 2000 - 2012[2]

Tipo	Tareas Administrativas					
	2000	2001	2002	2004	2005	2006
Expedientes[1]	7.380	7.086	6.766	11.145	39.285	68.231
Notas y otros	3.360	3.692	3.971	283	3.049	3.734
Certificados	144	56	118	156	351	349
Inspecciones	27.840	31.900	23.480	18.749	23.832	21.673
Consultas de público	35.560	33.230	27.370	33.500	44.600	19.880
Multas	449	481	454	899	748	930
Resoluciones para demolición	...	...	15	20	21	30
Resoluciones por relevamiento	...	...	54	66	118	211

Cuadro 1. 26 (2º Parte)

TAREAS ADMINISTRATIVAS DESARROLLADAS POR AÑO, SEGÚN TIPO

GODOY CRUZ. 2000 - 2012[2]

Tipo	Tareas Administrativas					
	2007	2008	2009	2010	2011	2012[2]
Expedientes[1]	65.028	70.646	99.074	77.191	73.434	28.752
Notas y otros	3.091	3.095	2.130	2.817	2.388	1.522
Certificados	386	404	540	426	658	323
Inspecciones	22.743	24.453	15.767	15.587	13.865	6.491
Consultas de público	18.155	16.553	15.731	26.415	15.731	8.057
Multas	857	1.137	915	687	809	397
Resoluciones para demolición	36	48	57	24	58	7
Resoluciones por relevamiento	134	128	133	86	89	42

... Dato no disponible a la fecha de presentación.
(1) La categoría expedientes incluye aquellos ingresados, tramitados y archivados por esta Dirección.
(2) Corresponde al primer semestre de 2012

FUENTE: D.E.I.E. Sistema Estadístico Municipal en base a datos suministrados por la Municipalidad de Godoy Cruz. Dirección de Particulares.

La atención de público por parte de esta Dirección tiende a disminuir gracias a la creación del Centro de Atención Unificada (CAU) y a la implementación del pedido electrónico de las Solicitudes de Inspección.

Cuadro 1. 27 (1º parte)

INSPECCIONES REALIZADAS POR AÑO, SEGÚN ESPECIALIDAD

GODOY CRUZ. 2000 - 2012[1]

Especialidad	Inspecciones realizadas							
	2000	2002	2004	2005	2006	2007	2008	2009
Total	**27.750**	**23.480**	**18.749**	**23.832**	**21.673**	**22.743**	**24.453**	**15.767**
Obra Civil	16.040	11.117	9.264	11.553	13.671	13.228	15.200	15.222
Obras Sanitarias	6.010	4.819	3.816	5.429	5.038	5.376	3.882	316
Obras Eléctricas	5.700	6.893	4.906	6.056	2.735	4.005	5.070	142
Inspecciones de seguridad	...	651	763	794	229	134	301	87

Cuadro 1. 27 (2ºparte)

INSPECCIONES REALIZADAS POR AÑO, SEGÚN ESPECIALIDAD

GODOY CRUZ. 2000 - 2012[1]

Especialidad	Inspecciones		
	2010	2011	2012[1]
Total	**15.587**	**13.865**	**6.491**
Obra Civil	15.017	13.257	6.303
Obras Sanitarias	310	374	82
Obras Eléctricas	200	204	70
Inspecciones de seguridad	60	30	36

... Dato no disponible a la fecha de presentación.
(1) Corresponde al primer semestre de 2012

FUENTE: D.E.I.E. Sistema Estadístico Municipal en base a datos suministrados por la Municipalidad de Godoy Cruz. Dirección de Obras Particulares.

Cuadro 1. 28

MULTAS EMITIDAS POR AÑO

GODOY CRUZ. 2004 / 2012(1)

Año	Multas emitidas
2004 (1)	422
2005 (1)	325
2006 (1)	445
2007	857
2008	1.137
2009	915
2010	687
2011	809
2012(1)	397

(1) Primer semestre.

FUENTE: D.E.I.E. Sistema Estadístico Municipal en base a datos suministrados por la Municipalidad de Godoy Cruz. Dirección de Obras Privadas.

Cuadro 1. 29

MONTO (en pesos) DE MULTAS EMITIDAS, POR AÑO.

GODOY CRUZ. 2004 - 2012(1)

Año	Monto (en Pesos)
2004 (1)	77.927
2005 (1)	40.871
2006 (1)	61.770
2007	138.768
2008	192.105
2010	220.074
2011	287.745
2012(1)	165.059

(1) Primer semestre.

FUENTE: D.E.I.E. Sistema Estadístico Municipal en base a datos suministrados por la Municipalidad de Godoy Cruz. Dirección de Obras Privadas.

Cuadro 1. 30
METROS DE RED CLOACAL TENDIDOS, SEGÚN AÑO
GODOY CRUZ. 2000 / 2012 (1)

Año	Metros
2000	6.457
2001	395
2002	4.036
2003	35
2004	149
2005	1.052
2006	9.703
2007	3.687
2008	955
2009	-
2010	-
2011(1)	260
2012(1)	…

- Dato igual a cero
… Dato no disponible
(1) Primer semestre

FUENTE: D.E.I.E. Sistema Estadístico Municipal en base a datos suministrados por la Municipalidad de Godoy Cruz. Dirección de Obras Municipales.

Cuadro 1. 31
CONEXIONES DE CLOACA DOMICILIARIA REALIZADAS POR LA MUNICIPALIDAD, SEGÚN AÑO
GODOY CRUZ. 2003 / 2012(1)

Año	Conexiones
2003	8
2004	59
2005	104
2006	178
2007	57
2008	77
2009	30
2010	-
2011	25
2012(1)	23

- Dato igual a cero
(1) Primer semestre

FUENTE: D.E.I.E. Sistema Estadístico Municipal en base a datos suministrados por la Municipalidad de Godoy Cruz. Dirección de Obras Municipales.

Cuadro 1. 32

CUADRAS PAVIMENTADAS, SEGÚN AÑO

GODOY CRUZ. 2000 / 2012[1]

Año	Cuadras
2000	291
2001	142
2002	50
2003	95
2004	117
2005	159
2006	69
2007	136
2008	71
2009	68
2010	162
2011	204
2012[1]	304

(1) Primer semestre .

FUENTE: D.E.I.E. Sistema Estadístico Municipal en base a datos suministrados por la Municipalidad de Godoy Cruz. Dirección de Obras Municipales.

Gráfico 1. 5

CUADRAS PAVIMENTADAS, SEGÚN AÑO

GODOY CRUZ. 2001 / 2012[1]

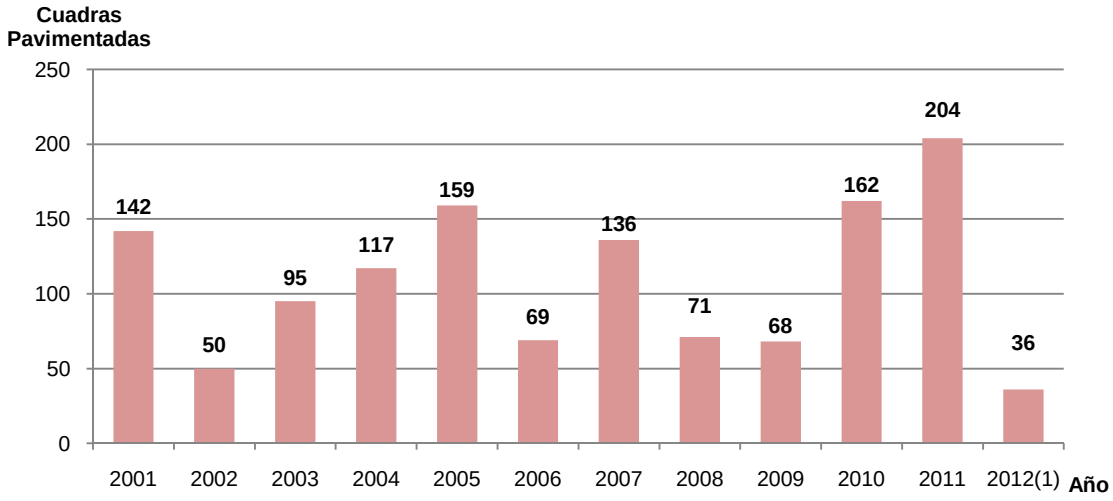

(1) Primer semestre.

FUENTE: D.E.I.E. Sistema Estadístico Municipal en base a datos suministrados por la Municipalidad de Godoy Cruz. Dirección de Obras Municipales.

Cuadro 1. 33 (1º Parte)

OBRAS DE INFRAESTRUCTURA REALIZADAS

(metros lineales) POR AÑO, SEGÚN TIPO

GODOY CRUZ. 2000 / 2012[1]

Tipo	Metros lineales							
	2000		2001		2002		2003	
	Cantidad	%	Cantidad	%	Cantidad	%	Cantidad	%
Total	**4.524,76**	**100,00**	**8.463,86**	**100,00**	**3.569,10**	**100,00**	**2.407,00**	**100,00**
Alcantarilla	192,45	4,25	143,00	1,69	54,00	1,51	195,00	8,10
Banquina y cordón	1.046,60	23,13	4.783,32	56,51	1.738,60	48,71	998,00	41,46
Banquina,cordón,cuneta	1.955,71	43,22	...	...	...	...	322,00	13,38
Cordón	257,50	5,69	...	...	618,00	17,32	-	-
Cuneta	745,00	16,46	3.340,54	39,47	1.053,00	29,50	682,00	28,33
Muros de Cuneta	327,50	7,24	197,00	2,33	105,50	2,96	210,00	8,72

Cuadro 1. 33 (2º Parte)

OBRAS DE INFRAESTRUCTURA REALIZADAS

(metros lineales) POR AÑO, SEGÚN TIPO

GODOY CRUZ. 2000 / 2012[1]

Tipo	Metros lineales							
	2004		2005		2006		2007	
	Cantidad	%	Cantidad	%	Cantidad	%	Cantidad	%
Total	**3.842,00**	**100,00**	**15.693,00**	**100,00**	**19.173,00**	**100,00**	**17.902,00**	**100,00**
Alcantarilla	47,00	1,22	389,00	2,48	773,00	4,03	581,00	3,25
Banquina y cordón	2.370,00	61,69	8.668,00	55,23	7.882,00	41,11	8.734,00	48,79
Banquina,cordón,cuneta	61,00	1,59	127,00	0,81	1743	9,09	1.765,00	9,86
Cordón	-	-	-	-	75	0,39	-	-
Cuneta	1.158,00	30,14	6.236,00	39,74	8.183,00	42,68	6.309,00	35,24
Muros de Cuneta	206,00	5,36	273,00	1,74	517,00	2,70	513,00	2,87

Cuadro 1. 33 (3º Parte)

OBRAS DE INFRAESTRUCTURA REALIZADAS

(metros lineales) POR AÑO, SEGÚN TIPO

GODOY CRUZ. 2000 / 2012[1]

Tipo	Metros lineales							
	2008		2009		2010		2011	
	Cantidad	%	Cantidad	%	Cantidad	%	Cantidad	%
Total	**26.763,00**	**100,00**	**26.140,80**	**100,00**	**13.381**	**100,00**	**38.252**	**100,00**
Alcantarilla	208,00	0,78	692,00	2,65	408	3,05	2.035	5,32
Banquina y cordón	12.964,00	48,44	11.318,30	43,30	6.107	45,64	14.800	38,69
Banquina,cordón,cuneta	690,00	2,58	68	0,26	-	-	60	0,16
Cordón	-	-	353	1,35	333	2,49	6.720	17,57
Cuneta	12.459,00	46,55	13.209,50	50,53	5.943	44,41	13.868	36,25
Muros de Cuneta	442,00	1,65	500,00	1,91	590	4,41	769	2,01

Cuadro 1. 33 (4º Parte)

OBRAS DE INFRAESTRUCTURA REALIZADAS

(metros lineales) POR AÑO, SEGÚN TIPO

GODOY CRUZ. 2000 / 2012[1]

Tipo	Metros lineales 2012[1]	
	Cantidad	%
Total	**5.753**	**47,00**
Alcantarilla	286	0,75
Banquina y cordón	1.635	4,27
Banquina,cordón,cuneta	-	-
Cordón	2.164	37,62
Cuneta	1.439	3,76
Muros de Cuneta	229	0,60

... Dato no disponible a la fecha de presentación.
- Dato igual a cero.
(1) Primer Semestre,

FUENTE: D.E.I.E. - Sistema Estadístico Municipal en base a datos suministrados por la Municipalidad de Godoy Cruz. Dirección de Obras Municipales.

Gráfico 1. 6

OBRAS DE INFRAESTRUCTURA REALIZADAS

(metros lineales), POR AÑO.

GODOY CRUZ. 2002 / 2012[1]

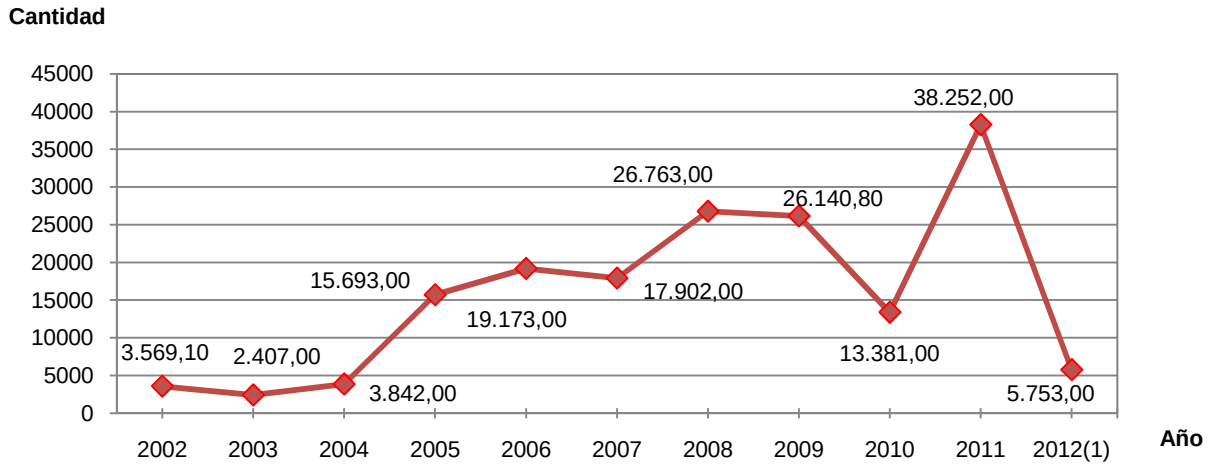

(1) Primer Semestre.

FUENTE: D.E.I.E. - Sistema Estadístico Municipal en base a datos suministrados por la Municipalidad de Godoy Cruz. Dirección de Obras Municipales

Cuadro 1. 34 (1º Parte)
UNIDADES DE EQUIPAMIENTO URBANO
COLOCADAS POR AÑO, SEGÚN TIPO
GODOY CRUZ. 2000 / 2012[1]

Tipo	Unidades de Equipamiento Urbano							
	2000		2001		2002		2003	
	Cantidad	%	Cantidad	%	Cantidad	%	Cantidad	%
Total	**311**	**100,00**	**343**	**100,00**	**385**	**100,00**	**115**	**100,00**
Cartel Señalizador	152	48,87	150	43,73	224	58,18	49	42,61
Losa Peatonal	70	22,51	130	37,90	87	22,60	32	27,83
Boca de tormenta	78	25,08	63	18,37	74	19,22	34	29,57
Refugio Peatonal	11	3,54	…	…	…	…	-	-

Cuadro 1. 34 (2º Parte)
UNIDADES DE EQUIPAMIENTO URBANO
COLOCADAS POR AÑO, SEGÚN TIPO
GODOY CRUZ. 2000 / 2012[1]

Tipo	Unidades de Equipamiento Urbano							
	2004		2005		2006		2007	
	Cantidad	%	Cantidad	%	Cantidad	%	Cantidad	%
Total	**92**	**100,00**	**204**	**100,00**	**398**	**100,00**	**339**	**100,00**
Cartel Señalizador	10	10,87	54	26,47	177	44,47	171	50,44
Losa Peatonal	50	54,35	85	41,67	70	17,59	87	25,66
Boca de tormenta	32	34,78	65	31,86	151	37,94	77	22,71
Refugio Peatonal	-	-	-	-	-	-	4	1,18

Cuadro 1. 34 (3º Parte)
UNIDADES DE EQUIPAMIENTO URBANO
COLOCADAS POR AÑO, SEGÚN TIPO
GODOY CRUZ. 2000 / 2012[1]

Tipo	Unidades de Equipamiento Urbano							
	2008		2009		2010		2011	
	Cantidad	%	Cantidad	%	Cantidad	%	Cantidad	%
Total	**402**	**100,00**	**465**	**100,00**	**668**	**100,00**	**563**	**100,00**
Cartel Señalizador	260	64,68	272	58,49	496	74,25	309	54,88
Losa Peatonal	82	20,40	72	15,48	53	7,93	25	4,44
Boca de tormenta	59	14,68	120	25,81	119	17,81	229	40,67
Refugio Peatonal	1	0,25	1	0,22	-	-	-	-

Cuadro 1. 34 (4º Parte)

UNIDADES DE EQUIPAMIENTO URBANO COLOCADAS POR AÑO, SEGÚN TIPO

GODOY CRUZ. 2000 / 2012[1]

Tipo	Unidades de Equipamiento 2012[1]	
	Cantidad	%
Total	**161**	**100,00**
Cartel Señalizador	79	49,07
Losa Peatonal	40	24,84
Boca de tormenta	42	26,09
Refugio Peatonal	-	-

… Dato no disponible a la fecha de presentación.
- Dato igual a cero.
(1) Primer semestre

FUENTE: D.E.I.E. - Sistema Estadístico Municipal. Municipalidad de Godoy Cruz. Dirección de Obras Municipales en base a datos del Departamento de Obras Civiles.

Gráfico 1. 7

PORCENTAJE DE UNIDADES DE EQUIPAMIENTO URBANO COLOCADAS POR AÑO, SEGÚN TIPO.

GODOY CRUZ. 2006 / 2012[1]

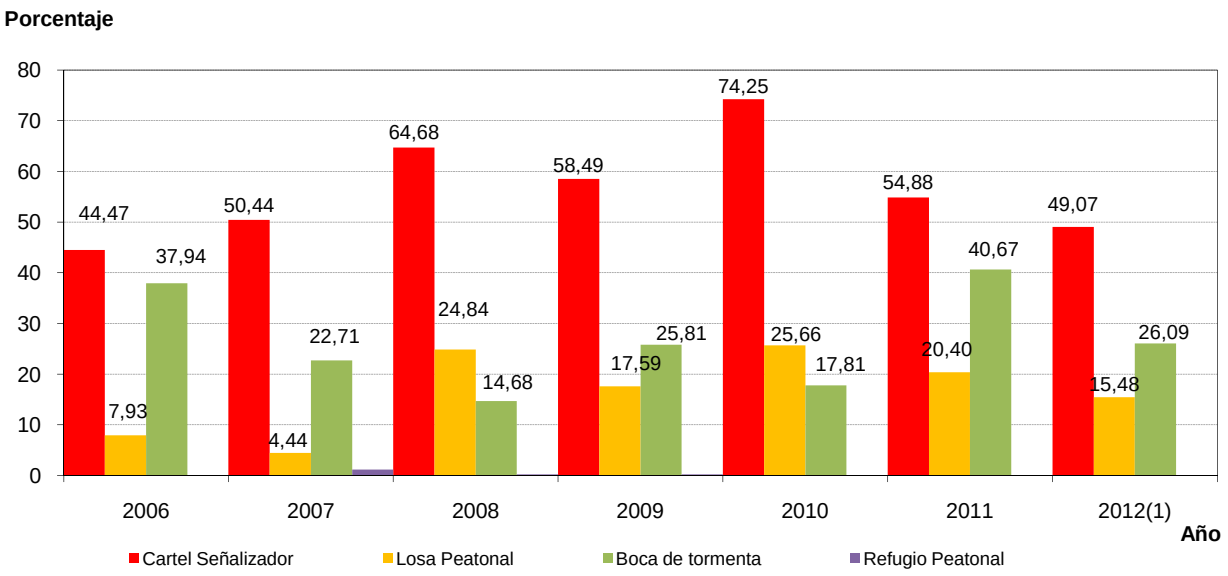

(1) Primer semestre

FUENTE: D.E.I.E. - Sistema Estadístico Municipal en base a datos suministrados por la Municipalidad de Godoy Cruz. Dirección de Obras Municipales sobre datos del Departamento de Obras Civiles.

Cuadro 1. 35 (1º Parte)

METROS CÚBICOS DE HORMIGÓN EMPLEADOS
EN OBRAS VIALES POR AÑO, SEGÚN TIPO DE OBRA
GODOY CRUZ. 2001 / 2012[1]

Tipo de obra	Metros cúbicos					
	2001		2002		2003	
	Cantidad	%	Cantidad	%	Cantidad	%
Total	**7.206**	**100,00**	**7.698**	**100,00**	**85.780**	**100,00**
Bacheo instantáneo	4.871	67,60	1.250	16,23	8.827	10,29
Hormigón elaborado	243	3,37	64	0,82	40	0,05
Calzada con tratamiento de slurry	121	1,68	5.035	65,41	71.129	82,92
Perfilado y engranzado	1.950	27,06	1.350	17,54	840	0,98
Calzada de Hormigón	17	0,24	-	-	-	-
Carpeta	4	0,06	-	-	4.944	5,76

Cuadro 1. 35 (2º Parte)

METROS CÚBICOS DE HORMIGÓN EMPLEADOS
EN OBRAS VIALES POR AÑO, SEGÚN TIPO DE OBRA
GODOY CRUZ. 2001 / 2012[1]

Tipo de obra	Metros cúbicos					
	2004		2005		2006	
	Cantidad	%	Cantidad	%	Cantidad	%
Total	**97.273**	**100,00**	**136.820**	**100,00**	**66.175**	**100,00**
Bacheo instantáneo	3.548	3,65	3.312	2,42	3.847	5,81
Hormigón elaborado	114	0,12	38	0,03	588	0,89
Calzada con tratamiento de slurry	93.501	96,12	99.845	72,98	56.471	85,34
Perfilado y engranzado	-	-	-	-	-	-
Calzada de Hormigón	110	0,11	447	0,33	42	0,06
Carpeta	-	-	33.178	24,25	5.227	7,90

Cuadro 1. 35 (3º Parte)

METROS CÚBICOS DE HORMIGÓN EMPLEADOS
EN OBRAS VIALES POR AÑO, SEGÚN TIPO DE OBRA
GODOY CRUZ. 2001 / 2012[1]

Tipo de obra	Metros cúbicos					
	2007		2008		2009	
	Cantidad	%	Cantidad	%	Cantidad	%
Total	**98.223**	**100,00**	**55.076**	**100,00**	**59.464**	**100,00**
Bacheo instantáneo	2.826	2,88	4.929	8,95	5.087	8,55
Hormigón elaborado	353	0,36	309	0,56	138	0,23
Calzada con tratamiento de slurry	50.317	51,23	40.977	74,40	39.154	65,84
Perfilado y engranzado	-	-	-	-	-	-
Calzada de Hormigón	24.377	24,82	8.861	16,09	12.585	21,16
Carpeta	20.350	20,72	-	-	2.500	4,20

Cuadro 1. 35 (4º Parte)

METROS CÚBICOS DE HORMIGÓN EMPLEADOS
EN OBRAS VIALES POR AÑO, SEGÚN TIPO DE OBRA
GODOY CRUZ. 2001 / 2012[1]

Tipo de obra	Metros cúbicos					
	2010		2011		2012[1]	
	Cantidad	%	Cantidad	%	Cantidad	%
Total	**134.230**	**100,00**	**230.500**	**100,00**	**29.068**	**100,00**
Bacheo instantáneo	4.633	3,45	6.203	2,69	3.304	11,37
Hormigón elaborado	68	0,05	349	0,15	303	1,04
Calzada con tratamiento de slurry	88.755	66,12	132.953	57,68	16.070	55,28
Perfilado y engranzado	-	-	-	-	-	-
Calzada de Hormigón	20.778	15,48	11.824	5,13	3.005	10,34
Carpeta	19.996	14,90	79.171	34,35	6.386	21,97

- Dato igual a cero
(1) Primer semestre

FUENTE: D.E.I.E. - Sistema Estadístico Municipal en base a datos suministrados por la Municipalidad de Godoy Cruz. Dirección de Obras Municipales sobre datos del Departamento de Obras Civiles.

Gráfico 1. 8

METROS CÚBICOS DE HORMIGÓN EMPLEADOS
EN OBRA PÚBLICA, POR AÑO
GODOY CRUZ. 2002 / 2011[1]

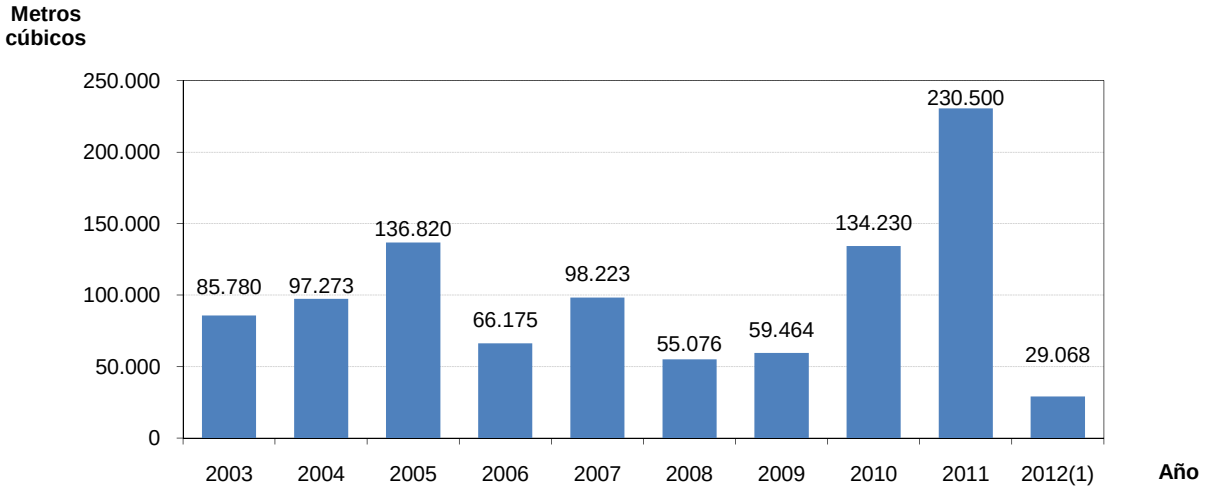

(1) Primer semestre

FUENTE: D.E.I.E. - Sistema Estadístico Municipal en base a datos suministrados por la Municipalidad de Godoy Cruz. Dirección de Obras Municipales sobre datos del Departamento de Obras Civiles.

Cuadro 1. 36
RECLAMOS RECIBIDOS POR AÑO
SEGÚN ESTADO
GODOY CRUZ. 2001 / 2012(1)

Año	Reclamos Recibidos					
	Total		Estado			
			Atendidos		Pendientes	
	Cantidad	Porcentaje	Cantidad	Porcentaje	Cantidad	Porcentaje
2001	**9.118**	**100,00**	8.032	88,09	1.086	11,91
2002	**8.691**	**100,00**	6.622	76,19	2.069	23,81
2003	**12.820**	**100,00**	8.571	66,86	4.249	33,14
2004	**29.104**	**100,00**	21.440	73,67	7.664	26,33
2005	**55.001**	**100,00**	48.582	88,33	6.419	11,67
2006	**62.726**	**100,00**	55.614	88,66	7.112	11,34
2007	**15.596**	**100,00**	8.977	57,56	6.619	42,44
2008	**12.656**	**100,00**	7.452	58,88	5.204	41,12
2009	**14.816**	**100,00**	12.104	81,70	2.712	18,30
2010(1)	**8.445**	**100,00**	5.475	64,83	2.970	35,17
2011(1)	**10.345**	**100,00**	4.010	38,76	6.335	61,24
2012(1)	**15.364**	**100,00**	5.482	35,68	9.882	64,32

(1) Primer semestre

FUENTE: D.E.I.E. - Sistema Estadístico Municipal en base a datos suministrados por la Municipalidad de Godoy Cruz. Departamento de Control de Gestión

Gráfico 1. 9
PORCENTAJE DE RECLAMOS ATENDIDOS
Y PENDIENTES, POR AÑO
GODOY CRUZ. 2003 / 2012(1)

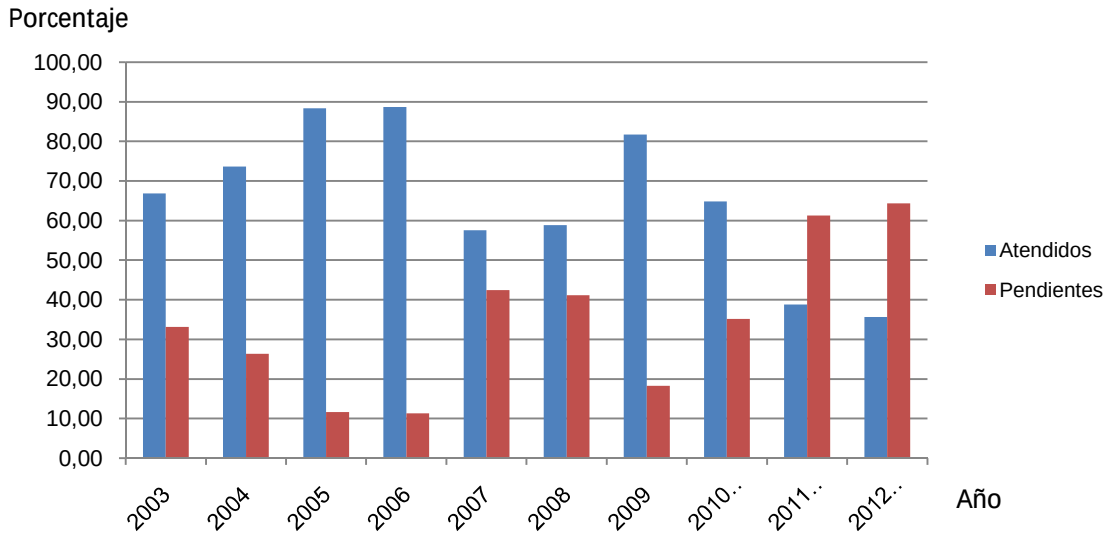

(1) Primer semestre

FUENTE: D.E.I.E. - Sistema Estadístico Municipal en base a datos suministrados por la Municipalidad de Godoy Cruz. Departamento de Control de Gestión.

Gráfico 1. 10

PORCENTAJE DE EFECTIVIDAD[1] EN LA RESOLUCIÓN DE RECLAMOS, POR AÑO

GODOY CRUZ. 2003 / 2012[2]

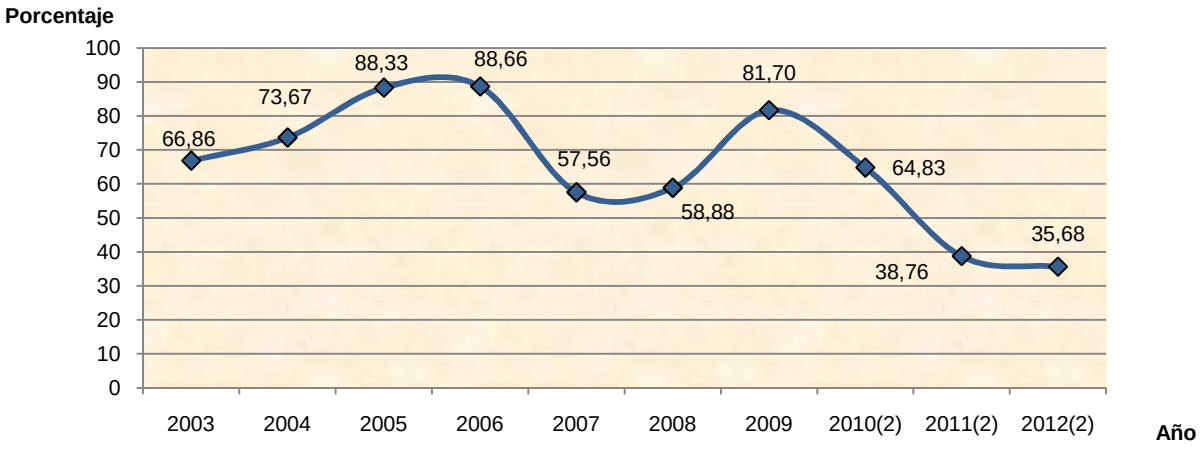

(1) El porcentaje de efectividad muestra el porcentaje de reclamos atendidos.
(2) Primer semestre

FUENTE: D.E.I.E. - Sistema Estadístico Municipal en base a datos suministrados por la Municipalidad de Godoy Cruz. Departamento de Control de Gestión.

Cuadro 1. 37 (1º Parte)

RECLAMOS RECIBIDOS Y PENDIENTES

POR AÑO, SEGÚN ÁREA

GODOY CRUZ. 2001 / 2012[2]

Área	Reclamos					
	2001		2002		2003	
	Recibidos	Pendientes	Recibidos	Pendientes	Recibidos	Pendientes
Total	**9.072**	**1.053**	**8.675**	**2.054**	**12.785**	**4.218**
Intendencia	15	8	6	5	51	18
Control de Gestión	-	-	-	-	-	-
Defensa Civil	22	-	61	-	7	5
Higiene Urbana	4.885	380	4.655	836	7.738	656
Dirección de Servicios Públicos	1.433	90	1.710	465	2.258	1.277
Obras Privadas	298	28	196	59	192	168
Planificación Urbana	64	35	36	10	63	53
Obras Municipales	957	112	611	129	988	696
Secretaría de Gobierno	24	14	43	25	30	20
Administración	9	2	7	-	5	2
Dirección de inspección general y fiscalización	1.111	247	1.088	386	1.175	1.072
Vivienda	8	1	9	2	4	2
Policía Municipal	135	107	88	83	91	85
Desarrollo Social y Salud	22	4	21	9	87	80
Hacienda	15	9	15	13	26	24
Catastro	-	-	-	-	-	-
Rentas	74	16	129	32	70	60
Subdir. de Gestión Ambiental	-	-	-	-	-	-
Sistema	-	-	-	-	-	-
Cultura	-	-	-	-	-	-
Prensa	-	-	-	-	-	-
Honorable Concejo Deliberante	-	-	-	-	-	-
Secretaría de Obras y Servicios Públicos	46	33	16	15	35	31
Jurídica	-	-	-	-	-	-
Subdirección de P. Municipales	-	-	-	-	-	-
Dirección de Tesorería	-	-	-	-	-	-
Dirección de Transporte	-	-	-	-	-	-

Cuadro 1. 37 (2º Parte)

RECLAMOS RECIBIDOS Y PENDIENTES

POR AÑO, SEGÚN ÁREA

GODOY CRUZ. 2001 / 2012[(2)]

Área	Reclamos					
	2004		2005		2006	
	Recibidos	Pendientes	Recibidos	Pendientes	Recibidos	Pendientes
Total	**29.104**	**7.664**	**55.001**	**6.419**	**62.726**	**7.112**
Intendencia	29	14	14	12	23	22
Control de Gestión	15.852	1.855	35.944	83	31.363	-
Defensa Civil	20	-	71	38	39	5
Secretaría de Obras	25	21	63	29	20	6
Higiene Urbana	7.331	2.582	8.866	3.830	16.800	794
Dirección de Servicios Públicos	1.692	218	373	62	3.715	1.323
Obras Privadas	353	308	356	148	242	111
Planificación Urbana	102	92	61	37	41	34
Obras Municipales	1.871	1.045	7.406	1.335	8.119	3.590
Secretaría de Gobierno	37	27	20	12	34	22
Administración	14	10	27	14	13	8
Dirección de inspección general y fiscalización	1.294	1.129	1.489	672	1.677	960
Vivienda	83	80	4	2	1	1
Policía Municipal	118	101	123	54	140	121
Desarrollo Social y Salud	96	87	66	57	17	9
Hacienda	46	27	19	11	35	28
Catastro	4	1	-	-	5	2
Rentas	137	67	99	23	83	21
Subdir. de Gestión Ambiental	-	-	-	-	354	50
Sistema	-	-	-	-	1	1
Cultura	-	-	-	-	1	1
Prensa	-	-	-	-	1	1
Honorable Concejo Deliberante	-	-	-	-	2	2
Secretaría de Obras y Servicios Públicos	25	21	63	29	20	6
Jurídica	-	-	-	-	-	-
Subdirección de P. Municipales	-	-	-	-	-	-
Dirección de Tesorería	-	-	-	-	-	-
Dirección de Transporte	-	-	-	-	-	-

Cuadro 1. 37 (3º Parte)

RECLAMOS RECIBIDOS Y PENDIENTES

POR AÑO, SEGÚN ÁREA

GODOY CRUZ. 2001 / 2012[2]

Área	Reclamos					
	2007[1]		2008		2009	
	Recibidos	Pendientes	Recibidos	Pendientes	Recibidos	Pendientes
Total	**8.894**	**6.619**	**12.651**	**5.200**	**14.816**	**2.712**
Intendencia	2	2	-	-	-	-
Control de Gestión	-	-	-	-	-	-
Defensa Civil	-	-	-	-	74	-
Higiene Urbana	2.717	1.774	4.271	3.354	5.074	1.717
Dirección de Servicios Públicos	1.396	1.199	3.222	1.422	3.704	419
Obras Particulares	214	147	324	78	245	84
Planificación Urbana	14	11	40	19	9	7
Obras Municipales	3.491	2.916	2.823	75	3.364	143
Secretaría de Gobierno	2	2	-	-	-	-
Administración	8	8	54	17	43	29
Dirección de inspección general y fiscalización	613	401	1.198	35	1.210	71
Vivienda	13	13	6	6	8	7
Policía Municipal	96	38	135	92	111	60
Dirección de Salud	-	-	0	0	-	-
Direccion de Desarrollo social	-	-	22	22	-	-
Hacienda	2	2	-	-		
Catastro	-	-	3	3	2	2
Rentas	74	23	120	1	180	7
Subdir. de Gestión Ambiental	241	72	431	74	772	146
Sistema	1	1	-	-	1	1
Cultura	1	1	2	2	-	-
Prensa	-	-	-	-	-	-
Honorable Concejo Deliberante	-	-	-	-	-	-
Secretaría de Obras y Servicios Públicos	9	9	-	-	-	-
Jurídica	-	-	-	-	12	12
Subdirección de P. Municipales	-	-		-	-	-
Dirección de Tesorería	-	-	-	-	-	-
Dirección de Transporte	-	-	-	-	-	-

Cuadro 1. 37 (4º Parte)

RECLAMOS RECIBIDOS Y PENDIENTES

POR AÑO, SEGÚN ÁREA

GODOY CRUZ. 2001 / 2012[2]

Área	Reclamos					
	2010[2]		2011[3]		2012[4]	
	Recibidos	Pendientes	Recibidos	Pendientes	Recibidos	Pendientes
Total	**8.445**	**2.969**	**6.335**	**4.010**	**5.481**	**9.882**
Intendencia	-	-	-	-	-	-
Control de Gestión	-	-	-	-	-	-
Defensa Civil	-	-	-	-	-	-
Higiene Urbana	2.788	1.211	2.166	2.442	2.217	4.356
Dirección de Servicios Públicos	2.116	594	1.315	377	1.422	1.595
Obras Particulares	130	124	28	153	51	168
Planificación Urbana	3	3	-	5	-	4
Obras Municipales	1.934	367	1.789	681	714	2.528
Secretaría de Gobierno	-	-	-	-	-	-
Administración	2	2	-	-	-	-
Dirección de inspección general y fiscalización	832	309	917	268	252	959
Vivienda	-	-	-	1	-	2
Policía Municipal	56	55	-	-	-	-
Dirección de Salud	-	-	-	-	-	-
Direccion de Desarrollo social	-	-	-	-	-	-
Hacienda	-	-	-	-	-	-
Catastro	1	1	-	1	-	-
Rentas	144	101	103	12	437	13
Subdir. de Gestión Ambiental	424	189	-	-	348	120
Sistema	-	-	-	-	-	1
Cultura	-	-	-	-	-	-
Prensa	-	-	-	-	-	-
Honorable Concejo Deliberante	-	-	-	-	-	-
Secretaría de Obras y Servicios Públicos	-	-	-	-	-	-
Jurídica	12	12	-	8	-	8
Subdirección de P. Municipales	-	-	17	62	6	109
Dirección de Tesorería	-	-	-	-	-	1
Dirección de Transporte	-	-	-	-	34	18

- Dato igual a cero
(1) Corresponde al 1º semestre de 2007. Debido a problemas informáticos no hay datos discriminados para el 2º semestre del mismo año.
(2) Corresponde al 1º semestre .
(3) Información hasta julio de 2011
(4) Información hasta septiembre 2012

FUENTE: D.E.I.E. - Sistema Estadístico Municipal en base a datos suministrados por la Municipalidad de Godoy Cruz. Departamento de Control de Gestión.

DIRECCIÓN INSPECCIÓN GENERAL Y FISCALIZACIÓN

DIVISIÓN ADMINISTRATIVA

A fin de que cada comercio que se encuentre en condiciones y debidamente habilitado, pueda exhibir tal condición frente a sus clientes e inspectores, la División Administrativa implementó la entrega de Certificados de Habilitación, como constancia de regularización de la actividad.

En base a la facultad delegada mediante decreto 1398/98, las tareas de este departamento son las de realizar y controlar la tramitación de expedientes y confeccionar los actos y resolutivos emanados de la Dirección de Inspección General y Fiscalización.

Cuadro 1. 38 (1º Parte)
RESOLUCIONES OTORGADAS POR AÑO, SEGÚN TIPO DE RESOLUCIÓN
GODOY CRUZ. 2000 - 2010

Tipo de Resolución	Resoluciones						
	2000	2001	2002	2003	2004	2005	2006
Total	**1277**	**1270**	**1106**	**1690**	**1699**	**1515**	**1665**
Resoluciones ampliación de rubro	45	28	31	43	44	82	113
Resoluciones cambio de rubro	2	4	6	7	8	6	8
Resolución habilitante	637	530	546	894	765	715	796
Resoluciones permiso precario	26	216	92	85	79	89	89
Resoluciones de cambio de razón social	3	6	4	3	10	7	2
Resoluciones de cambio de domicilio	-	-	-	-	-	1	3
Resolución Habilitación Vehículo	-	4	2	4	-	10	-
Resolución Ampliación Local	-	-	-	-	1	3	-
Resoluciones Cese de Actividad	17	2	17	403	301	175	173
Resoluciones de Clausura	31	9	30	84	76	53	68
Resolución decomiso/secuestro	-	-	-	-	4	12	7
Resoluciones de Multa	427	406	326	117	302	250	284
Resolución Hacer Lugar	-	-	-	-		1	-
Resoluciones No Ha Lugar	73	62	41	45	101	87	122
Resolución Rectificatoria	5	1	6	2	4	15	-
Resolución Levantar Clausura	11	-	1	-	-	9	-
Resolución Revocar Permiso Precario	-	2	-	1	-	-	-
Resolución Allanamiento	-	-	1	-	-	-	-
Resolución Prestar Conformidad	-	-	2	-	2	-	-
Resolución Anulada	-	-	1	-	-	-	-
Resolución Dejar Sin Efecto	-	-	-	1	-	-	-
Resolución Suspender	-	-	-	1	-	-	-
Resolución Denegar Habilitación	-	-	-	-	2	-	-

Cuadro 1. 38 (2º Parte)

RESOLUCIONES OTORGADAS POR AÑO, SEGÚN TIPO DE RESOLUCIÓN

GODOY CRUZ. 2000 - 2010

Tipo de Resolución	Resoluciones		
	2007	2008	2010
Total	**2.617**	**2.100**	**904**
Resoluciones ampliación de rubro	116	70	-
Resoluciones cambio de rubro	17	22	-
Resolución habilitante	957	772	112
Resoluciones permiso precario	181	93	37
Resoluciones de cambio de razón social	11	9	-
Resoluciones de cambio de domicilio	70	50	-
Resolución Habilitación Vehículo	5	-	-
Resolución Ampliación Local	3	-	-
Resoluciones Cese de Actividad	153	84	-
Resoluciones de Clausura	91	53	114
Resolución decomiso/secuestro	6	-	-
Resoluciones de Multa	884	857	641
Resolución Hacer Lugar	-	-	-
Resoluciones No Ha Lugar	90	67	-
Resolución Rectificatoria	33	13	-
Resolución Levantar Clausura	-	-	-
Resolución Revocar Permiso Precario	-	-	-
Resolución Allanamiento	-	-	-
Resolución Prestar Conformidad	-	-	-
Resolución Anulada	-	-	-
Resolución Dejar Sin Efecto	-	-	-
Resolución Suspender	-	3	-
Resolución Denegar Habilitación	-	-	-
Resolución transferencia	-	7	-

- Dato igual a cero

FUENTE: D.E.I.E. Sistema Estadístico Municipal en base a datos suministrados por la Municipalidad de Godoy Cruz. Dirección de Inspección General y Fiscalización. División División Administrativa.

Cuadro 1. 39

INSPECCIONES DE LOTES BALDIOS POR AÑO, SEGÚN TIPO

GODOY CRUZ. 2006 - 2010

Tipo	Inspecciones			
	2006	2007	2008	2010
Total	**221**	**219**	**224**	**274**
Inspección Lotes Baldíos	200	131	200	264
Lotes con Resolución de Allanamiento	21	88	24	10

FUENTE: D.E.I.E. Sistema Estadístico Municipal en base a datos suministrados por la Municipalidad de Godoy Cruz. Dirección de Inspección General y Fiscalización. División Administrativa.

Controles realizados en supermercados, panaderías y casas de venta de comida durante el año 2006 y 2007.

Cuadro 1. 40 (1º parte)
CONTROLES REALIZADOS A LOCALES COMERCIALES QUE MANIPULAN ALIMENTOS, POR AÑO, SEGÚN TIPO DE RESOLUCIÓN
GODOY CRUZ. 2006 - 2010

Tipo de resolución	Controles realizados					
	2006		2007		2008	
	Cantidad	%	Cantidad	%	Cantidad	%
Total	**2.602**	**100,00**	**1.876**	**100,00**	**1.414**	**100,00**
Sin Infracción	2.490	95,70	1.608	85,71	1.146	81,05
Con Infracción	112	4,30	268	14,29	268	18,95

Cuadro 1. 40 (2º parte)
CONTROLES REALIZADOS A LOCALES COMERCIALES QUE MANIPULAN ALIMENTOS, POR AÑO, SEGÚN TIPO DE RESOLUCIÓN
GODOY CRUZ. 2006 - 2010

Tipo de resolución	Controles realizados	
	2010	
	Cantidad	%
Total	**3.280**	**100,00**
Sin Infracción	2.269	69,18
Con Infracción	1.011	30,82

FUENTE: D.E.I.E. Sistema Estadístico Municipal en base a datos suministrados por la Municipalidad de Godoy Cruz. Dirección de Inspección General y Fiscalización .Departamento de Control sanitario.

Cuadro 1. 41 (1º parte)
INFRACCIONES DETECTADAS DURANTE LOS CONTROLES REALIZADOS A LOCALES COMERCIALES QUE MANIPULAN ALIMENTOS, SEGÚN TIPO DE INFRACCIÓN
GODOY CRUZ. 2006 - 2010

Tipo de infracción	Infracciones detectadas					
	2006		2007		2008	
	Cantidad	%	Cantidad	%	Cantidad	%
Total	**112**	**100,00**	**268**	**100,00**	**258**	**100,00**
No aptas para comercializar	72	64,29	244	91,04	105	40,70
No aptas para el consumo	40	35,71	24	8,96	153	59,30

Cuadro 1. 41 (2º parte)
INFRACCIONES DETECTADAS DURANTE LOS CONTROLES REALIZADOS A LOCALES COMERCIALES QUE MANIPULAN ALIMENTOS, SEGÚN TIPO DE INFRACCIÓN
GODOY CRUZ. 2006 - 2010

Tipo de infracción	Infracciones detectadas 2010	
	Cantidad	%
Total	**977**	**100,00**
No aptas para comercializar	592	60,59
No aptas para el consumo	385	39,41

FUENTE: D.E.I.E. Sistema Estadístico Municipal en base a datos suministrados por la Municipalidad de Godoy Cruz. Dirección de Inspección General y Fiscalización . Departamento de Control sanitario.

DEPARTAMENTO DE FISCALIZACIÓN EXTERNA

Cuadro 1. 42
ALTAS Y BAJAS REGISTRADAS DE COMERCIOS SEGÚN AÑO
GODOY CRUZ. 2007 - 2010

Año	Altas	Bajas
2007	1.630	1.320
2008	1.879	1.238
2010	764	633

FUENTE: D.E.I.E. Sistema Estadístico Municipal en base a datos suministrados por la Municipalidad de Godoy Cruz. Dirección de Inspección General y Fiscalización. Departamento de Fiscalización Externa.

Cuadro 1. 43
TAREAS REALIZADAS POR ESTE DEPARTAMENTO, POR AÑO, SEGÚN TAREA
GODOY CRUZ. 2007 - 2010

Tarea	Año		
	2007	2008	2010
Reclasificaciones realizadas	989	2.225	2.365
Verificación de no actividad comercial (certificado)	31	16	52
Eximición pago derechos de comercios	46	36	36
Reconsideración cobro derechos de comercios	32	24	35

FUENTE: D.E.I.E. Sistema Estadístico Municipal en base a datos suministrados por la Municipalidad de Godoy Cruz. Dirección de Inspección General y Fiscalización. Departamento de Fiscalización Externa.

Cuadro 1. 44

EXPEDIENTES Y NOTAS INGRESADOS
Y EGRESADOS SEGÚN AÑO

GODOY CRUZ. 2007 - 2010

Año	Expedientes	
	Ingresados	Egresados
2007	1.715	1.694
2008	3.259	3.255
2010	1.260	1.260

FUENTE: D.E.I.E. Sistema Estadístico Municipal en base a datos suministrados por la Municipalidad de Godoy Cruz. Dirección de Inspección General y Fiscalización. Departamento de Fiscalización Externa.

Cuadro 1. 45

CANTIDAD DE INSPECCIONES REALIZADAS EN ESTABLECIMIENTOS COMERCIALES SEGÚN RUBRO

GODOY CRUZ. 2008 / 2010

Rubro	Locales inspeccionados					
	2008		2009		2010	
	Cantidad	%	Cantidad	%	Cantidad	%
Total	**744**	**100,00**	**744**	**100,00**	**2566**	**100,00**
Talleres Metalúrgicos	82	11,02	82	11,02	125	4,87
Fundiciones	2	0,27	2	0,27	20	0,78
Talleres de chapería	45	6,05	45	6,05	105	4,09
Talleres Mecánicos	37	4,97	37	4,97	72	2,81
Depósitos	59	7,93	59	7,93	87	3,39
Gimnasios	7	0,94	7	0,94	27	1,05
Iglesias	15	2,02	15	2,02	75	2,92
Obras en construcción	34	4,57	34	4,57	0	0,00
Playas de estacionamiento	5	0,67	5	0,67	28	1,09
Droguerías	4	0,54	4	0,54	25	0,97
Sandwicherías y restaurantes	13	1,75	13	1,75	49	1,91
Hospedajes	7	0,94	7	0,94	12	0,47
Lavaderos y lubricentros	15	2,02	15	2,02	76	2,96
Tintorerías	9	1,21	9	1,21	9	0,35
Imprentas	8	1,08	8	1,08	27	1,05
Fábricas de Agua gasificada	4	0,54	4	0,54	6	0,23
Clínicas y Hospitales	3	0,40	3	0,40	43	1,68
Frigoríficos	2	0,27	2	0,27	7	0,27
Bodegas	3	0,40	3	0,40	9	0,35
Tostaderos de café	2	0,27	2	0,27	27	1,05
Empresas de transporte	15	2,02	15	2,02	19	0,74
Locales de Diversión nocturna	5	0,67	5	0,67	62	2,42
Escuelas privadas	22	2,96	22	2,96	0	0,00
Salones de Fiestas infantiles	13	1,75	13	1,75	75	2,92
Salones de fiestas	15	2,02	15	2,02	22	0,86
Natatorios	8	1,08	8	1,08	48	1,87
Guarderías infantiles	35	4,70	35	4,70	156	6,08
Estaciones de servicio	26	3,49	26	3,49	31	1,21
Hiper y supermercados	14	1,88	14	1,88	55	2,14
Centro Comercial	1	0,13	1	0,13	3	0,12
Gomerías	18	2,42	18	2,42	21	0,82
Carpinterías	34	4,57	34	4,57	41	1,60
Compraventas	8	1,08	8	1,08	0	0,00
Geriátricos	25	3,36	25	3,36	145	5,65
Instituciones deportivas	5	0,67	5	0,67	23	0,90
Denuncias varias	144	19,35	144	19,35	1036	40,37

FUENTE: D.E.I.E. Sistema Estadístico Municipal en base a datos suministrados por la Municipalidad de Godoy Cruz. Dirección de Inspección General y Fiscalización. Departamento de Higiene y Seguridad Industrial.

A través del Departamento de Higiene y Seguridad Industrial, se tramitó durante el 2008 la venta de 8.690 obleas de identificación de extintores ubicados en comercios e industrias radicados en el Departamento.

DIRECCIÓN DE RELACIONES CON LA COMUNIDAD

RELACIONES CON LA COMUNIDAD

Esta Dirección, como su nombre lo indica "cumple con la función de estimular la reciprocidad, aunando un conjunto de medios utilizados para mejorar la comunicación y la correlación entre las entidades intermedias, los vecinos de Godoy Cruz y su Municipio".
Ante la necesidad de infraestructura tal como: alarmas comunitarias y cartelera afin, mejora y bajada de alumbrado público, obras en general (apertura de calles, pavimentación, banquina, cordón, cunetas, cierre y limpieza de lotes baldios, forestación de predios, etc.), promueve la rápida tramitación dentro del Municipio de gestiones que interesan a la comunidad, realizando las diligencias necesarias con otras Direcciones para informar, solicitar colaboración, pedir disculpas por las molestias que puedan ocasionar las obras de mejoras y lograr que vecinos y Uniones Vecinales den por plasmados aquellos anhelos.

MEDIACIÓN VECINAL Y COMUNITARIA

Esta Dirección ofrece como servicio permanente, la Mediación Vecinal Comunitaria.
*La **mediación** es un proceso voluntario y confidencial en el que dos o más partes en conflicto son asistidas por un tercero neutral e imparcial, a fin de encontrar alternativas de solución y elegir la más apropiada al problema que los convoca, que satisfaga los intereses y necesidades de ambas parte.*
El centro atiende demandas espontáneas de particulares, derivaciones institucionales, y reciben casos por derivación de los tribunales de Familia de Mendoza.
La inserción en la sociedad del uso de herramientas que tiendan a la resolución pacífica de conflictos es de suma importancia para lograr una ciudadanía madura, responsable, participativa y democrática, en virtud de los valores que se predican desde la mediación como herramienta para el abordaje de conflictos, tendientes a conservar la armonía en las relaciones familiares y comunitarias; procurando de esta forma la reconstitución del tejido social dentro del marco de la cultura de la paz.
Se consideran casos recepcionados las consultas planteadas por quienes concurren al Centro de Mediación con problemáticas diferentes. No todos los temas que se presentan son posibles de tratar en el espacio de la Mediación, por lo cual algunas consultas son derivadas a Asesoramiento Jurídico, Acción Social, Juzgados de Familia, Honorable Concejo Deliberante.

Cuadro 1. 46 (1ºparte)

CASOS RECEPCIONADOS EN EL CENTRO DE MEDIACIÓN COMUNITARIA, SEGÚN POSIBILIDAD DE MEDIACIÓN

GODOY CRUZ. 2007 / 2012[1]

Posibilidad de mediación	2007		2008	
	Cantidad	%	Cantidad	%
Total	**240**	**100,00**	**380**	**100,00**
Casos no mediables (asesoramiento y derivación)	68	28,33	180	47,37
Casos mediables	172	71,67	200	52,63

Cuadro 1. 46 (2º parte)

CASOS RECEPCIONADOS EN EL CENTRO DE MEDIACIÓN COMUNITARIA, SEGÚN POSIBILIDAD DE MEDIACIÓN

GODOY CRUZ. 2007 / 2012[1]

Posibilidad de mediación	2009		2010	
	Cantidad	%	Cantidad	%
Total	**243**	**100,00**	**235**	**100,00**
Casos no mediables (asesoramiento y derivación)	86	35,39	63	26,81
Casos mediables	157	64,61	172	73,19

Cuadro 1. 46 (3º parte)

CASOS RECEPCIONADOS EN EL CENTRO DE MEDIACIÓN COMUNITARIA, SEGÚN POSIBILIDAD DE MEDIACIÓN

GODOY CRUZ. 2007 / 2012[1]

Posibilidad de mediación	2011[1]		2012	
	Cantidad	%	Cantidad	%
Total	**168**	**100,00**	**147**	**100,00**
Casos no mediables (asesoramiento y derivación)	7	4,17	3	2,04
Casos mediables	161	95,83	144	97,96

(1) Primer semestre

FUENTE: D.E.I.E. Sistema Estadístico Municipal en base a datos suministrados por la Municipalidad de Godoy Cruz. Dirección de Relaciones con la Comunidad. Mediación Vecinal y Comunitaria.

Cuadro 1. 47 (1ºparte)

CASOS MEDIABLES POR AÑO, SEGÚN ESTADO

GODOY CRUZ. 2007 / 2012

Estado	2007		2008	
	Cantidad	%	Cantidad	%
Total	**172**	**100,00**	**200**	**100,00**
Archivo	65	37,79	81	40,50
En curso	82	47,67	64	32,00
En seguimiento (acuerdo)	25	14,53	55	27,50

Cuadro 1. 47 (2ºparte)

CASOS MEDIABLES POR AÑO, SEGÚN ESTADO

GODOY CRUZ. 2007 / 2012

Estado	2009		2010	
	Cantidad	%	Cantidad	%
Total	**157**	**100,00**	**172**	**100,00**
Archivo	89	56,69	91	52,91
En curso	68	43,31	81	47,09
En seguimiento (acuerdo)	-	-	-	-

Cuadro 1. 47 (3ºparte)

CASOS MEDIABLES POR AÑO, SEGÚN ESTADO

GODOY CRUZ. 2007 / 2012

Estado	2011(1)		2012	
	Cantidad	%	Cantidad	%
Total	**168**	**100,00**	**147**	**100,00**
Archivo	131	77,98	80	54,42
En curso	37	22,02	67	45,58
En seguimiento (acuerdo)	-	-	-	-

(1) Primer semestre

- Dato igual a cero

FUENTE: D.E.I.E. Sistema Estadístico Municipal en base a datos suministrados por la Municipalidad de Godoy Cruz. Dirección de Relaciones con la Comunidad. Mediación Vecinal y Comunitaria.

Cuadro 1. 48 (1ºparte)

CASOS MEDIABLES POR AÑO, SEGÚN TEMA

GODOY CRUZ. 2007 / 2012

Tema de Mediación	2007		2008	
	Cantidad	%	Cantidad	%
Total	**172**	**100,00**	**200**	**100,00**
Convivencia	49	28,49	38	19,00
Familia	44	25,58	65	32,50
Humedad	40	23,26	37	18,50
Civil	14	8,14	12	6,00
Medianera	13	7,56	22	11,00
Construcción	8	4,65	4	2,00
Conflicto multiparte	3	1,74	3	1,50
Comercial	1	0,58	-	-
Ruidos molestos	-	-	10	5,00
Alquiler	-	-	1	0,50
Forestal	-	-	6	3,00
Contrato	-	-	2	1,00

Cuadro 1.48 (2ºparte)

CASOS MEDIABLES POR AÑO, SEGÚN TEMA

GODOY CRUZ. 2007 / 2012

Tema de Mediación	2009		2010	
	Cantidad	%	Cantidad	%
Total	**157**	**100,00**	**172**	**100,00**
Convivencia	23	14,65	22	12,79
Familia	41	26,11	87	50,58
Humedad	27	17,20	19	11,05
Civil	21	13,38	16	9,30
Medianera	20	12,74	10	5,81
Construcción	4	2,55	4	2,33
Conflicto multiparte	2	1,27	-	-
Comercial	-	-	-	-
Ruidos molestos	5	3,18	7	4,07
Alquiler	-	-	-	-
Forestal	14	8,92	7	4,07
Contrato	-	-	-	-

Cuadro 1. 48 (3ºparte)

CASOS MEDIABLES POR AÑO, SEGÚN TEMA

GODOY CRUZ. 2007 / 2012

Tema de Mediación	2011[1]		2012	
	Cantidad	%	Cantidad	%
Total	**168**	**100,00**	**147**	**100,00**
Convivencia	11	6,55	22	14,97
Familia	126	75,00	61	41,50
Humedad	20	11,90	26	17,69
Civil	3	1,79	13	8,84
Medianera	-	-	9	6,12
Construcción	4	2,38	11	7,48
Conflicto multiparte	-	-	-	-
Comercial	-	-	-	-
Ruidos molestos	4	2,38	4	2,72
Alquiler	-	-	-	-
Forestal	-	-	1	0,68
Contrato	-	-	-	-

(1) Primer semestre

- Dato igual a cero

FUENTE: D.E.I.E. Sistema Estadístico Municipal en base a datos suministrados por la Municipalidad de Godoy Cruz. Dirección de Relaciones con la Comunidad. Mediación Vecinal y

Cuadro 1. 49

TOTAL DE CASOS ADMITIDOS, SEGÚN TIPO

GODOY CRUZ. 2011 / 2012

Tipo	2011		2012	
	Cantidad	%	Cantidad	%
Total	**168**	**100,00**	**147**	**100,00**
Civil	3	1,79	13	8,84
Familia	126	75,00	61	41,50
Comunitaria	39	23,21	73	49,66

FUENTE: D.E.I.E. Sistema Estadístico Municipal en base a datos suministrados por la Municipalidad de Godoy Cruz. Dirección de Relaciones con la Comunidad. Mediación Vecinal y Comunitaria

Grafico 1. 11

PORCENTAJE DE CASOS ADMITIDOS, SEGÚN TIPO

GODOY CRUZ. 2012

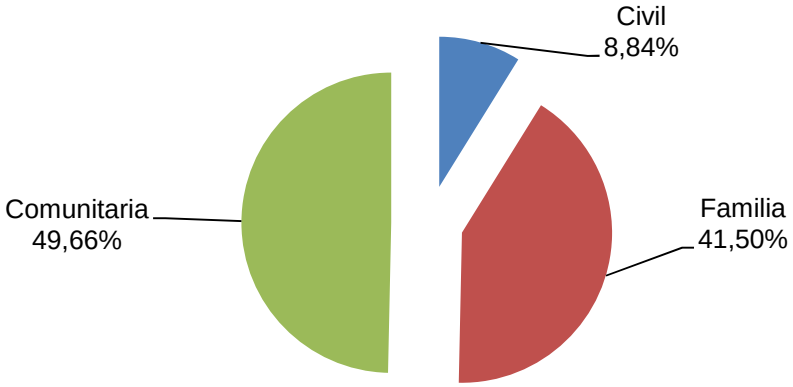

FUENTE: D.E.I.E. Sistema Estadístico Municipal en base a datos suministrados por la Municipalidad de Godoy Cruz. Dirección de Relaciones con la Comunidad. Mediación Vecinal y Comunitaria.

ACTIVIDADES DESARROLLADAS POR EL CUERPO DE MEDIADORES DE LA MUNICIPALIDAD DE GODOY CRUZ. PERÍODO JULIO-DICIEMBRE 2007

*1- **CAPACITACIÓN:***

Interna:

- A empleados municipales para derivación de casos a Mediación.

- Curso de "Herramientas Comunicacionales" para personal de diferentes áreas.

Externa:

- Reuniones informativas con distintas Uniones Vecinales.

- Charlas informativas en diferentes escuelas secundarias sobre la necesidad e importancia de los procesos electorales, previo a elecciones 2007.

2- RELEVAMIENTOS

- Encuesta "Plaza Biritos", realizada a los vecinos sobre la conveniencia o no del cierre de la misma.

- Encuesta a empleados municipales para conocer las funciones que realiza cada área, las relaciones entre los miembros de la misma y las relaciones entre las distintas áreas.

3- PROYECTOS PRESENTADOS

- "Paternidad Responsable" elevado a la UNESCO.

4- ACTIVIDADES COMUNITARIAS

- Participación en el Programa Municipal "Presupuesto Participativo" como facilitadores.

- Participación como facilitadores en comunidades de viviendas regidas por la Ley de Propiedad Horizontal.

- Participación en reuniones con distintas Uniones Vecinales brindando asesoramiento a consorcios de propiedad horizontal, constitución de los mismos; intervención en asambleas barriales por temas de seguridad; en piquetes vecinales con corte de calles en el Corredor del Oeste; asesoramiento para la formación de normas de convivencia en barrios privados, etc.

- Intervención en casos multipartes con el fin de generar comunicación entre los distintos sectores, siendo promotores y preventores de paz social y generando un efecto multiplicador.

5- CAPACITACIÓN DE LOS PROFESIONALES EN EL ÁREA DE MEDIACIÓN

PROYECTO 2008

- Promoción en la comunidad de las ventajas y potencialidades del uso de la mediación en la resolución pacífica de conflictos tanto a nivel comunitario como familiar.
- Fomento de la necesidad del funcionamiento óptimo de los consorcios de propiedad horizontal a través de intervenciones en el campo y de asesoramiento jurídico y contable para su creación y puesta en funcionamiento.
- Concreción de Foros de Mediación Comunitaria con la participación de todos los Centros de la Provincia.
- Creación de un grupo de contingencia para el abordaje de conflictos sociales.
- Formación continua y perfeccionamiento del personal del Centro de Mediación.
- Capacitación para empleados municipales en "Herramientas Comunicacionales" y "Resolución Pacífica de Conflictos".
- Elaboración de proyectos de capacitación para la comunidad de Godoy Cruz en diferentes temáticas.
- Elaboración de proyectos destinados al fortalecimiento de la participación ciudadana.

COOPOLES (Cooperadoras Policiales)

Según Decreto N° 2062/04 y Ordenanza N° 5045/04, esta Sub-Dirección, tiene a su cargo ordenar y actualizar el "Registro Municipal de Cooperadoras Policiales".
Las Cooperadoras que ya se encuentran inscriptas en el Registro y habilitadas, son 5 (cinco). Estas deben presentar nómina actualizada de sus autoridades y de producirse cambios en las mismas, cuentan con un plazo de 30 (treinta) días para comunicar las novedades a esta Sub-Dirección y al Municipio.
Esta Sub-Dirección deberá comunicar a las Direcciones de Contaduría General y Tesorería General, la nómina de autoridades vigentes y cualquier otra modificación que ellas sufrieren.
Las Cooperadoras Policiales inscriptas, deberán presentar, anualmente, los balances acompañados del Acta de Asambleas que los apruebe, como así también, las constancias de presentación de éstos ante la Dirección de Personas Jurídicas, dicha documentación será entregada dentro del 5° mes de finalizado el Ejercicio Económico y la no presentación en término, será causal de suspensión en las liquidaciones de los fondos correspondientes.
Para aquellas Coopoles que aún no están inscriptas, los requisitos a cumplimentar son:

_Certificado de inscripción definitiva proporcionado por la Dirección de Personas Jurídicas.
_Nómina de los integrantes con: D.N.I, domicilio y cargo que ocupa en la Comisión Directiva.
_Estatuto.
_Modelo de recibo oficial de la entidad.
_Acta de asamblea de constitución.
_Autorización del Ministerio de Justicia y Seguridad.

Cuadro 1. 50 (1ºparte)
EXTRANJEROS HABILITADOS PARA VOTAR
POR AÑO, SEGÚN SEXO
GODOY CRUZ. 2005 / 2011

Sexo	Extranjeros habilitados para votar					
	2005		2006		2007	
	Cantidad	%	Cantidad	%	Cantidad	%
Total	**123**	**100,00**	**122**	**100,00**	**122**	**100,00**
Varones	50	40,65	51	41,80	50	40,98
Mujeres	73	59,35	71	58,20	72	59,02

Cuadro 1. 50 (2ºparte)
EXTRANJEROS HABILITADOS PARA VOTAR
POR AÑO, SEGÚN SEXO
GODOY CRUZ. 2005 / 2011

Sexo	Extranjeros habilitados para votar							
	2008		2009		2010		2011	
	Cantidad	%	Cantidad	%	Cantidad	%	Cantidad	%
Total	**124**	**100,00**	**129**	**100,00**	**129**	**100,00**	**129**	**100,00**
Varones	51	41,13	54	41,86	54	41,86	54	41,86
Mujeres	73	58,87	75	58,14	75	58,14	75	58,14

FUENTE: D.E.I.E. Sistema Estadístico Municipal en base
a datos suministrados por la Municipalidad de Godoy Cruz.
Dirección de Relaciones con la Comunidad. Padrón de extranjeros.

Cuadro 1. 51
PEDIDOS DE ALARMAS COMUNITARIAS
POR AÑO, SEGÚN BARRIO O CALLE
GODOY CRUZ. 2004 / 2007[1]

Barrio o calle	Pedidos de alarmas comunitarias							
	2004		2005		2006		2007[1]	
	Cantidad	%	Cantidad	%	Cantidad	%	Cantidad	%
Total	**603**	**100,00**	**58**	**100,00**	**111**	**100,00**	**133**	**100,00**
B° La Estanzuela	28	4,64	-	-	18	16,22	32	24,06
B° Vandor	24	3,98	-	-	-	-	-	-
Villa Hipódromo	-	-	-	-	13	11,71	-	-
Villa Marini	38	6,30	-	-	-	-	21	15,79
B° Monte Balbano	20	3,32	-	-	-	-	-	-
B° Edilco	25	4,15	-	-	-	-	-	-
B° Ruiseñor y L° Ruano	18	2,99	-	-	-	-	-	-
B° Decavial	50	8,29	-	-	-	-	-	-
III B° Gas del Estado	54	8,96	-	-	-	-	-	-
B° Alicia M. de Justo	116	19,24	-	-	-	-	-	-
B° Paulo VI	39	6,47	-	-	-	-	-	-
Calle Rivadavia Sur	-	-	-	-	-	-	-	-
B° Laprida	18	2,99	-	-	-	-	-	-
Calle Moreno/Ceretti	25	4,15	-	-	-	-	-	-
Bº City Father	35	5,80	-	-	-	-	-	-
Calle Cervantes/Morales	-	-	-	-	-	-	-	-
Bº Villa Mercedes	27	4,48	-	-	-	-	-	-
Bº C.E.C.	66	10,95	-	-	-	-	-	-
Villa Edilco	20	3,32	-	-	-	-	-	-
Bº Parque	-	-	15	25,86	-	-	-	-
Bº Brasil	-	-	15	25,86	35	31,53	-	-
Paso de los Andes	-	-	13	22,41	-	-	-	-
Bº Mosconi	-	-	15	25,86	-	-	-	-
Bº Eva Perón	-	-	-	-	20	18,02	-	-
Bº Calise	-	-	-	-		0,00	-	-
Bº Jardín Serrano	-	-	-	-	10	9,01	-	-
Bº Foecyt	-	-	-	-	15	13,51	15	11,28
Juan J. Paso	-	-	-	-	-	-	15	11,28
Bº Udilen	-	-	-	-	-	-	35	26,32
Bº Ginner	-	-	-	-	-	-	15	11,28
Bella Vista	-	-	-	-	-	-	-	-

-Dato igual a cero
(1)Corresponde al 1º semestre de 2007.

FUENTE: D.E.I.E.- Sistema Estadístico Municipal en base a datos de la Municipalidad de Godoy Cruz. Dirección de Relaciones con la Comunidad. Sistema de alarmas comunitarias.

Cuadro 1. 52

UNIDADES HABITACIONALES CON SISTEMA DE ALARMA COMUNITARIA COLOCADAS, SEGÚN BARRIO O CALLE

GODOY CRUZ. 2007

Barrio o calle	Unidades Habitacionales	
	Cantidad	%
2007		
Total	**1.848**	**100,00**
B° La Estanzuela	136	7,36
B° Bancario	65	3,52
Calle Colón	22	1,19
B° Vandor y Bº Serrano	93	5,03
B° III Jardín Trapiche	50	2,71
B° Palumbo	72	3,90
B° El Cardenal	80	4,33
B° 13 de Julio	22	1,19
B° Los Glaciares	20	1,08
B° Mataderos	50	2,71
B° Aman II	49	2,65
Villa Hipódromo	60	3,25
Villa Marini	156	8,44
B° La Paz	40	2,16
B° Monte Balbano	20	1,08
B° Edilco	25	1,35
B° Ruiseñor y L° Ruano	40	2,16
B° Decavial	50	2,71
III B° Gas del Estado	54	2,92
B° Alicia M. de Justo	116	6,28
B° Paulo VI	39	2,11
Calle Rivadavia Sur	25	1,35
B° Laprida	18	0,97
Calle Moreno/Ceretti	25	1,35
Bº City Father	35	1,89
Calle Cervantes/Morales	26	1,41
Bº Villa Mercedes	27	1,46
Bº C.E.C.	66	3,57
Villa Edilco	20	1,08
Bº Parque	15	0,81
Bº Brasil	50	2,71
Paso de los Andes	13	0,70
Bº Mosconi	15	0,81
Bº Eva Perón	20	1,08
Bº Calise	11	0,60
Bº FOECYT	30	1,62
Bº Udilen	35	1,89
Bº Ginner	15	0,81
Bº Sol y Sierra	32	1,73
Bº Jardín Serrano	10	0,54
Bº Bella Vista	16	0,87
Juan José Paso y Morales	15	0,81
Cabo San Pío	40	2,16
Bº Los Bellunos	16	0,87
Bº Barraquero	14	0,76

FUENTE: D.E.I.E.- Sistema Estadístico Municipal en base a datos de la Municipalidad de Godoy Cruz. Dirección de Relaciones con la Comunidad. Sistema de alarmas comunitarias

Cuadro 1. 53

UNIDADES HABITACIONALES CON SISTEMA DE ALARMA COMUNITARIA COLOCADAS, SEGÚN BARRIO

GODOY CRUZ. 2008

Barrio	Unidades Habitacionales	
	Cantidad	%
2008		
Total	**231**	**100,00**
Bº San Isidro (calle Vistalba y Potrerillos)	12	5,19
Bº Supe (calles Chaco, Huarpes, Rosario, Zanola y Sunchales, además Chaco y Puente del Inca entre Corocorto y Las Cuevas)	96	41,56
Bº Las Tortugas (calles J.Roca, J.Barraquero, Cordon del Plata y 12 de Octubre)	30	12,99
Bº Barrancos I (calle Alas Argentinas y Perón)	15	6,49
Bº Barrancos II (Manzana Ñ)	15	6,49
Bº Supe Sur (calles Corocorto y Las Cuevas)	27	11,69
Bº Foecyt (calles Punilla y Dique Los Nihuiles)	16	6,93
Bº Jardín Victoria I (calles Salta y Jacaranda)	10	4,33
Bº Villa Marini (calles Carola Lorenzini coorredor del Oeste, Rivadavia y Alvear)	10	4,33

FUENTE: D.E.I.E.- Sistema Estadístico Municipal en base a datos de la Municipalidad de Godoy Cruz. Dirección de Relaciones con la Comunidad. Sistema de alarmas comunitarias.

Cuadro 1. 54

UNIDADES HABITACIONALES CON SISTEMA DE ALARMA COMUNITARIA COLOCADAS, SEGÚN BARRIO

GODOY CRUZ. 2009

Barrio	Unidades Habitacionales	
	Cantidad	%
Total	**385**	**100,00**
Bº Supe	110	28,57
Bº Foecyt	74	19,22
Bº Barrancos II	15	3,90
Villa Marini	10	2,60
Bº Jardín Victoria	8	2,08
Bº Grafico	45	11,69
Villa Hipodromo	16	4,16
Bº Los Parrales	31	8,05
Bº COVITEDYC	20	5,19
Bº Decavial- Juan XXIII	56	14,55

FUENTE: D.E.I.E.- Sistema Estadístico Municipal en base a datos de la Municipalidad de Godoy Cruz. Dirección de Relaciones con la Comunidad. Sistema de alarmas comunitarias.

Cuadro 1. 55

UNIDADES HABITACIONALES CON SISTEMA DE ALARMA COMUNITARIA COLOCADAS, SEGÚN BARRIO

GODOY CRUZ. 2010

Barrio	Unidades Habitacionales	
	Cantidad	%
Total	**88**	**100,00**
Bº Los Parrales	16	18,18
Bº Praderas Trapiche	24	27,27
Villa Marini	15	17,05
Villa Hipodromo	11	12,50
Bº FOECYT	22	25,00

FUENTE: D.E.I.E.- Sistema Estadístico Municipal en base a datos de la Municipalidad de Godoy Cruz. Dirección de Relaciones con la Comunidad. Sistema de alarmas comunitarias.

Cuadro 1. 56

UNIDADES HABITACIONALES CON SISTEMA DE ALARMA COMUNITARIA COLOCADAS, SEGÚN CALLES

GODOY CRUZ. 2011

Calle	Tipo	Unidades Habitacionales	
		Cantidad	%
Total		**309**	**100,00**
Valle Fertil 1276	Inalambrica	17	5,50
Necochea y Marmol	Inalambrica	22	7,12
E. Correa 26	Inalambrica	30	9,71
Arizu 375	Inalambrica	41	13,27
Necochea 2250	Inalambrica	10	3,24
Necochea 2122	Inalambrica	25	8,09
Necochea 2292	Inalambrica	4	1,29
Paraguay 930	Inalambrica	25	8,09
Necochea 2201	Inalambrica	14	4,53
P.J. Godoy	Inalambrica	9	2,91
P.J. Godoy	Inalambrica	15	4,85
Loria Este 128	Inalambrica	21	6,80
Correa y Pasaje Vital	Inalambrica	30	9,71
25 de Mayo y Liniers	Inalambrica	16	5,18
A. Brown, Echeverría			
Biritos y frente de la plaza Biritos	Inalambrica	30	9,71

FUENTE: D.E.I.E.- Sistema Estadístico Municipal en base a datos de la Municipalidad de Godoy Cruz. Dirección de Relaciones con la Comunidad. Sistema de alarmas comunitarias.

Cuadro 1. 57

UNIDADES HABITACIONALES CON SISTEMA DE ALARMA COMUNITARIA COLOCADAS, SEGÚN BARRIO

GODOY CRUZ. 2012

Barrio	Unidades Habitacionales	
	Cantidad	%
Total	**497**	**100,00**
Tapon de Sevilla	140	28,17
Bombal Sur	30	6,04
Vandor	11	2,21
Unión Vecinal 9º Luz y Fuerza	38	7,65
Unión Vecinal 9º Luz y Fuerza	33	6,64
Vandor	12	2,41
6º Plan Agua y Energía	20	4,02
Covimet	32	6,44
3º Covimet	54	10,87
3º Covimet	30	6,04
Villa Marini	27	5,43
Grafico	70	14,08

Nota: todas las alarmas colocadas son inalambricas

FUENTE: D.E.I.E.- Sistema Estadístico Municipal en base a datos de la Municipalidad de Godoy Cruz. Dirección de Relaciones con la Comunidad. Sistema de alarmas comunitarias.

Cuadro 1. 58

UNIDADES HABITACIONALES CON SISTEMA DE ALARMA COMUNITARIA, SEGÚN AÑO

GODOY CRUZ. 2003 / 2012

Año	Unidades Habitacionales
2003	569
2004	1.180
2005	…
2006	1.450
2007	1.848
2008	231
2009	385
2010	88
2011	309
2012	497

… Dato no disponible a la fecha de presentación

FUENTE: D.E.I.E.- Sistema Estadístico Municipal en base a datos de la Municipalidad de Godoy Cruz. Dirección de Relaciones con la Comunidad. Sistema de alarmas comunitarias.

Cuadro 1. 59
PEDIDOS DE CARTELES DE ALARMAS COMUNITARIAS, SEGÚN AÑO
GODOY CRUZ. 2004 / 2011

Año	Pedidos
2004	64
2005	50
2006	33
2007	148
2008	30
2009	80
2010	45
2011	45

FUENTE: D.E.I.E.- Sistema Estadístico Municipal en base a datos de la Municipalidad de Godoy Cruz. Dirección de Relaciones con la Comunidad. Sistema de alarmas comunitarias.

El pedido de carteles de alarmas se realiza junto con el pedido de la alarma comunitaria, una vez instalada la misma se colocan los carteles, que pueden ser dos o más según la cercanía de las unidades habitacionales que colocaron el sistema.

PROGRAMA PADRES PREVENTORES

PROGRAMA PADRES PREVENTORES

El Concejo Deliberante de la Municipalidad de Godoy Cruz sancionó la ordenanza nº 5341/06, estableciendo que esta Subdirección tiene a cargo el Programa cuyo objetivo es mejorar la seguridad y la prevención para evitar el abuso en el consumo de alcohol y otras substancias que afectan a nuestra sociedad, y en mayor medida a los jóvenes.
Se propone llegar a la comunidad con acciones preventivas y de concientización, logrando de esta manera un efecto multiplicador, construyendo una red de compromiso, cooperación y solidaridad.
El primer fin de semana de cada mes los padres preventores junto con la Dirección, realizan tareas de prevención como reparto de folletos, charlas con los jóvenes, campaña de concientización en los operativos viales.

Cuadro 1. 60

PERSONAS Y VEHÍCULOS CONTACTADOS EN OPERATIVOS DE PREVENCIÓN REALIZADOS, SEGÚN AÑO

GODOY CRUZ. 2006 / 2011

Año	Personas	Vehículos
2006	9.118	3.695
2007	5.423	2.283
2008	5.894	2.425
2009	4.080	5.906
2010	2.443	1.000
2011	1.842	760

FUENTE: D.E.I.E.- Sistema Estadístico Municipal en base a datos de la Municipalidad de Godoy Cruz. Dirección de Relaciones con la Comunidad. Programa Padres Preventores.

Cuadro 1. 61
PROYECTOS PRESENTADOS
GODOY CRUZ. 2008

"Fondos concursables para entidades sociales"	Es un concurso de proyectos orientados a la prevención social de la violencia y delincuencia, generados en el ámbito local, financiados con recursos municipales. Las entidades sociales podrán contar con recursos económicos para poner en práctica actividades de cultura, deporte, capacitación laboral, mejora de infraestructura u otras iniciativas con con el objetivo de prevenir situaciones violentas, fortalecer los valores humanos, derechos ciudadanos, obligaciones y mejoras de la calidad de vida. Este programa, tiene como objetivo promover la participación de la comunidad en el mejoramiento de la seguridad, a través del financiamiento de proyectos comunitarios que tiendan a la seguridad ciudadana. Los proyectos responden a la siguiente tipología: De promoción y participación comunitaria: Entre ellas pueden destacarse encuentros barriales, jornadas de capacitación de líderes barriales, talleres de reflexión-acción, que fomenten actividades culturales tales como teatro, cine-debates y conciertos didácticos; capacitación de grupos de niños y adolescentes en situación de calle, en temas tales como resolución pacífica de conflictos (Ej.: grupo de niños mediadores) y otros que estén directamente o indirectamente relacionados con la seguridad o la prevención del delito. De prevención psicosocial: Proyectos para la capacitación no formal (torneros, soldadores, instalaciones eléctricas, jardinería, economía doméstica, costura, tejido, cocina). Proyectos que tiendan a fomentar valores, donde el sentido de pertenencia al grupo sea un elemento a tener en cuenta al momento de generar el proyecto: deportes en general, juegos lúdicos, danzas, torneos y encuentros barriales, etc. De infraestructura participativa: Se entiende como infraestructura a aquellas actividades que tiendan a la creación o mejoramiento de espacios de uso comunitario. El fondo estará compuesto por un porcentaje de la recaudación obtenida, en concepto de lo que se cobra a través de las tasas municipales para distribuir a las cooperadoras policiales, previsto en el artículo 12 de la Ordenanza 5045/04 y su modificatoria 5120/04. La asignación de los recursos entre distritos estará a cargo de la Comisión Ejecutiva de Fondos, integrada por el Secretario de Gobierno y 1 (uno) Concejal por cada bloque, 1 (uno) representante del Departamento Ejecutivo nombrado por decreto.
"Paradores de seguridad"	Implementación de 3 paradores de seguridad, los cuales estarán en puntos estratégicos del departamento y serán denominados puestos de vigilancia. Los lugares a instalarse son: Avenida San Martín Sur, en el extremo sur de la dársena para estacionamiento ubicado entre calles Río Blanco y Loria Oeste. El siguiente en Calle Peltier entre edificio de la escuela Misiones y la calle República del Líbano. El último en Calle Lago Hermoso y Zaragoza. La empresa Siscom dona las tres estructura modulares del sistema y por otra parte la Municipalidad se comprometió a realizar las terminaciones de las 3 Casillas, a través de un llamado a Licitación Asi mismo se firma de un Convenio con el Ministerio de Seguridad a efectos de dar cumplimiento por las partes con el fin de contar con los Recursos humanos por parte de la Policía de Mendoza.
"Por un Godoy Cruz mas limpio y seguro"	Su objetivo es disminuir la acumulación de diferentes tipos de residuos en espacios abiertos y verdes, mediante la instalación de canastos domiciliarios en el departamento. El proyecto piloto propone generar e implementar un programa que lleve adelante la instalación de canastos domiciliarios para aquellos vecinos que no lo posean y, cuya propiedad se encuentre frente a algún espacio verde que esté sujeto al recambio de luminarias que realiza el Municipio. El monto destinado para el proyecto será fijo y se obtendrá de la recaudación obtenida en concepto de lo que se cobra a través de las tasas municipales para distribuir a las cooperadoras policiales, previsto en el artículo 12 de la Ordenanza 5045/04 y su modificatoria 5120/04. Los alumnos que participarán del proyecto pertenecerán a los últimos años del Polimodal y se premiará al curso con la colaboración para el viaje de egresados, y a la escuela con materiales necesarios para los chicos que asisten a la misma por lo que la Dirección de Educación prestará su colaboración para trabajar en conjunto con la institución escolar y esta Dirección. Así también la Subdirección de Gestión Ambiental tendrá ingerencia en la difusión y elaboración de folletos que se distribuirán para conocimiento de los vecinos, teniendo en cuenta además que ellos tienen relación directa con la futura planta de residuos. Esto en conjunto con la Dirección de Prensa del Municipio.

FUENTE: D.E.I.E.- Sistema Estadístico Municipal en base a datos de la Municipalidad de Godoy Cruz. Dirección de Relaciones con la Comunidad.

Cuadro 1. 62

PROYECTOS PRESENTADOS, APROBADOS Y BENEFICIARIOS DEL PROGRAMA FONDOS CONCURSABLES, POR AÑO.

GODOY CRUZ. 2008 / 2012

Año	Proyectos presentados	Proyectos aprobados	Beneficiarios
2008	22	16	2500
2009	35	31	3400
2010	62	50	4500
2011	87	76	9000
2012	81	63	**…**

… Dato no disponible

FUENTE: D.E.I.E.- Sistema Estadístico Municipal en base a datos de la Municipalidad de Godoy Cruz. Dirección de Relaciones con la Comunidad.

Cuadro 1. 63
LISTADO DE ENTIDADES Y PROYECTOS
FINANCIADOS POR EL PROGRAMA
FONDOS CONCURSABLES
GODOY CRUZ. 2008

Entidad	Proyecto	Objetivo
Agrupación Santiago del Estero.	Programa de Capacitación para jóvenes de Villa del Parque.	Brindar contención a través de la capacitación en oficios.
Comunidad Solidaria del Oeste (7 barrios del Oeste).	Grupo San Juan Diego.	Identificar y contener adolscentes en riesgo de adicciones.
Grupo de fútbol El Cardenal.	Grupo de Fútbol.	Integrar a los jóvenes de la zona a través de la practica de fútbol.
Asociación Vecinal Buenos Vecinos (Bº Udilem)	La música de mi vida.	Estimular en niños y adolescentes el gusto por la música como fórmula positiva de utilización del tiempo libre. Desarrollar las posibilidades que la música ofrece como fuente de formación y enriquecimiento personal tanto en el ámbito individual como social.
Unión vecinal Bella Vista	Bailando entre amigos.	Que los chicos cuenten con un lugar donde realizar estas u otras actividades en forma segura, controlada y ordenada.
Centro de Jubilados Días Felices.	Días Felices.	Acondicionar la infraestructura de la entidad.
Centro Cultural Marita Lervolino.	Proyecto Ludoteca Fort-Da.	Generar un espacio que promueva la creación y recreación cultural popular con contenidos propios de la comunidad como estrategia alternativa frente a la violencia, inseguridad, individualismos, toxicomanía, etc.
Asociación de tenis de mesa.	Escuela de tenis de mesa Dptal.	Fomentar la participación barrial de la practica del tenis de mesa.
COLOBA.	SOLDARCO.	Generar un espacio organizado de capacitación, trabajo e inclusión social.
Comunidad solidaria del Oeste (7 Uniones Vecinales Oeste)	Tambores para todos.	Brindar herramientas culturales para la contención de niños y adolescentes a través de la música.
Vecinos Solidarios (Esc. Pelegrini-Red Socioeducativa)	Deporte en la Escuela los días Sábados.	Fomentar las actividades deportivas, artísticas y valores, generando actitudes positivas en niños y jóvenes.
COLOBA.	VIRUTA	Introducir aprendizajes específicos dentro de las expectativas de los jóvenes. Optimizando el espacio de inclusión existente para organizar y fortalecer grupos de jóvenes.
Murgas "las Damajuanas".		Realizar vestimenta para las integrantes de la murga y participar de eventos barriales y otros.
Escuela de fútbol "Eladio Oropel".	Escuela de fútbol.	Estimular, forma, perfeccionar y educar en el deporte impulsando a los niños al alto rendimiento.

FUENTE: D.E.I.E.- Sistema Estadístico Municipal en base a datos de la Municipalidad de Godoy Cruz. Dirección de Relaciones con la Comunidad.

Cuadro 1. 64 (1º Parte)
LISTADO DE ENTIDADES Y PROYECTOS
FINANCIADOS POR EL PROGRAMA
FONDOS CONSCURSABLES
GODOY CRUZ. 2009

Entidad	Proyecto	Descripción
Escuela de fútbol "Los Tapones"	Escuela de fútbol (solicitan materiales deportivos).	Fue fundada el 15 de julio de 2006. Sus comienzos fueron en la plaza del B Soeva y solo contaban con una pelota. En el año 2008, se conformó una Comisión de padres que colabora con todas las actividades de la escuela. Actualmente las practicas son realizadas en la Unión vecinal del B Covimet.
Unión vecinal "Unión y Progreso"	Fútbol Barrial.	Retomó su labor en el año 2008, dado que anteriormente había dejado de funcionar. Su misión es el mejoramiento barrial y el desarrollo de sus propuestas comunitarias destinadas a niños y adolscentes. En la actualidad se encuentran trabajando con otras entidades vecinas en gestión asociada en beneficio de sus comunidades.
Unión vecinal "City Father´s"	Unificación Deportiva (solicitan materiales deportivos).	Ubicada en calle Alvear de Villa Hipódromo, fue fundada el 2 de marzo de 1952, siendo pionera en la comunidad godoycruceña. Desde ese momento se han desarrollado actividades culturales, sociales y deportivas en beneficio de niños y jóvenes de la zona.
Escuela de fútbol "Unión y Fuerza"	Por el anhelo de un niño (solicitan materiales deportivos).	Fue creada el 6 de junio de 2000, en respuesta a un pedido de los niños del barrio que practicaban fútbol y que deseaban tener un club propio. Han participado de los campeonatos organizados por la AFAG y sus prácticas las realizan en calle Salvador Civit y Pte. Perón.
Unión vecinal "Jardín San Andrés"	Las sonrisas de los niños (solicitan materiales deportivos).	Fue fundada en el año 2000. Han realizado diferentes actividades en beneficio del barrio. Su desafío es trabajar con niños y adolescentes, en actividades deportivas de contención.
Club Velez Sarsfield.	Club Velez Sarsfield (solicitan materiales deportivos).	Se inicia en el año 1999, en el barrio Paulo VI. Desde ese momento participan en diferentes torneos, llegando a contar con la participación de 120 niños. En el año 2007, se trasladan al barrio "Las Palmeras". Su intención es seguir apostando al deporte para lograr comunidades más seguras.
Club Social y Deportivo Atlético Peñarol.	Ayudemos a los niños (solicitan materiales deportivos).	Fue fundada el 7 de julio de 1962. A pesar de no contar con un espacio o terreno propio nunca dejo de brindar sus actividades. En la actualidad la práctica deportiva la realizan en calle Luzuriaga y Esquiú al costado del Hospital del Carmen. Acompañan su tarea con actividades sociales y comunitarias.
Escuela de fútbol Barrio Sardi.	Escuela de fútbol (solicitan materiales deportivos).	El grupo se conformó con la intención de crear un espacio deportivo y recreativo para que los niños y jóvenes carentes de contenciòn social y familiar tengan una opción distinta. Se llava a cabo en el Barrio Sardi. Su misión es la disminución de conductas violentas y el rescate de valores.
Grupo solidario Unión Vecinos Barrio Paulo VI	Cruz Negra (solicitan materiales deportivos)	Se conformó el grupo de vecinos a partir de reuniones barriales donde se rescataron la necesidad de brindar actividades de contención a niños y jóvenes. Es su visión poder reducir conductas violentas.
Unión vecinal Benegas.	Yudo (solicitan materiales deportivos)	Fue fundada en el año 1949. Ha trabajado desde entonces para la comunidad, brindando diversos servicios. Cuenta con sede propia y han logrado importantes mejoras barriales. Su desafío actual, desarrollar la práctica de yudo.

Cuadro 1. 64 (2º Parte)
LISTADO DE ENTIDADES Y PROYECTOS
FINANCIADOS POR EL PROGRAMA
FONDOS CONCURSABLES.
GODOY CRUZ. 2009

Entidad	Proyecto	Descripción
Centro cultural "Luis Sandrini".	Inclusión en cultura y deporte (materiales para talleres artísticos y deportivos).	Nace en el 2006 como agrupación de Policía Infantil convocando a niños de 7 a 17 años. En marzo del 2008 se forma como centro cultural con 240 niños en actividades sociales, culturales y deportivas.
Club Social Deportivo y Cultural Dolores Prats de Huisi.	Proyecto deportivo para la integración social y deportivo. materiales para enseñanza de ajedrez y ping-pong).	Fue fundada el 2 de octubre de 1992. Es una entidad social, deportiva y cultural al servicio del barrio más populoso de América Latina. Trabajan contra los flagelos que atacan a la niñez y a la juventud. Han participado de diferentes actividades deportivas.
Centro de integración Social y deportiva del Barrio Parque Sur.	-Recreación y deporte en mi barrio. (materiales deportivos). - Formación y produccion (máquinas e	Se conforman a partir del año 2008 un grupo de mujeres preocupadas por el bienestar de niños y jóvenes del barrio. A partir de 2009 obtienen su personería jurídica y van por más para trabajar por la comunidad.
Unión vecinal "Héroes de Malvinas".	- Deporte y desafío (materiales deportivos). - Herreria Juvenil (maquinarias e insumos).	El nombre de la entidad obedece a que en el Bº Ruiseñor viven cuatro (4) excombatientes de Malvinas. Comenzó a trabajar en el 2008 con otras entidades de la zona. Actualmente realizan sus actividades en el playón deportivo del barrio.
Asociación vecinal Buenos Vecinos.	Juegos en familia (juegos didácticos para la contención familiar).	Asociación que nace en el 2007 continuando la labor de la Unión vecinal del barrio Udilem. En lenguas nativas, Udilem significa "Buenos Vecinos" y como su nombre lo indica han dado muestra de su compromiso y solidaridad.
Centro Educativo Jarillitas	Telares (insumos para la confección de telares).	Trabaja en la zona de los Barrancos desde 1987. Brinda actividades como jardín maternal, comedor y talleres comuniotarios para la familia. Se conforma en red con las entidades de la zona.
Centro Educativo Puentecitos.	Alpargatas (materiales para la confección de alpargatas).	Trabaja en el pedemonte de Godoy Cruz de Villa del Parque desde hace 13 años, siempre fomentando y estimulando con actividades de promoción comunitaria la igualdad de oportunidades.
Fundación Pueblo Nuevo.	Taller textil (maquinaria). - Sadoquito (servios profesionales para adicciones).	Surge a partir de la necesidad de contener a chicos con problemas de adicciones y violencia intrafamiliar en el año 1998. Cuenta con diferentes programas de apoyo a la familia y su tarea se realiza en el Bº CEC.
Unión Vecinal Presidente Perón.	Manos a trabajar (insumos para la producción textil).	Fue fundada en ele año1995. Se conoce como Asentamiento "Los Pajaritos" que hoy está construyendo sus viviendas. Desde su creación ha apostado al desarrollo comunitario trabajando con otras entidades de la zona y el Municipio.
Centro cultural, recreativo y deportivo "Facundo Quiroga".	Pensando para tu futuro (materiales para taller de serigrafía).	Comienza sus actividades en abril del 2001 en los barrios "Los Olmos", "Mataderos" y "Mosconi". Desarrollan actividades deportivas y comunitarias para niños y adolescentes vinculadas estrechamente con el Municipio.
Iglesia de Vanguardia.	Melodías de Vida (instrumentos)	Es una iglesia evángelica que trabaja desde el año 2001 en el 3 Bº GAS.
Grupo como las Águilas.	Haciendo música (instrumentos musicales).	Grupo constituído por mujeres de la comunidad del Bº Tres Estrellas, que preocupadas por la conflictividad social en menores, buscan una actividad que los contenga. Funciona como organización desde 2007.
Unión vecinal "El Cardenal".	Onda Nueva (instrumentos musicales).	Desde la creación del barrio a mediados del año 1996 y desde la fecha se prestan servicios coordinados con el Municipio.

Cuadro 1. 64 (3º Parte)
LISTADO DE ENTIDADES Y PROYECTOS
FINANCIADOS POR EL PROGRAMA
FONDOS CONCURSABLES
GODOY CRUZ. 2009

Entidad	Proyecto	Descripción
Unión vecinal "Paulo VI".	Reforzando Esperanzas (arreglo de la sede e insumos para refrigerio de los niños).	Unión vecinal conformada a mediados del año 1996 y desde la fecha se prestan servicios coordinados con el Municipio.
Unión vecinal "Victoriano Montes".	Mejoras en la infraestructura de la institución (materiales para arreglar el techo).	Esta entidad data de 1957 con el nombre de Juan Bautista Alberdi y en el año 1981 obtiene personería jurídica con el nombre que se la conoce. En su sede se realizan actividades variadas.
Centro cultural "El Hombrito".	Que se escuche la Estanzuela. (equipo de sonido).	Creado en el 2001, precursor de un sinfín de actividades para propiciar la participación de la comunidad en los procesos culturales.
Centro recreativo y deportivo "Villa Marini".	-Puesta en valor del edificio. - Recuperación y contención (materiales para la refacción de la sede).	Fundado el 04 de agosto de 1919, es uno de los más antiguos del Departamento. Se encuentra en plena etapa de refacción y recuperación como patrimonio del Departamento para la inclusión social de la comunidad que representa.

FUENTE: D.E.I.E.- Sistema Estadístico Municipal en base a datos de la Municipalidad de Godoy Cruz.
Dirección de Relaciones con la Comunidad.

Cuadro 1. 65 (1º Parte)
LISTADO DE ENTIDADES Y PROYECTOS
FINANCIADOS POR EL PROGRAMA
FONDOS CONCURSABLES
GODOY CRUZ. 2010

Entidad	Proyecto	Destino
Club "Defensores del Oeste".	Fortaleciendo con el fútbol a nuestros niños y adolescentes.	Material deportivo.
Fundación "Pueblo Nuevo".	Proyecto textil. Sadoquito.	Maquinaria y materiales.
Unión vecinal "Piedras Blancas".	"Vamos hacia adelante" Club barrial Piedras Blancas.	Máquinas de coser.
CISDEP.	Vamos al Club.	Material deportivo.
Club Social y Deportivo Olimpo.	Taller textil: Mujer-oficio productivo. Complemento deportivo para jockey juvenil.	Maquinarias.
Centro Cultural Marita Lervorino.	Equipamiento para talleres.	Material deportivo.
Grupo vecinos barrio Paraíso y Gas.	Nuevos horizontes.	Maquinarias y materiales.
Iglesia de Vanguardia.	Melodía para el alma.	Equipamiento musical.
Escuela de Fútbol Bella Vista.	Generando sonrisas.	Material deportivo.
Agrupación amigos Balbino Zaporta.	Tiempo de música.	Elementos de música.
Diario "El Gloriano"	Taller para historietas jóvenes.	Materiales.
Grupo de exploradores "Capitán Giachino"	Recuperando valores.	Equipamiento.

Cuadro 1. 65 (2º Parte)

LISTADO DE ENTIDADES Y PROYECTOS
FINANCIADOS POR EL PROGRAMA
FONDOS CONCURSABLES
GODOY CRUZ. 2010

Entidad	Proyecto	Destino
Unión Vecinal Palumbo.	Cebollitas del Palumbo.	Equipamiento deportivo.
Unión Vecinal Regreso.	Juntos por ellos.	Equipamiento deportivo.
Club Velez Sarfield	Prevención Integral en adicciones.	Equipamiento.
Centro Cultural Guillermo Kaúl.	La Artesanía como expresión y Actuando.	Materiales.
Unión vecianl Parque Sur.	Aprendamos a jugar.	Materiales.
Jóvenes en acción.	Pintando la Estanzuela.	Materiales.
Unión vecianl "Sol y Sierra".	Manos laboriosas.	Maquinarias.
Radio Cuyum.	En los barrios del Sur se producen buenas noticias.	Equipamiento.
Unión vecinal "Bella Vista".	Avanzar.	Maquinarias.
Unión vecinal "Villa del Parque".	Nuestras mujeres toman la posta. Aprendamos a colaborar, a expresarnos e integrarnos.	Maquinarias y materiales didácticos.
Centro cultural "la casa de la murga".	Carnaval toda la vida.	Materiales.
Asocioación "la Esquina del Oeste".	Talleres itinerantes de recreación en Godoy Cruz.	Materiales.
Sport Club Flor de Cuyo.	Nuestra otra pasión, el deporte.	Material deportivo.
Comisión de Padres.	Los chicos del Poli 5	Material deportivo.
Servicio de asistencia comunitario NOA.	Todos somos iguales, Salvemos a la Familia.	Insumos librería.
Llenos de luz.	Mutual la Esperanza.	Indumentaria.
Escuela de fútbol "Eladio Oropel".	Escuela de fútbol "Eladio Oropel".	Material deportivo.
Red social del Noroeste.	Murga y folclore del Noroeste.	Equipamiento.
Asociación civil Escultismo Argentino.	Escultismo para una sociedad más segura.	Equipamiento.
Centro cultural "Luis Sandrini":	Taller de corte y confección solidario.	Maquinarias.
Club 9 de julio.	Ludoteca.	Materiales recreativos.
Barrio Amei	Plantar en Familia.	Herramientas y materiales.
Unión Vecinal "El Cardenal".	Grupo ONDA NUEVA.	Equipamiento muscial.
Unión Vecianl "Héroes de Malvinas".	Canto del Ruiseñor.	Equipamiento musical.
Asociación civil "La Esperanza III".	Multijuegos.	Equipamiento.

Cuadro 1. 65 (3º Parte)
LISTADO DE ENTIDADES Y PROYECTOS
FINANCIADOS POR EL PROGRAMA
FONDOS CONCURSABLES
GODOY CRUZ. 2010

Entidad	Proyecto	Destino
Unión vecinal "Presidente Perón".	Mil Voces.	Equipamiento muscial.
Grupo Scout "Don Orione".	Planifica tu trabajo y luego trabaja tu plan.	Equipamiento.
Comunidad solidaria del Oeste.	Murales.	Materiales.
Iglesia de Guadalupe.	Proyecto Guadalupano.	Equipamiento musical.
Agrupación Hilario Cuadros.	Sembrando esperanzas.	Herramientas y materiales.
Grupo Jóvenes Barrio Sarmiento.	Todos a la Plaza.	Materiales.
Club Santo Futsal.	La muni nos viste.	Material deportivo.
Ropero Comunitario Barrio Paulo VI.	Corazones de la Comunidad.	Maquinarias.

FUENTE: D.E.I.E.- Sistema Estadístico Municipal en base a datos de la Municipalidad de Godoy Cruz.
Dirección de Relaciones con la Comunidad.

Cuadro 1. 66 (1º Parte)

LISTADO DE ENTIDADES Y PROYECTOS
FINANCIADOS POR EL PROGRAMA
FONDOS CONCURSABLES

GODOY CRUZ. 2011

Entidad	Proyecto
Centro Ternura Otoñal	Murga otoñal
Integración de Jóvenes Adultos	Púgil Club Godoy Cruz
Comisión de Padres El Fortín	El Fortín
Grupo de Gira en Gira	De Gira en Gira
Grupo de danza del Pedemonte	Todo por la Cultura
Asociación Civil de Madres	Merendero por un mundo mejor
Grupo Cenizas y Huesos	Rock solidario
Grupo Mentes libres 2011	Artístico multidisciplinario
Unión Vecinal "Renacer del Pedemonte"	Tenis de mesa barrial y vecinal
Dispensario Vecinal Luis Pasteur	Vida Sana
Jóvenes autoconvocados Palumbo	Academia de danzas
Taller encuentro juvenil	Murales que hablan
Grupo Cruz Negra	Semillero Cruz Negra
Club Social y Deportivo Sol y Sierra	Por la dignidad de los Carasucias
Unión Vecinal "Nuestra Señora de los Milagros"	Escuela de Tenis de Mesa barrial
Unión Vecinal "Nuestra Señora de los Milagros"	Taller de Zapatería y Producción
Club deportivo "Los Santos"	Aprender jugando
Jóvenes unidos por el rock	Rock de Vida
Club deportivo "Los Santos"	Contención y formación
Agrupación "Amigos del fútbol"	Escuelita de fútbol
Unión Vecinal Barrio AMAM	Ludoteca y biblioteca barrial comunitaria
Agrupación "Amigos del fútbol"	Torneo Amistad
Coop. Escuela nº 7-001	Nos integramos trabajando
Grupo de Jóvenes Villa Hipódromo	Hip Hop
Grupo "Las manos de mi madre"	Cociendo sueños

Cuadro 1. 66 (2º Parte)

LISTADO DE ENTIDADES Y PROYECTOS
FINANCIADOS POR EL PROGRAMA
FONDOS CONCURSABLES

GODOY CRUZ. 2011

Entidad	Proyecto
Centro Cultural Buenos Aires	Deportes en mi Barrio
Grupo Futboleros Flor de Cuyo	Los Pibes de la Flor
Unión vecinal Palumbo	Afianzando Lazos
Agrupación Civil de Mujeres	Proyecto integrador de manos que traman la diferencia
"Compañía de María" Bº La Gloria	El Arte de Crecer en Inclusión
Asociación civil Bº Chile	Murga Barrial
Grupo vecinos Jardín Victoria	Taller de Carpintería "Los Amigos"
Grupo Pequeños Periodistas	El Expreso Pasquín Mensual
Taller de Jóvenes Bº La Gloria	Serigrafía para jóvenes
Agrupación civil Jóvenes por la vida	Pan de Vida
Asociación Madres zona Oeste	Talleres la música del alma
Fusa de Palo	Notas y acordes del barrio
Aula solidaria	Fundación Cuento Contigo
Clear city	Jóvenes emprendedores del Mantenimiento
Comedor Virgen del Valle	Arte Creativo
La Juventud Unida	Construyendo Futuro
Agrupación Mujeres unidas por la vida	Mana
Junta Vecinal	Manos Laboriosas
Comisión Padres Polideportivo 5	Los Chicos del Poli 5
Polideportivo 5	Nos vestimos de Hockey
Club Velez Sarsfield	Deporte Sano
Club Social y deportivo Peñarol	Deporte Contención Social
Polideportivo 4	Sin Violencia en el Poli
Unión vecinal Glorias del Libertador	Escuelita de fútbol
Club social y deportivo Olimpo	La familia y el deporte junto a los niños
CIS Deportivo	Juntos por el Hockey municipal

FUENTE: D.E.I.E.- Sistema Estadístico Municipal en base a datos de la Municipalidad de Godoy Cruz. Dirección de Relaciones con la Comunidad.

Cuadro 1. 67 (1º Parte)

LISTADO DE ENTIDADES Y PROYECTOS
FINANCIADOS POR EL PROGRAMA
FONDOS CONCURSABLES

GODOY CRUZ. 2012

Entidad	Proyecto	Objetivo
Escuela de Artes Aplicadas	El trabajo nos incluye	Disminuir la descerción escolar
Asociación Iglesia de Dios en Argentina	Caritas Felices	Contención familiar
Grupo Danzas Pedemonte	Todo por la cultura	Fortalecimiento talleres culturales
CAE Compañía de María Bº La Gloria	Compartiendo Sueños	Generar espacios de prevención de riesgos
Club Infantil Defensores de Sueños	Para seguir fortaleciendo con el fútbol	Fortalecer los espacios deportivos
Escuela Fútbol Eladio Oropel	El trabajo en equipo supone es-fuerzo	Recuperar chicos brindando contención deportiva
Grupo Joalco (Jóvenes a la Comunidad)	Fútbol Femenino	Fortalecer valores a través del fútbol femenino
Red social Noroeste Coloba	Cocinando Sueños	Ofrecer espacio de capacitación para jóvenes
Club Atlético Todos Juntos	Juntos por la Amistad y la No violencia	Disminuir la violencia incluyendo socialmente a jóvenes
Unión Vecinal IV Barrio Irrigación	Las Agulias del Oeste	Generar espacios sociodeportivos para contención barrial
CCT Nº 6-203	Uno para todos y todos para uno	Favorecer la capacitación laboral
Club deportivo y cultural Palumbo Fútbol club	Con ganas de aprender arte-sanías en madera	Capacitar e insertar socialmente a jóvenes del Club
Grupo Teatral "A las Tablas"	De vecinos para vecinos	Promover el arte como medio de inserción social
"Algo en común"	Serigrafía en tela	Favorecer la capacitación laboral para una mejor inserción
Grupo Scout Don Orione	La No violencia también se educa	Concientizar a las familias sobre la no violencia
Fundación Centro Cristiano	Fútbol de contención	Disminuir conflictos en los jóvenes
Grupo Scout Laprida	Aprendamos a aceptar, respetar y tolerar	Promover la igualdad de género
Rock and Vida	Charla Taller de prevención IVH sida	Brindar información de IVH a jóvenes
Grupo de Gira en Gira	En fin el sueño sigue vivo	Fortalecer la integración de jóvenes al grupo musical
Centro educativo Arco Iris	Huerta Orgánica	Desarrollar actividades de integración comunitaria
Centro Cultural Sandrini	Proyecto de Inclusión en Cultura	Potenciar las actividades de percusión y cuerdas
DeInco Escuela de Vida	Animándose a ser creativos	Promover valores en la comunidad con creatividad
Agrupación Distinto Rock	Distinto Rock	Fortalecer e incluir a jóvenes al mundo del rock
Grupo de Jóvenes Escuela de Baile	Baile para todos	Favorecer la incersión a través del baile callejero
Madres Comunitarias Zona Oeste	Madres por sus hijos	Afianzar los derechos de los niños
Asociación Mujeres de Fuego	Prepizza La Italiana	Mejorar la calidad de vida de las familias asociadas
Godoy Cruz Fem FC	Escuela de fútbol femenino	Promover el deporte en barrios conflictivos
Jóvenes por el futuro mejor	Música del alma	Contener a los niños a través de la música
Comunidad Cooperadora Escuela Urbano Marginales	Mujeres Solidarias	Contribuir a la terminalidad educativa

Cuadro 1. 67 (2º Parte)

LISTADO DE ENTIDADES Y PROYECTOS
FINANCIADOS POR EL PROGRAMA
FONDOS CONCURSABLES
GODOY CRUZ. 2012

Entidad	Proyecto	Objetivo
Unión Vecinal Renacer Los Olmos	Con la música creciendo	Generar participación de jóvenes a través del baile
Club Los Santos	El deporte factor de inclusión social	Insertar jóvenes y niños en riesgo a través del deporte
Murga teatro Sendero Luminoso	El Arte y la danza	Recuperar valores a través de la cultura
Los inquietos de la Isla	La danza y la música	Usar el arte como herramienta de cambio
CAE Flor de Cuyo	Más y mejores recursos para nuestro CAE	Fortalecer el apoyo escolar
Asociación Sarmiento, Paz y Esperanza	Biblioteca popular Olga Gacetini	Atraer a niños y fomentar bibliotecarios
Mujeres organizadas desde el pie	Desde el Pie	Afianzar capacidades de las mujeres
Sport Club Flor de Cuyo	Por la continuidad y el compromiso social	Propiciar la practica deportiva
Unión Vecinal Villa del Parque	Juntos y en unidad somos más	Desarrollar capacidades intelectuales
Club Deportivo recreativo Villa Marini	Jugate por el deporte	Modificar conductas de riesgo
Grupo Jóvenes creando música	Proyecto Joven	Potenciar el aprendizaje de la música
Unión Vecinal Bella Vista	Valores e inteligencia emocional	Disminuir las tenciones y prevenir adicciones
Asociación Vecinal Eva Perón y P. Sol	Semillas hoy, deportistas mañana	Prevenir conductas de riesgo
Comisión de Padres del fútbol	Padres del fútbol	Fortalecer de manera integral el grupo deportivo
Unión Vecinal Héroes de Malvinas	Fortalecer la Unión Vecinal	Integrar a las familias a través de juegos
Voluntarias Villa Teresa	Mujeres Voluntarias	Promover el voluntariado en mujeres en crisis
Unión Vecinal Santa Lucía	Jóvenes con una misión	Promover el empleo genuino
Voluntariado Gobernador Benegas	Programa abuelas costureras y tejedoras	Promover la solidaridad comunitaria
Iglesia Evangelica "El Encuentro"	Se Feliz	Ofrecer espacio de contención y promover valores
Ballet folclórico "Estampa Mendoza"	Ballet folclórico "Estampa Mendoza"	Contener a los niños a través del folclore
Cisdep	Unidos por el Hockey	Fortalecer la practica del hockey en mujeres
Comedor San Isidro	Musi-teatro	Potenciar el espacio de recreación y reflexión
Agrupación Amigos del Barrio	Música en el Barrio	Evitar la violencia a través de la música
Comisión de padres Poli 5	Los chicos Poli 5	Potenciar e incrementar el deporte en los niños
Unión Vecinal Rayo luz y solidarida	Capacitación y solidaridad barrial	Instaurar una instancia de capacitación y empleo
Centro Social y Deportivo Villa Hipodromo	Desarrollo integral de la Adoles-cencia	Potenciar la formación deportiva
Unión Vecinal Bianchi	Taller de costura "Dos hermanas"	Potenciar la salida laboral de mujeres en crisis
Unión Vecinal Piedras Blancas	Construcción y mejora de instala-ciones	Desarrollar y potenciar la infraestructura de la sede

Cuadro 1. 67 (3º Parte)
LISTADO DE ENTIDADES Y PROYECTOS
FINANCIADOS POR EL PROGRAMA
FONDOS CONCURSABLES
GODOY CRUZ. 2012

Entidad	Proyecto	Objetivo
Unión Vecinal Piedras Blancas	Equipamiento para talleres	Equipado el ambiente para talleres
Grupo los nuevos cumbieros	La nueva cumbia	Contener a jóvenes desde lo artístico musical
Los chicos del Barrio	Voces cumbieras	Revalorizar principios musicales
Coro de Angeles	Voces del Alma	Palear la inseguridad desde lo artístico musical
Unión Vecinal Pilmaiquén	Un espacio para jugar	Estimular la participación social a través de juegos
Los muchachos del Barrio	Construyendo Esperanzas	Brindar herramientas para la capacitación y empleo genuino

FUENTE: D.E.I.E.- Sistema Estadístico Municipal en base a datos de la Municipalidad de Godoy Cruz.
Dirección de Relaciones con la Comunidad.

Durante el año 2012, se presentaron 81 proyectos, de los que resultaron aprobados 63. Se destinó un monto total de $140.000

PROGRAMA 100% SOBRIO ¡HOY MANEJO YO!

PROGRAMA 100% SOBRIO ¡HOY MANEJO YO!

Este programa está destinado a los jóvenes que manejan y van a bailar a locales nocturnos. Se trata de de no tomar bebidas alcohólicas cuando se maneja. En conjunto con los Padres Preventores cumple una función importante a la hora de prevenir accidentes viales por el consumo de alcohol.
Se realiza en la entrada de los locales bailables y se coloca una pulsera identificatoria para que a la hora de salida se pueda realizar la prueba correspondiente para saber si cumplió no bebiendo y de esta manera se le da un premio que está estipulado en el mismo programa.
En el período comprendido entre octubre de 2008 hasta abril de 2009, se realizaron 10 operativos.
De un total de 333 conductores que accedieron al programa, 199 fueron efectivamente controlados, de los cuales 130 resultaron 100% sobrios.

La Municipalidad de Godoy Cruz implementa desde 2008 el programa "100 % Sobrio HOY MANEJO YO", con una aceptación total por parte de los jóvenes de nuestra ciudad. Durante 2011 las acciones se renuevan para asumir el desafío del cuarto año de vigencia de este programa cuyo objetivo es fomentar conciencia respecto de que "si tomas no manejes tu auto".
La Secretaria de Gobierno a través del área Coordinación Comunitaria de la Municipalidad de Godoy Cruz trabaja intensamente para fortalecer la conciencia vial y prevenir accidentes de tránsito fatales o con heridos graves. Lo hacemos con programas de constante vigencia como Padres Preventores y 100 % Sobrio, entre otros orientados hacia el mismo objetivo.

Misión: *Este Programa tiene como principal objetivo concientizar a los Jóvenes y Adultos frente al volante, considerando que si se maneja no se debe BEBER ALCOHOL.*

Dónde se realiza: *El programa se lleva adelante en distintos pub y boliches de Godoy Cruz, se instala un stand la persona que participa lo hace voluntariamente, se lo anota en una planilla de registro se le coloca una cinta en su muñeca y a la salida del local debe pasar nuevamente por el stand para realizar el control de alcoholemia y así corroborar que efectivamente no ha bebido y puede conducir perfectamente, a su vez se hace acreedor de un premio que pueden ser remeras, entradas al cine, a la cancha y cenas, entre otros, y a fin de año, el programa sortea premios de distinto valor como por ejemplo notebooks o consolas de videojuegos, entre todos los participantes que salieron 100% sobrios.*

Los premios que el programa 100% SOBRIO *otorga los aportan los pubs más conocidos y concurridos de Godoy Cruz, bares, restaurantes y boliches de nuestra ciudad. Las empresas Maltería y Cervecería Quilmes, Tork Bowling, 102.7 radio Cooperativa, Diario el Ciudadano entre otros, donan premios tales como: buzos, gorros, alcoholímetros, remeras.*

Quienes no pasaron el control, *o el test dio por encima de lo establecido según la ley para manejar, los promotores del programa junto a la responsable, sugieren darle el manejo del auto a otra persona o que dicha persona regrese a su hogar en taxi.*

Este programa esta basado en la concientización del consumo de alcohol, no se sanciona.

Del operativo participan el área de Tránsito municipal con su personal, grúa, elementos de señalización y profesionales que despliegan controles vinculados a la documentación y observancia de normas viales vigentes como uso del cinturón de seguridad o casco, entre otras.

Cuadro 1. 68
CONDUCTORES QUE ACCEDIERON AL PROGRAMA 100% SOBRIO ¡HOY MANEJO YO!, SEGÚN HAYAN O NO RECIBIDO CONTROL, POR OPERATIVO.
GODOY CRUZ. PERÌODO OCTUBRE 2008 - ABRIL 2009

Operativo	Total conductores	%	Recibieron control			
			Si	%	No	%
1º control	**32**	100,00	23	71,88	9	28,13
2º control	**37**	100,00	11	29,73	26	70,27
3º control	**35**	100,00	17	48,57	18	51,43
4º control	**36**	100,00	21	58,33	15	41,67
5º control	**35**	100,00	31	88,57	4	11,43
6º control	**33**	100,00	18	54,55	15	45,45
7º control	**25**	100,00	15	60,00	10	40,00
8º control	**48**	100,00	28	58,33	20	41,67
9º control	**33**	100,00	17	51,52	16	48,48
10º control	**19**	100,00	18	94,74	1	5,26

FUENTE: D.E.I.E.- Sistema Estadístico Municipal en base a datos de la Municipalidad de Godoy Cruz. Dirección de Relaciones con la Comunidad.

Cuadro 1. 69
CONDUCTORES QUE RECIBIERON CONTROL DEL PROGRAMA 100% SOBRIO ¡HOY MANEJO YO!, SEGÚN RESULTADO POR OPERATIVO
GODOY CRUZ. PERÌODO OCTUBRE 2008 - ABRIL 2009

Operativo	Total conductores controlados	%	Resultado del control			
			100% sobrios	%	No 100% sobrios	%
1º control	**23**	100,00	16	69,57	7	30,43
2º control	**11**	100,00	9	81,82	2	18,18
3º control	**17**	100,00	9	52,94	8	47,06
4º control	**21**	100,00	14	66,67	7	33,33
5º control	**31**	100,00	27	87,10	4	12,90
6º control	**18**	100,00	6	33,33	12	66,67
7º control	**15**	100,00	8	53,33	7	46,67
8º control	**28**	100,00	19	67,86	9	32,14
9º control	**17**	100,00	7	41,18	10	58,82
10º control	**18**	100,00	15	83,33	3	16,67

FUENTE: D.E.I.E.- Sistema Estadístico Municipal en base a datos de la Municipalidad de Godoy Cruz. Dirección de Relaciones con la Comunidad.

Durante el año 2010 accedieron a este control 169 jóvenes, de los cuales 143 tenían entre 18 y 25 años de edad, 24 tenían de 26 a 35 años y solo 2 tenían más de 36 años.
Del total de personas controladas, 70 resultaron 100% sobrias.
Durante el año 2011 accedieron a este control 483 personas, de los cuáles se controlaron 395 y 192 resultaron 100% sobrias

Gráfico 1. 12
CONDUCTORES INSCRIPTOS EN EL PROGRAMA
100% SOBRIO ¡HOY MANEJO YO!, SEGÚN CONTROL
GODOY CRUZ. 2009 / 2011

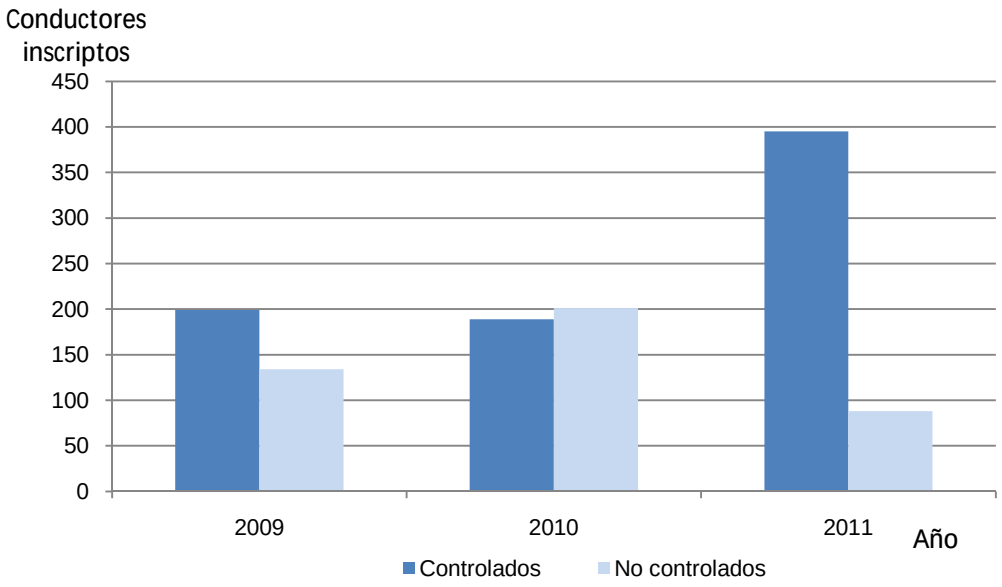

FUENTE: D.E.I.E.- Sistema Estadístico Municipal en base a datos de la Municipalidad de Godoy Cruz. Dirección de Relaciones con la Comunidad.

Gráfico 1. 13

CONDUCTORES CONTROLADOS EN EL PROGRAMA 100% SOBRIO ¡HOY MANEJO YO!, SEGÚN RESULTADO DEL CONTROL

GODOY CRUZ. 2009 / 2011

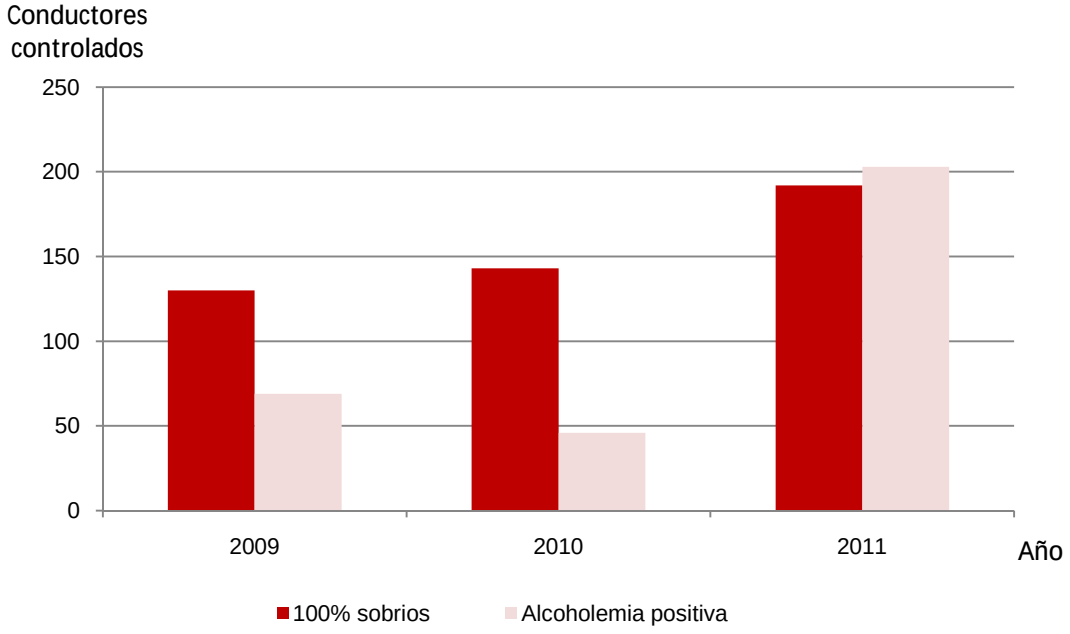

FUENTE: D.E.I.E.- Sistema Estadístico Municipal en base a datos de la Municipalidad de Godoy Cruz. Dirección de Relaciones con la Comunidad.

DEPARTAMENTO DE DEFENSA CIVIL

Cuadro 1. 70

PRESTACIONES OTORGADAS A HOGARES AFECTADOS POR RIGORES CLIMÁTICOS POR AÑO, SEGÚN TIPO DE PRESTACIÓN

GODOY CRUZ. 2004 / 2008

Tipo de prestación	Unidad de medida	Prestaciones				
		2004	2005	2006	2007	2008
Rollizos	unidad	36	150	23	15	103
Nylon	corte	328	316	218	157	1.696
Ladrillones	unidad	4.500	14.900	2.900	2.300	4.100
Cemento	bolsa	-	127	-	-	-
Chapas	unidad	-	46	-	-	-
Colchones	unidad	-	-	5	9	302
Frazadas	unidad	-	-	5	11	10
Machimbre	m2	.	.	.	.	730
Membrana	rollos	.	.	.	.	336

- Dato igual a cero.
. Dato inexistente.

FUENTE: D.E.I.E. Sistema Estadístico Municipal en base a datos suministrados por la Municipalidad de Godoy Cruz. Departamento de Defensa Civil.

Cuadro 1. 71 (1º parte)

TAREAS REALIZADAS POR AÑO, SEGÚN TIPO

GODOY CRUZ. 2007 / 2008

Tipo	Lugar
2007	
Eventos realizados	- Reyes Magos - Vendimia Departamental - Semana Santa - Día del Niño - Día del Estudiante
Recitales	- La Renga - La Vela Puerca - Intoxicados - La Mona Jiménez - RA-PA-PA. - Rock de Pura Cepa
Participación en incendios	- Vaciadero Municipal - Playa Estacionamiento Ex – BUCI - Bº CHILE II M-H C-1 - Ex – Matadero - Droguería Polo
Operativos de erradicación de villas	- Asentamiento Talcomín y Caserón Vélez Sarfield al Bº Solidaridad - Asentamiento Campo Pappa al Bº Solidaridad II - Asentamiento Fuerza Segura y Los Peregrinos al Bº Padre Contreras.
Verificaciones en Supermercados	- Hiper Libertad calle San Martín y calle J. V. González - Supermercados V. E .A. - Maxiconsumo - Basualdo

Cuadro 1. 71 (2º parte)

TAREAS REALIZADAS POR AÑO, SEGÚN TIPO

GODOY CRUZ. 2007 / 2008

Tipo	Lugar
Charlas educativas y simulacros	- En todos los Jardines Maternales Municipales - Esc. Dr. Carlos Padin - Esc. Santiago del Estero - Esc. Avelino Maure - Centro de Salud Nº 28 "Dr. Maurìn Navarro" - Torres San Vicente - C.A.U.
Otras tareas	- Verificaciones: Club Municipal, Vaciadero Municipal, Puestos del Pedemonte. - Cierre de Baldíos. - Control de Cauces debido a la prohibición de bañarse en los mismos. - Participación activa en todas las tormentas registradas en el transcurso del año. - Participación activa en el trozado y desrame de forestales. - Inauguración Cancha de Jockey (Parque San Vicente), Puente de Hierro.
2008	
Eventos realizados	- Reyes Magos - Vendimia Departamental - Semana Santa - Día del Niño - Peregrinación en los departamentos de la Virgen de la Carrocilla - Godoy Cruz no Duerme - Concierto una mano por la Paz - Rock Festival Luciérnagas - La Fiesta de la Cerveza de Godoy Cruz
Recitales y Eventos Religiosos	- Los Cafres - Congreso Internacional "Conquista y Posesión" iglesia Tabernáculo de la Fe - La 25, Ojos Locos y Sexto Sentido
Participación en incendios	- Vaciadero Municipal - Bodega Escorihuela - Incendios en viviendas asistiendo a los Bomberos Voluntarios de Godoy Cruz
Capacitaciones	- Charlas informativas a Uniones Vecinales con entrega de Kits de emergencia, matafuegos y botiquín. - Primeras Jornadas de Gestión Local del Riesgo y Prevención de Desastres
Otras tareas	- Participación activa en todas las tormentas registradas en el transcurso del año. - Participación en cortado y desrame de forestales

FUENTE: D.E.I.E. Sistema Estadístico Municipal en base a datos suministrados por la Municipalidad de Godoy Cruz. Departamento de Defensa Civil.

Cuadro 1. 72

EXPEDIENTES TRAMITADOS EN ADMINISTRACIÓN DE LA CASA MUNICIPAL POR AÑO, SEGÚN TIPO

GODOY CRUZ. 2002 - 2012(1)

Tipo	Expedientes tramitados									
	2002	2003	2004	2005	2006	2007	2008	2010	2011	2012(1)
Total	**164**	**131**	**150**	**239**	**342**	**209**	**156**	**350**	**158**	**84**
Iniciados	37	5	10	35	4	35	10	…	…	3
Entrada	60	62	70	101	170	87	146	175	79	39
Salida	67	64	70	103	168	87	144	175	79	42

… Dato no disponible
(1) Corresponde al primer semestre de 2012

FUENTE: D.E.I.E. Sistema Estadístico Municipal en base a datos suministrados por la Municipalidad de Godoy Cruz. Dirección de Salud.

Cuadro 1. 73

DETERMINACIONES EMITIDAS, SEGÚN AÑO

GODOY CRUZ. 2002 - 2012(1)

Año	Determinaciones
2002	16.821
2003	25.257
2004	25.154
2005	47.314
2006	55.699
2007	49.227
2008	30.312
2010	44.958
2011	51.320
2012(1)	11.746

(1) Corresponde al primer semestre de 2012

FUENTE: D.E.I.E.- Sistema Estadístico Municipal en base a datos de la Municipalidad de Godoy Cruz. Dirección de Salud.

Cuadro 1. 74

CONSULTAS ATENDIDAS EN CENTROS DE SALUD MUNICIPAL POR AÑO, SEGÚN CENTRO DE SALUD

GODOY CRUZ. 2010 / 2012(1)

Centro de salud	Consultas atendidas		
	2010	2011	2012(1)
Total	**126.850**	**48.807**	**92.934**
Foecyt	52.100	17.083	42.528
Fuchs	74.750	31.724	50.406

(1) Corresponde al primer semestre de 2012

FUENTE: D.E.I.E.- Sistema Estadístico Municipal en base a datos de la Municipalidad de Godoy Cruz. Dirección de Salud.

Gráfico 1. 14

CONSULTAS ATENDIDAS EN CENTROS DE SALUD MUNICIPAL POR AÑO, SEGÚN CENTRO DE SALUD

GODOY CRUZ. 2010 / 2012(1)

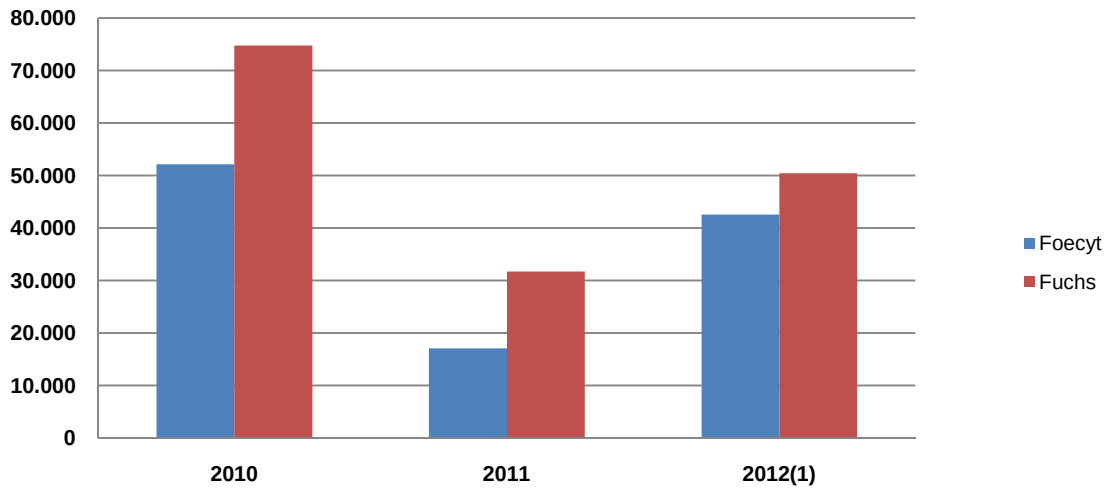

(1) Corresponde al primer semestre de 2012

FUENTE: D.E.I.E. Sistema Estadístico Municipal en base a datos suministrados por la Municipalidad de Godoy Cruz. Dirección de Salud.

Cuadro 1. 75 (1º Parte)

CONSULTAS ATENDIDAS EN EL CENTRO DE SALUD FOECYT POR AÑO, SEGÚN ESPECIALIDAD

GODOY CRUZ. 2002 - 2012(1)

Especialidad	Consultas atendidas					
	2002		2003		2004	
	Cantidad	Porcentaje	Cantidad	Porcentaje	Cantidad	Porcentaje
Total	**62.384**	**100,00**	**79.115**	**100,00**	**119.447**	**100,00**
Clínica	4.548	7,29	5.196	6,57	5.339	4,47
Pediatría	4.780	7,66	6.413	8,11	7.723	6,47
Crecimiento y Desarrollo	10.378	16,64	12.638	15,97	15.447	12,93
Fonoaudiología	582	0,93	600	0,76	625	0,52
Psicología	521	0,84	539	0,68	511	0,43
Ginecología	3.618	5,80	2.124	2,68	6.057	5,07
Obstetricia	-	-	-	-	-	-
Enfermería	37.957	60,84	51.605	65,23	83.745	70,11
Médico de Familia	-	-	-	-	-	-
Odontología	-	-	-	-	-	-

Cuadro 1. 75 (2º Parte)

CONSULTAS ATENDIDAS EN EL CENTRO DE SALUD

FOECYT POR AÑO, SEGÚN ESPECIALIDAD

GODOY CRUZ. 2002 - 2012[1)]

Especialidad	Consultas atendidas					
	2005		2006		2007	
	Cantidad	Porcentaje	Cantidad	Porcentaje	Cantidad	Porcentaje
Total	**122.694**	**100,00**	**47.162**	**100,00**	**30.890**	**100,00**
Clínica	6.257	5,10	1.233	2,61	1.360	4,40
Pediatría	7.980	6,50	3.414	7,24	5.244	16,98
Crecimiento y Desarrollo	11.954	9,74	5.692	12,07	-	-
Fonoaudiología	552	0,45	382	0,81	277	0,90
Psicología	681	0,56	240	0,51	53	0,17
Ginecología	5.620	4,58	1.215	2,58	2.566	8,31
Obstetricia	-	-	-	-	726	2,35
Enfermería	88.726	72,31	33.455	70,94	17.071	55,26
Médico de Familia	924	0,75	1.531	3,25	3.269	10,58
Odontología	-	-	-	-	324	1,05

Cuadro 1. 75 (3º Parte)

CONSULTAS ATENDIDAS EN EL CENTRO DE SALUD

FOECYT POR AÑO, SEGÚN ESPECIALIDAD

GODOY CRUZ. 2002 - 2012[1)]

Especialidad	Consultas atendidas					
	2008		2011		2012[(1)]	
	Cantidad	Porcentaje	Cantidad	Porcentaje	Cantidad	Porcentaje
Total	**50.046**	**100,00**	**56.209**	**100,00**	**46.066**	**100,00**
Clínica	1.250	2,50	2.292	4,08	1.256	2,73
Pediatría	4.589	9,17	3.700	6,58	1.784	3,87
Crecimiento y Desarrollo	2.200	4,40	-	-	-	-
Fonoaudiología	614	1,23	718	1,28	452	0,98
Psicología	456	0,91	512	0,91	193	0,42
Ginecología	1.896	3,79	1.153	2,05	494	1,07
Obstetricia	1.269	2,54	1.440	2,56	371	0,81
Enfermería	32.793	65,53	39.736	70,69	23.559	51,14
Médico de Familia	4.979	9,95	3.446	6,13	1.899	4,12
Odontología	-	-	1.296	2	553	1,20
Educación para la salud	-	-	1.916	3	15.505	33,66

- Dato igual a cero
(1) Corresponde al primer semestre de 2012

FUENTE: D.E.I.E. Sistema Estadístico Municipal en base a datos suministrados por la Municipalidad de Godoy Cruz. Dirección de Salud.

Cuadro 1. 76 (1º Parte)

PRESTACIONES ENTREGADAS EN EL CENTRO DE SALUD

FOECYT POR AÑO, SEGÚN TIPO

GODOY CRUZ. 2002 - 2012[1]

Tipo	Prestaciones entregadas							
	2002		2003		2004		2005	
	Cantidad	%	Cantidad	%	Cantidad	%	Cantidad	%
Total	**9.694**	**100,00**	**15.219**	**100,00**	**112.192**	**100,00**	**99.933**	**100,00**
Medicamentos Específicos	6.631	68,40	11.420	75,04	106.153	94,62	91.473	91,53
Medios salud reproductiva	678	6,99	701	4,61	2.788	2,49	4.500	4,50
Leche entera	2.106	21,72	1.795	11,79	2.934	2,62	2.983	2,98
Leche fortificada	279	2,88	1.303	8,56	317	0,28	977	0,98

Cuadro 1. 76 (2º Parte)

PRESTACIONES ENTREGADAS EN EL CENTRO DE SALUD

FOECYT POR AÑO, SEGÚN TIPO

GODOY CRUZ. 2002 - 2012[1]

Tipo	Prestaciones entregadas							
	2006		2007		2008		2011	
	Cantidad	%	Cantidad	%	Cantidad	%	Cantidad	%
Total	**185.192**	**100,00**	**199.616**	**100,00**	**76.581**	**100,00**	**187.738**	**100,00**
Medicamentos Específicos	175.629	68,40	189.773	95,07	66.647	87,03	74.251	39,55
Medios salud reproductiva	5.987	6,99	4.615	2,31	5.987	7,82	30.647	16,32
Leche entera	2.580	21,72	2.647	1,33	1.980	2,59	…	…
Leche fortificada	996	2,88	2.581	1,29	1.967	2,57	3.675	1,96
Remediar	**...**	**...**	**...**	**...**	**...**	**...**	79.165	42,17

Cuadro 1. 76 (3º Parte)

PRESTACIONES ENTREGADAS EN EL CENTRO DE SALUD

FOECYT POR AÑO, SEGÚN TIPO

GODOY CRUZ. 2002 - 2012[1]

Tipo	Prestaciones entregadas 2012[1]	
	Cantidad	%
Total	**121.772**	**100,00**
Medicamentos Específicos	28.114	23,09
Medios salud reproductiva	13.807	11,34
Leche entera	…	…
Leche fortificada	1.451	1,19
Remediar	78.400	64,38

… Dato no disponible

(1) Corresponde al primer semestre de 2012

FUENTE: D.E.I.E. Sistema Estadístico Municipal en base a datos suministrados por la Municipalidad de Godoy Cruz. Dirección de Salud.

Cuadro 1. 77

OTRAS PRESTACIONES REALIZADAS EN CENTRO DE SALUD FOECYT POR AÑO, SEGÚN TIPO DE PRESTACIÓN

GODOY CRUZ. 2007 - 2012[1)]

Prestaciones	2007	2008	2010	2011	2012[(1)]
Recetas Ministerio de Salud	1.642	5.208	3.140	4.262	1.594
Recetas Remediar	2.655	3.958	4.873	15.951	2.831
Remediar por unidad	35.750	116.980	97.630	79.165	…
Enfermería	32.100	32.793	34.276	39.736	23.559
Vacunas	2.796	1.580	1.980	2.694	2.515
Papanicolau (PAP)	204	446	108	250	85
Colposcopía	204	446	105	250	84
Biopsia	24	10	1	6	-

… Dato no disponible
- Dato igual a cero
(1) Corresponde al primer semestre de 2012

FUENTE: D.E.I.E. Sistema Estadístico Municipal en base a datos suministrados por la Municipalidad de Godoy Cruz. Dirección de Salud.

Cuadro 1. 78 (1º Parte)

CONSULTAS ATENDIDAS EN EL CENTRO DE SALUD FUCHS POR AÑO, SEGÚN ESPECIALIDAD

GODOY CRUZ. 2002 - 2012[1)]

Especialidad	Consultas atendidas									
	2002		2003		2004		2005		2006	
	Cantidad	%	Cantidad	%	Cantidad	%	Cantidad	%	Cantidad	%
Total	**103.046**	**100,00**	**98.317**	**100,00**	**104.759**	**100,00**	**69.109**	**100,00**	**71.718**	**100,00**
Clínica	6.707	6,51	6.517	6,63	6.510	6,21	4.496	6,51	5.428	7,57
Pediatría	6.197	6,01	6.837	6,95	5.505	5,25	4.816	6,97	4.952	6,90
Fonoaudiología	407	0,39	525	0,53	385	0,37	396	0,57	620	0,86
Nutricionista	-	-	-	-	-	-	72	0,10	228	0,32
Psicología	518	0,50	464	0,47	597	0,57	594	0,86	691	0,96
Ginecología	7.483	7,26	5.968	6,07	5.043	4,81	2.908	4,21	2.387	3,33
Enfermería	60.604	58,81	57.081	58,06	58.743	56,07	46.456	67,22	48.000	66,93
Educ. de la salud	21.130	20,51	20.925	21,28	27.976	26,71	8.659	12,53	8.900	12,41
Médico de Familia	-	-	-	-	-	-	712	1,03	512	0,71

Cuadro 1. 78 (2º Parte)

CONSULTAS ATENDIDAS EN EL CENTRO DE SALUD FUCHS POR AÑO, SEGÚN ESPECIALIDAD

GODOY CRUZ. 2002 - 2012[1]

Especialidad	Consultas atendidas					
	2007		2008		2010	
	Cantidad	%	Cantidad	%	Cantidad	%
Total	**78.160**	**100,00**	**66.273**	**100,00**	**67.521**	**100,00**
Clínica	4.175	5,34	4.458	6,73	1.303	1,93
Pediatría	4.520	5,78	4.252	6,42	3.864	5,72
Fonoaudiología	535	0,68	475	0,72	374	0,55
Nutricionista	-	-	-	-	-	-
Psicología	950	1,22	655	0,99	561	0,83
Ginecología	3.228	4,13	2.129	3,21	1.912	2,83
Enfermería	64.202	82,14	53.964	81,43	50.072	74,16
Educ. de la salud	-	-	-	-	7.325	10,85
Médico de Familia	550	0,70	340	0,51	2.110	3,12
Obstetricia	…	…	…	…	…	…
Odontología	…	…	…	…	…	…

Cuadro 1. 78 (3º Parte)

CONSULTAS ATENDIDAS EN EL CENTRO DE SALUD FUCHS POR AÑO, SEGÚN ESPECIALIDAD

GODOY CRUZ. 2002 - 2012[1]

Especialidad	Consultas atendidas			
	2011		2012[1]	
	Cantidad	%	Cantidad	%
Total	**94.995**	**100,00**	**41.085**	**100,00**
Clínica	2.102	2,21	582	1,42
Pediatría	4.697	4,94	1.814	4,42
Fonoaudiología	1.368	1,44	-	-
Nutricionista	72	0,08	-	-
Psicología	747	0,79	305	0,74
Ginecología	2.201	2,32	882	2,15
Enfermería	68.940	72,57	30.245	73,62
Educ. de la salud	13.500	14,21	6.360	15,48
Médico de Familia	1.368	1,44	524	1,28
Obstetricia	…	…	…	…
Odontología	…	…	373	0,91

… Dato no disponible
-Dato igual a cero.
(1) Corresponde al primer semestre de 2012

FUENTE: D.E.I.E. Sistema Estadístico Municipal en base a datos suministrados por la Municipalidad de Godoy Cruz.
Dirección de Salud.

Cuadro 1. 79 (1º Parte)

PRESTACIONES ENTREGADAS EN EL CENTRO DE SALUD FUCHS POR AÑO, SEGÚN TIPO

GODOY CRUZ. 2002 - 2012[1]

Tipo	Prestaciones entregadas					
	2002		2003		2004	
	Cantidad	%	Cantidad	%	Cantidad	%
Total	**51.247**	**100,00**	**23.261**	**100,00**	**118.318**	**100,00**
Medicamentos Específicos	26.566	51,84	13.504	58,05	111.278	94,05
Remediar	-	-	-	-	-	-
Medios salud reproductiva	2.242	4,37	2.916	12,54	2.926	2,47
Leche entera	3.030	5,91	1.978	8,50	2.095	1,77
Leche fortificada	16.734	32,65	870	3,74	392	0,33
Vacunas	2.675	5,22	3.993	17,17	1.627	1,38

Cuadro 1. 79 (2º Parte)

PRESTACIONES ENTREGADAS EN EL CENTRO DE SALUD FUCHS POR AÑO, SEGÚN TIPO

GODOY CRUZ. 2002 - 2012[1]

Tipo	Prestaciones entregadas					
	2005		2006		2007	
	Cantidad	%	Cantidad	%	Cantidad	%
Total	**128.842**	**100,00**	**114.534**	**100,00**	**178.387**	**100,00**
Medicamentos Específicos	81.239	63,05	92.651	80,89	172.357	96,62
Remediar	35.431	27,50	11.745	10,25	-	-
Medios salud reproductiva	4.724	3,67	5.528	4,83	-	-
Leche entera	2.473	1,92	1.400	1,22	1.570	0,88
Leche fortificada	1.517	1,18	1.061	0,93	2.210	1,24
Vacunas	3.458	2,68	2.149	1,88	2.250	1,26

Cuadro 1. 79 (3º Parte)

PRESTACIONES ENTREGADAS EN EL CENTRO DE SALUD FUCHS POR AÑO, SEGÚN TIPO

GODOY CRUZ. 2002 - 2012[1]

Tipo	Prestaciones entregadas					
	2008		2010		2011	
	Cantidad	%	Cantidad	%	Cantidad	%
Total	**203.373**	**100,00**	**400.970**	**87,37**	**343.336**	**100,00**
Medicamentos Específicos	98.944	48,65	177.418	44,25	132.551	38,61
Remediar	93.605	46,03	131.447	32,78	86.816	25,29
Medios salud reproductiva	3.992	1,96	34.341	8,56	25.887	7,54
Leche entera	2.269	1,12	3.030	0,76	-	-
Leche fortificada	2.189	1,08	3.257	0,81	2.483	0,72
Vacunas	2.374	1,17	820	0,20	2.001	0,58
Enfermería	…	…	50.072	12,49	93.063	27,11
PAP	…	…	288	0,07	274	0,08
COL	…	…	297	0,07	250	0,07
Biopsia	…	…	-	-	11	0,00

Cuadro 1. 79 (4º Parte)

PRESTACIONES ENTREGADAS EN EL CENTRO DE SALUD FUCHS POR AÑO, SEGÚN TIPO

GODOY CRUZ. 2002 - 2012[1]

Tipo	Prestaciones entregadas 2012[1]	
	Cantidad	%
Total	**118.720**	**100,00**
Medicamentos Específicos	43.180	36,37
Remediar	33.577	28,28
Medios salud reproductiva	8.848	7,45
Leche entera	990	0,83
Leche fortificada	-	-
Vacunas	1.666	1,40
Enfermería	30.245	25,48
PAP	103	0,09
COL	103	0,09
Biopsia	8	0,01

… Dato no disponible
- Dato igual a cero
(1) Corresponde al primer semestre de 2012

FUENTE: D.E.I.E. Sistema Estadístico Municipal en base a datos suministrados por la Municipalidad de Godoy Cruz. Dirección de Salud.

DEPARTAMENTO DE MEDICINA LABORAL

Cuadro 1. 80 (1º Parte)

ACTIVIDADES REALIZADAS POR EL DEPARTAMENTO DE MEDICINA LABORAL POR AÑO, SEGÚN TIPO DE ACTIVIDAD

GODOY CRUZ. 2002 - 2012[1]

Tipo de Actividad	Actividades realizadas						
	2002	2003	2004	2005	2006	2007	2008
Total	**7.370**	**9.698**	**9.476**	**7.872**	**14.342**	**8.622**	**21.134**
Atención empleados municipales	1.940	2.540	2.750	1.650	4.290	3.300	10.800
Libretas Sanitarias Particulares otorgadas	2.733	3.391	3.518	4.302	2.891	1.980	5.040
Libretas Sanitarias a Empresas	593	1.311	662	790	1.340	483	903
Certificación partes de enfermedad	1.780	2.135	2.299	971	3.188	1.793	4.318
Eximisión o Prórroga de Libreta Sanitaria	257	194	50	15	-	-	-
Preocupacional y retiros voluntarios	67	127	197	144	115	224	73
Accidentes	-	-	-	-	1.370	842	-

Cuadro 1. 80 (2º Parte)

ACTIVIDADES REALIZADAS POR EL DEPARTAMENTO DE MEDICINA LABORAL POR AÑO, SEGÚN TIPO DE ACTIVIDAD

GODOY CRUZ. 2002 - 2012[1]

Tipo de Actividad	Actividades realizadas		
	2010	2011	2012[1]
Total	**20.517**	**14.196**	**1.796**
Atención empleados municipales	10.090	5.480	…
Libretas Sanitarias Particulares otorgadas	3.842	3.008	1.611
Libretas Sanitarias a Empresas	803	453	185
Certificación partes de enfermedad	4.489	3.254	…
Eximisión o Prórroga de Libreta Sanitaria	-	-	…
Preocupacional y retiros voluntarios	109	714	…
Accidentes	1.184	1.287	…

-Dato igual a cero
… Dato no disponible al momento de la publicación
(1) Corresponde al primer semestre 2012

FUENTE: D.E.I.E. Sistema Estadístico Municipal en base a datos s uministrados por la Municipalidad de Godoy Cruz. Dirección de Salud. Departamento de Medicina Laboral.

Cuadro 1. 81 (1º Parte)

ÁNALISIS CLÍNICOS EFECTUADOS A PACIENTES POR AÑO, SEGÚN MOTIVO

GODOY CRUZ. 2002 - 2012[1]

Motivo	Análisis clínicos						
	2002	2003	2004	2005	2006	2007	2008
Total	**2.799**	**5.658**	**4.149**	**16.296**	**10.729**	**7.475**	**10.153**
Por controles de salud personal municipal	2.736	5.528	3.949	2.356	-	-	-
Por exámenes preocupacionales	63	130	200	115	115	224	73
Libreta Sanitaria	-	-	-	4.231	4.231	2.463	5.040
Empresas	-	-	-	1.148	1.148	-	-
Controles de salud a contribuyentes	-	-	-	8.446	5.235	4.788	5.040

Cuadro 1. 81 (2º Parte)

ÁNALISIS CLÍNICOS EFECTUADOS A PACIENTES POR AÑO, SEGÚN MOTIVO

GODOY CRUZ. 2002 - 2012[1]

Motivo	Análisis clínicos		
	2010	2011	2012[1]
Total	**9.399**	**6.993**	**3.592**
Por controles de salud personal municipal	-	-	…
Por exámenes preocupacionales	109	71	…
Libreta Sanitaria	3.842	3.008	1.611
Empresas	803	453	185
Controles de salud a contribuyentes	4.645	3.461	1.796

-Dato igual a cero
… Dato no disponible
(1) Corresponde al primer semestre de 2012

FUENTE: D.E.I.E. Sistema Estadístico Municipal en base a datos suministrados por la Municipalidad de Godoy Cruz. Dirección de Salud. Departamento de Medicina Laboral. Laboratorio.

Cuadro 1. 82

PARTES MÉDICOS POR AÑO, SEGÚN ETAPA DE CONFECCIÓN

GODOY CRUZ. 2002 - 2011

Etapa de confección	Partes médicos							
	2002	2003	2004	2005	2006	2007	2010	2011
Total	**3.580**	**6.765**	**7.201**	**6.624**	**7.976**	**11.234**	**5.776**	**4.612**
Confeccionados	1.790	2.388	2.556	...	4.673	4.852	4.489	3.254
En proceso	1.790	4.377	4.645	...	3.303	6.382	1.287	1.358

... Datos no disponible a la fecha de presentación.

FUENTE: D.E.I.E. Sistema Estadístico Municipal en base a datos suministrados por la Municipalidad de Godoy Cruz. Dirección de Salud. Departamento de Medicina Laboral.

Cuadro 1. 83

CONFECCIÓN DE PARTES MÉDICOS, SEGÚN TIPO

GODOY CRUZ. 2008

Tipo	2008	
	Cantidad	%
Total	**4.308**	**100,00**
Confección de partes médicos	2.786	64,67
Confección de partes accidentes	1.522	35,33

FUENTE: D.E.I.E. Sistema Estadístico Municipal en base a datos suministrados por la Municipalidad de Godoy Cruz. Dirección de Salud. Departamento de Medicina Laboral.

GABINETE PSICOPEDAGÓGICO

Cuadro 1. 84 (1º Parte)

ACTIVIDADES REALIZADAS POR EL GABINETE PSICOPEDAGÓGICO POR AÑO, SEGÚN TIPO DE ACTIVIDAD

GODOY CRUZ. 2002 - 2012[1]

Tipo de Actividad	Actividades realizadas								
	2002	2003	2004	2005	2006	2007	2008	2010	2011
Total	**1.214**	**1.292**	**872**	**711**	**293**	**1.544**	**809**	**…**	**2.149**
Entrevistas concretadas	505	502	392	292	14	100	200	…	940
Entrevistas programadas	617	640	438	388	28	100	200	…	100
Entrevistas espontáneas	25	63	16	9	4	…	65	…	-
Informes Psicopedagógicos	67	87	26	22	6	3	10	…	180
Estudio de casos	-	-	-	-	132	1.030	180	…	229
Preocupacional	-	-	-	-	109	311	73	…	700
Trabajo Social	-	-	-	-	-	-	81	…	-

Cuadro 1. 84 (2º Parte)

ACTIVIDADES REALIZADAS POR EL GABINETE PSICOPEDAGÓGICO POR AÑO, SEGÚN TIPO DE ACTIVIDAD

GODOY CRUZ. 2002 - 2012[1]

Tipo de Actividad	Actividades realizadas
	2012[1]
Total	
Entrevistas concretadas	...
Entrevistas programadas	...
Entrevistas espontáneas	...
Informes Psicopedagógicos	...
Estudio de casos	...
Preocupacional	...
Trabajo Social	...

- Dato igual a cero
… Dato no disponible a la fecha de presentación.
(1) Corresponde al primer semestre de 2012

FUENTE: D.E.I.E. Sistema Estadístico Municipal en base a datos suministrados por la Municipalidad de Godoy Cruz. Dirección de Salud. Gabinete Psicopedagógico.

Cuadro 1. 85

PARTICIPANTES EN TALLERES DICTADOS POR EL GABINETE PSICOPEDAGÓGICO POR AÑO, SEGÚN TALLER

GODOY CRUZ. 2005 - 2012[1]

Taller	Participantes					
	2005	2006	2007	2008	2011	2012[1]
Total	**106**	**126**	**561**	**719**	**36**	**18**
Orientación Vocacional	44	64	141	44	-	18
Cuida Vidas	4	-	48	64	36	-
Técnicas de Estudio	12	-	77	77	-	-
Taller de Capacitación Docente	46	62	131	240	-	-
Escuela para padres	-	-	57	144	-	-
Preventores de adicciones	-	-	59	-	-	-
Construyendo fortalezas	-	-	48	150	-	-

-Dato igual a cero
(1) Corresponde al primer semestre de 2012

FUENTE: D.E.I.E. Sistema Estadístico Municipal en base a datos suministrados por la Municipalidad de Godoy Cruz. Dirección de Salud. Gabinete Psicopedagógico.

Cuadro 1. 86

ATENCIONES REALIZADAS EN GABINETE PSICOLÓGICO DE LA CASA MUNICIPAL POR AÑO, SEGÚN ESPECIALIDAD

GODOY CRUZ. 2002 - 2012(1)

Especialidad	Atenciones realizadas							
	2002	2003	2004	2005	2006	2007	2008	2012(1)
Total	**186**	**89**	**200**	**916**	**109**	**189**	**138**	**496**
Apoyo Psicológico	53	-	-	916	-	-	65	469
Preocupacional	66	89	200	-	109	189	73	27
Charlas en Escuelas	67	-	-	-	-	-	-	-
Psicopedagoga	67	-	-	-	-	-	-	117

-Dato igual a cero
(1) Corresponde al primer semestre de 2012

FUENTE: D.E.I.E. Sistema Estadístico Municipal en base a datos suministrados por la Municipalidad de Godoy Cruz. Dirección de Salud. Gabinete Psicológico.

Cuadro 1. 87 (1º Parte)

ATENCIONES REALIZADAS POR EL GABINETE PSICOLÓGICO EN CENTROS DE SALUD POR AÑO, SEGÚN ESPECIALIDAD

GODOY CRUZ. 2002 - 2012(1)

Especialidad	Atenciones realizadas								
	2002	2003	2004	2005	2006	2007	2008	2010	2011
Total	**1.804**	**1.003**	**1.108**	**1.373**	**838**	**1.815**	**2.200**	**910**	**2.046**
Apoyo Psicológico	800	1.003	1.108	963	838	-	-	469	1.259
Orientación Familiar	24	-	-	-	-	-	-	270	-
Fonoaudiología	495	-	-	410	-	812	1.089	171	787
Psicología	485	-	-	-	-	1.003	1.111	-	-

Cuadro 1. 87 (2º Parte)

ATENCIONES REALIZADAS POR EL GABINETE PSICOLÓGICO EN CENTROS DE SALUD POR AÑO, SEGÚN ESPECIALIDAD

GODOY CRUZ. 2002 - 2012(1)

Especialidad	Atenciones realizadas
	2012(1)
Total	**910**
Apoyo Psicológico	469
Orientación Familiar	270
Fonoaudiología	171
Psicología	-

-Dato igual a cero
(1) Corresponde al primer semestre de 2012

FUENTE: D.E.I.E. Sistema Estadístico Municipal en base a datos suministrados por la Municipalidad de Godoy Cruz. Dirección de Salud. Gabinete Psicológico.

Cuadro 1. 88

ATENCIONES REALIZADAS POR EL GABINETE PSICOLÓGICO EN CENTROS DE SALUD MENTAL, MARMOL Y DERQUI

GODOY CRUZ. 2010 / 2011

Especialidad	Atenciones	
	2010	2011
Total	**1.931**	**2.236**
Apoyo Psicológico	469	1.086
Preocupacional	109	700
Charlas en escuelas	1.076	-
Psicopedagoga	277	450

-Dato igual a cero

FUENTE: D.E.I.E. Sistema Estadístico Municipal en base a datos suministrados por la Municipalidad de Godoy Cruz. Dirección de Salud. Gabinete Psicológico.

Cuadro 1. 89
MONTO (en pesos) SUMINISTRADO POR EL IPV POR AÑO, SEGÚN PROGRAMA
GODOY CRUZ. 2007 / 2009

Progama	Monto (en pesos)		
	2007	2008	2009
Total	**14.613.201,24**	**18.220.915,54**	**35.438.252,11**
Cre.Ha(1)	2.427.750,63	77.297,62	45.975,38
Plan Federal	11.011.687,49	16.585.381,69	814.550,13
Desarrollo comunitario	-	10.356,13	-
Inquilinos	1.173.763,12	1.457.725,78	-
Microemprendimientos	-	-	380.363,27
Plan Federal II	-	-	34.152.065,28
Licitacion Pública	-	90.154,32	45.298,05

- Dato igual a cero.
(1) Créditos Habitacionales.

FUENTE: D.E.I.E. Sistema Estadístico Municipal en base a datos suministrados por la Municipalidad de Godoy Cruz. Dirección de Vivienda.

Cuadro 1. 90 (1º parte)
SOLUCIONES HABITACIONALES (1) ENTREGADAS POR AÑO, SEGÚN MODALIDAD DE GESTIÓN
GODOY CRUZ. 2000 / 2009

Modalidad de Gestión	Soluciones habitacionales (1)								
	2000	2001	2002	2003	2004	2005	2006	2007	2008
Total	**327**	**404**	**18**	**105**	**209**	**231**	**243**	**661**	**43**
Mancomunadas	**306**	**400**	**16**	**100**	**205**	**44**	**52**	**92**	**-**
Desarrollo común	306	307	16	100	199	...	...	92	-
Microemprendimientos	-	93	-	-	6	...	...	-	-
Individuales	**21**	**4**	**2**	**5**	**4**	**...**	**...**	**232**	**-**
Compra vivienda nueva	12	-	-	1	-	...	...	…	-
Capacidades Diferentes	9	4	2	4	4	...	...	…	-
Plan Federal	**-**	**-**	**-**	**-**	**-**	**-**	**-**	**46**	**-**
Plan Federal I	**-**	**-**	**-**	**-**	**-**	**187**	**184**	**291**	**43**
Plan Federal II	**-**	**-**	**-**	**-**	**-**	**-**	**7**	**-**	**-**
Mejor Vivir	**-**	**-**	**-**	**-**	**-**	**-**	**-**	**-**	**-**

Cuadro 1. 90 (2º parte)

SOLUCIONES HABITACIONALES [1] ENTREGADAS POR AÑO, SEGÚN MODALIDAD DE GESTIÓN

GODOY CRUZ. 2000 / 2009

Modalidad de Gestión	Soluciones habitacionales [1] 2009
Total	**165**
Mancomunadas	**-**
Desarrollo común	-
Microemprendimientos	-
Individuales	**-**
Compra vivienda nueva	-
Capacidades Diferentes	-
Plan Federal	**-**
Plan Federal I	**-**
Plan Federal II	**145**
Mejor Vivir	**20**

-Dato igual a cero
... Dato no disponible a la fecha de presentación
(1) Soluciones habitacionales incluye viviendas, lotes y préstamos para personas con capacidades diferentes.
NOTA: el año 2002 fue un año de recesión económica, por esto la cantidad de viviendas fue la más baja presentada en la serie.

FUENTE: D.E.I.E. Sistema Estadístico Municipal en base a datos suministrados por la Municipalidad de Godoy Cruz. Dirección de Vivienda.

Gráfico 1. 15

SOLUCIONES HABITACIONALES[1] ENTREGADAS POR AÑO

GODOY CRUZ. 2001 / 2009

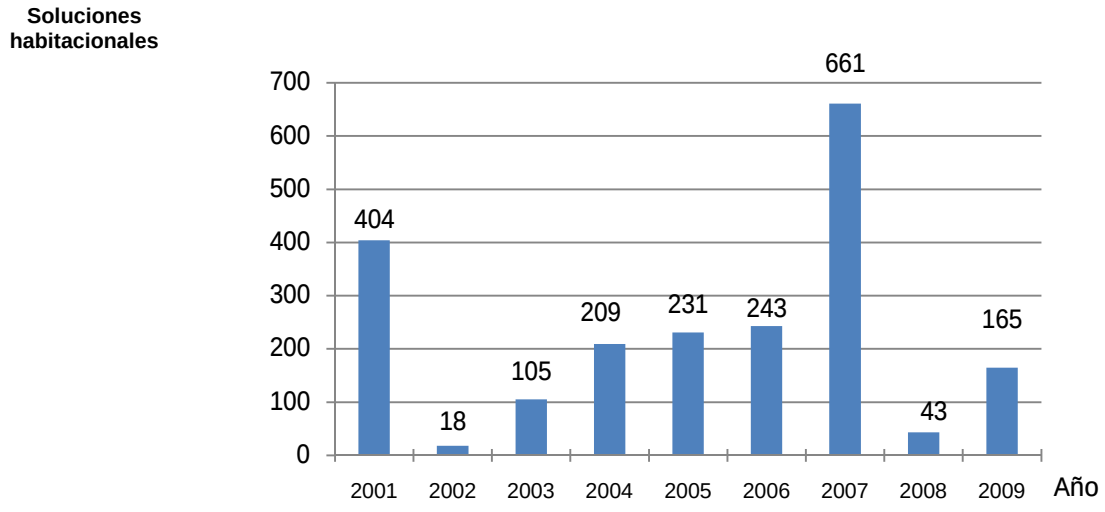

(1) Soluciones habitacionales incluye viviendas, lotes y préstamos para personas con capacidades diferentes.
NOTA: el año 2002 fue un año de recesión económica, por esto la cantidad de viviendas fue la más baja presentada en la serie.

FUENTE: D.E.I.E. Sistema Estadístico Municipal en base a datos suministrados por la Municipalidad de Godoy Cruz. Dirección de Vivienda.

Cuadro 1. 91 (1º parte)

VIVIENDAS EN EJECUCIÓN POR AÑO,
SEGÚN PROGRAMA Y BARRIO

GODOY CRUZ. 2005 / 2009

Barrio	Programa	Viviendas en ejecución					
		2005		2006		2007	
		Cantidad	%	Cantidad	%	Cantidad	%
Total		**333**	**100,00**	**664**	**100,00**	**488**	**100,00**
Barrio AMEI	Plan Federal I	61	18,32	-	-	…	…
Barrio Talcomin	Plan Federal I	81	24,32	81	12,20	…	…
Los Peregrinos Fuerza Segura	Plan Federal I	-	-	105	15,81	105	21,52
Fuerza Segura II	Plan Federal I	15	4,50	-	-	…	…
Eva Perón	Plan Federal I	44	13,21	-	-	…	…
San Andrés	Plan Federal	-	-	23	3,46	…	…
Plan Inquilinos Malbec	Plan Inquilinos	-	-	23	3,46	…	…
Ntra. Sra. de los Milagros	Plan Federal I	26	7,81	-	-	…	…
Jardín Sarmiento 2° etapa	CREHA II	52	15,62	-	-	…	…
Jardín Sarmiento	Des. Comunitario	-	-	30	4,52	…	…
La Esperanza II etapa	Des. Comunitario	-	-	62	9,34	…	…
Campo Papa II etapa	PRO.ME.BA.	-	-	340	51,20	340	69,67
Nuevo Amanecer	Plan Federal I	54	16,22	-	-	…	…
Arausal	Plan Federal II	-	-	-	-	43	8,81
Los Pajaritos	Plan Federal II	-	-	-	-	…	…
SUSSO Bº 4 de julio	Plan Federal II	-	-	-	-	…	…
Santiago del Estero	Plan Federal II	-	-	-	-	…	…

Cuadro 1. 91 (2º parte)

VIVIENDAS EN EJECUCIÓN POR AÑO,
SEGÚN PROGRAMA Y BARRIO

GODOY CRUZ. 2005 / 2009

Barrio	Programa	Viviendas en ejecución			
		2008		2009	
		Cantidad	%	Cantidad	%
Total		**698**	**100,00**	**230**	**100,00**
Barrio AMEI	Plan Federal I	-	-	-	-
Barrio Talcomin	Plan Federal I	-	-	-	-
Los Peregrinos Fuerza Segura	Plan Federal I	-	-	-	-
Fuerza Segura II	Plan Federal I	-	-	-	-
Eva Perón	Plan Federal I	-	-	-	-
San Andrés	Plan Federal	-	-	-	-
Plan Inquilinos Malbec	Plan Inquilinos	-	-	-	-
Ntra. Sra. de los Milagros	Plan Federal I	-	-	-	-
Jardín Sarmiento 2° etapa	CREHA II	-	-	-	-
Jardín Sarmiento	Des. Comunitario	-	-	-	-
La Esperanza II etapa	Des. Comunitario	-	-	-	-
Campo Papa II etapa	PRO.ME.BA.	340	48,71	-	-
Nuevo Amanecer	Plan Federal I	-	-	-	-
Arausal	Plan Federal II	-	-	-	-
Los Pajaritos	Plan Federal II	128	18,34	-	-
SUSSO Bº 4 de julio	Plan Federal II	83	11,89	83	36,09
Santiago del Estero	Plan Federal II	147	21,06	147	63,91

-Dato igual a cero
… Dato no disponible al momento de la publicación.
CREHA: Créditos Habitacionales.
PRO.ME.BA.: Programa de Mejoramiento Barrial.
FUENTE: D.E.I.E. Sistema Estadístico Municipal en base a datos suministrados por la Municipalidad de Godoy Cruz. Dirección de Vivienda.

*El **CRE.HA** (Créditos habitacionales) consiste en créditos para satisfacer requerimientos habitacionales de la población que no puede acceder al sistema crediticio privado.*

Cuadro 1. 92 (1º parte)

VIVIENDAS EN EJECUCIÓN POR AÑO, SEGÚN PROGRAMA

GODOY CRUZ. 2005 / 2009

Programa	Viviendas en ejecución							
	2005		2006		2007		2008	
	Cantidad	%	Cantidad	%	Cantidad	%	Cantidad	%
Total	**333**	**100,00**	**664**	**100,00**	**871**	**100,00**	**698**	**100,00**
Plan Federal I	281	84,38	209	31,48	105	12,06	-	-
Plan Federal II	-	-	-	-	86	9,87	358	51,29
CREHA II	52	15,62	-	-	-	-	-	-
Plan Inquilinos	-	-	23	3,46	-	-	-	-
Desarrollo Comunitario	-	-	92	13,86	-	-	-	-
PRO.ME.BA.	-	-	340	51,20	680	78,07	340	48,71

Cuadro 1. 92 (2º parte)

VIVIENDAS EN EJECUCIÓN POR AÑO, SEGÚN PROGRAMA

GODOY CRUZ. 2005 / 2009

Programa	Viviendas en ejecución	
	2009	
	Cantidad	%
Total	**230**	**100,00**
Plan Federal I	-	-
Plan Federal II	230	100,00
CREHA II	-	-
Plan Inquilinos	-	-
Desarrollo Comunitario	-	-
PRO.ME.BA.	-	-

- Dato igual a cero
CREHA: Créditos Habitacionales.
PRO.ME.BA.: Programa de Mejoramiento Barrial.

FUENTE: D.E.I.E. Sistema Estadístico Municipal en base a datos suministrados por la Municipalidad de Godoy Cruz. Dirección de Vivienda.

Cuadro 1. 93 (1º parte)

VIVIENDAS EN EJECUCIÓN DEL PLAN FEDERAL I y II POR AÑO, SEGÚN BARRIO

GODOY CRUZ. 2005 / 2009

Barrio	Viviendas							
	2005		2006		2007		2008	
	Cantidad	%	Cantidad	%	Cantidad	%	Cantidad	%
Total	**281**	**100,00**	**209**	**100,00**	**191**	**100,00**	**358**	**100,00**
Barrio AMEI	61	21,71	-	-	-	-	-	-
Barrio Talcomin	81	28,83	81	38,76	-	-	-	-
Los Peregrinos Fuerza Segura	-	-	105	50,24	105	54,97	-	-
Fuerza Segura II	15	5,34	-	-	-	-	-	-
Eva Perón	44	15,66	-	-	-	-	-	-
San Andrés	-	-	23	11,00	-	-	-	-
Ntra. Sra. de los Milagros	26	9,25	-	-	-	-	-	-
Nuevo Amanecer	54	19,22	-	-	-	-	-	-
Arausal	-	-	-	-	86	45,03	-	-
Los Pajaritos	-	-	-	-	-	-	128	35,75
SUSSO Bº 4 de julio	-	-	-	-	-	-	83	23,18
Santiago del Estero	-	-	-	-	-	-	147	41,06

Cuadro 1. 93 (2º parte)

VIVIENDAS EN EJECUCIÓN DEL PLAN FEDERAL I y II POR AÑO, SEGÚN BARRIO

GODOY CRUZ. 2005 / 2009

Barrio	Viviendas	
	2009	
	Cantidad	%
Total	**230**	**100,00**
Barrio AMEI	-	-
Barrio Talcomin	-	-
Los Peregrinos Fuerza Segura	-	-
Fuerza Segura II	-	-
Eva Perón	-	-
San Andrés	-	-
Ntra. Sra. de los Milagros	-	-
Nuevo Amanecer	-	-
Arausal	-	-
Los Pajaritos	-	-
SUSSO Bº 4 de julio	83	36,09
Santiago del Estero	147	63,91

- Dato igual a cero

FUENTE: D.E.I.E. Sistema Estadístico Municipal en base a datos suministrados por la Municipalidad de Godoy Cruz. Dirección de Vivienda.

Cuadro 1. 94

INVERSIÓN (en pesos) EN EL PROYECTO DE CONSOLIDACIÓN Y RELOCALIZACIÓN BARRIO CAMPO PAPA, SEGÚN AÑO

GODOY CRUZ. 2004 / 2009

Año	Avance de inversión (en pesos)	Porcentaje de avance de inversión
2004	2.532.216,99	27,37
2005	3.749.844,13	37,63
2006	7.601.974,84	38,66
2007	10.485.133,38	82,42
2008	12.164.005,30	95,62
2009	12.721.193,54	100,00

FUENTE: D.E.I.E. Sistema Estadístico Municipal en base a datos suministrados por la Municipalidad de Godoy Cruz. Dirección de Vivienda.

El monto con redeterminación definitiva (abril de 2005), con demasía, economía y adicionales asciende a $11.815.870,92.

Cuadro 1. 95 (1º Parte)

PERSONAL SEGÚN TAREA DESARROLLADA

GODOY CRUZ. 2007 - 2011

Tarea Desarrollada	2007		2008		2009	
	Cantidad	%	Cantidad	%	Cantidad	%
Total	**313**	**100,00**	**369**	**100,00**	**341**	**100,00**
Higiene Urbana	216	69,01	244	66,12	209	61,29
Recolección domiciliaria	97	30,99	125	33,88	132	38,71

Cuadro 1. 95 (2º Parte)

PERSONAL SEGÚN TAREA DESARROLLADA

GODOY CRUZ. 2007 - 2011

Tarea Desarrollada	2011	
	Cantidad	%
Total	**311**	**100,00**
Higiene Urbana	203	65,27
Recolección domiciliaria	108	34,73

FUENTE: D.E.I.E. Sistema Estadístico Municipal en base a datos suministrados por la Municipalidad de Godoy Cruz. Dirección de Higiene Urbana.

Cuadro 1. 96 (1º Parte)

CAMIONES RECOLECTORES, SEGÚN DESTINO

GODOY CRUZ. 2007 - 2011

Destino	2007		2008		2009	
	Cantidad	%	Cantidad	%	Cantindad	%
Total	**42**	**100,00**	**51**	**100,00**	**51**	**100,00**
Higiene Urbana	30	71,43	37	72,55	37	72,55
Recolección domiciliaria	12	28,57	14	27,45	14	27,45

Cuadro 1. 96 (2º Parte)

CAMIONES RECOLECTORES, SEGÚN DESTINO

GODOY CRUZ. 2007 - 2011

Destino	2011	
	Cantidad	%
Total	**45**	**100,00**
Higiene Urbana	27	60,00
Recolección domiciliaria	18	40,00

FUENTE: D.E.I.E. Sistema Estadístico Municipal en base a datos suministrados por la Municipalidad de Godoy Cruz. Dirección de Higiene Urbana.

Sistema de control de horas y kilómetros de consumo

El Municipio ha implementado desde mediados de 2008 un Sistema de Control Satelital en 62 camiones de Higiene Urbana y 10 de Servicios Públicos.
Este control es un moderno sistema que muy pocos municipios en el país han implementado que nos permite con precisión establecer horarios de ingreso y egreso a las distintas zonas de trabajo y al vaciadero, controlar recorridos, riego de calles y plazas, etc.

Cuadro 1. 97 (1º Parte)
TONELADAS ANUALES DE RESIDUOS ESTIMADAS POR AÑO, SEGÚN ORIGEN
GODOY CRUZ. 2007 - 2011

Origen	Toneladas anuales de residuos estimadas					
	2007		2008		2009	
	Cantidad	%	Cantidad	%	Cantidad	%
Total	**73.000**	**100,00**	**119.070**	**100,00**	**123.005**	**100,00**
Higiene Urbana	53.500	73,29	70.292	59,03	72.270	58,75
Recolección domiciliaria	19.500	26,71	48.779	40,97	50.735	41,25

Por día, el Departamento de Higiene Urbana recolectó un total de 198 tn, y el Departamento de Recolección 139 tn. Haciendo un total de 337 tn diarias, durante 2009.

Cuadro 1. 97 (2º Parte)
TONELADAS ANUALES DE RESIDUOS ESTIMADAS POR AÑO, SEGÚN ORIGEN
GODOY CRUZ. 2007 - 2011

Origen	Toneladas anuales	
	2011	
	Cantidad	%
Total	**121.910**	**100,00**
Higiene Urbana	71.978	59,04
Recolección domiciliaria	49.932	40,96

FUENTE: D.E.I.E. Sistema Estadístico Municipal en base a datos suministrados por la Municipalidad de Godoy Cruz. Dirección de Higiene Urbana.

Cuadro 1. 98
MONTO DEL PRESUPUESTO DESTINADO AL TRATAMIENTO DE RESIDUOS, SEGÚN DESTINO
GODOY CRUZ. 2007 - 2011

Destino	Monto (en pesos)			
	2007	2008	2009	2011
Total	**33.952.580**	**21.700.899**	**21.220.470**	**21.220.470**
Higiene Urbana	31.131.320	21.700.899	10.859.130	10.859.130
Gestión Ambiental	2.821.260	…	10.361.340	10.361.340

… Dato no disponible al momento de la publicación.
NOTA: Se estima que en el Departamento se generan 200 TN por día tomando como referencia otras ciudades del país con similares características.

FUENTE: D.E.I.E. Sistema Estadístico Municipal en base a datos suministrados por la Municipalidad de Godoy Cruz. Dirección de Higiene Urbana.

En el Departamento de Godoy Cruz, que cuenta con una población según el Censo del año 2001, de 182.977 habitantes, se estima que por día cada habitante genera 1.5 kgs. de residuos.
Los residuos urbanos se componen básicamente de materia orgánica (restos procedentes de la limpieza o preparación de alimentos, restos de comida, etc.), papel y cartón (periódicos, revistas, cajas , embalajes, publicidad, etc.), plásticos (botellas, bolsas, embalajes, vajilla desechable, etc.), vidrio (botellas, frascos, vajilla rota, etc.) y metales (latas).
Del total de kgs. de residuos recoletados, se estima que una cuarta parte corresponde a residuos domiciliarios, el resto responde a residuos provenientes de demoliciones de viviendas. El motivo de este alto porcentaje, se debe al crecimiento de la actividad de construcción en el Departamento.

Cuadro 1. 99 (1º Parte)
TAREAS ADMINISTRATIVAS
REALIZADAS POR AÑO, SEGÚN TIPO
GODOY CRUZ. 1999 / 2011

Tipo	Tareas Administrativas							
	1999	2000	2001	2002	2003	2004	2005	2006
Decretos	1.749	1.967	2.333	1.455	2.205	2.472	2.889	2.592
Resoluciones	2.155	2.271	3.020	1.750	1.776	3.002	3.663	3.683
Notas	1.091	1.392	1.486	1.449	1.115	1.162	1.095	831
Ordenanzas	156	128	111	138	109	120	118	132
Expedienes ingresados	…	…	…	…	…	…	…	…

Cuadro 1. 99 (2º Parte)
TAREAS ADMINISTRATIVAS
REALIZADAS POR AÑO, SEGÚN TIPO
GODOY CRUZ. 1999 / 2011

Tipo	Tareas Administrativas				
	2007	2008	2009	2010	2011
Decretos	2.468	2.317	1.679	2.363	1.829
Resoluciones	3.758	3.622	3.268	4.098	3.179
Notas	834	1.331	1.117	950	649
Ordenanzas	133	148	128	126	95
Expedienes ingresados	8.970	8.083	7.189	13.695	18.702

… Dato no disponible a la fecha de presentación de los datos.

FUENTE: D.E.I.E. Sistema Estadístico Municipal en base a datos suministrados por la Municipalidad de Godoy Cruz. Departamento de Despacho. División Administrativa.

Gráfico 1. 16
TAREAS ADMINISTRATIVAS
REALIZADAS POR AÑO, SEGÚN TIPO
GODOY CRUZ. 2007 / 2011

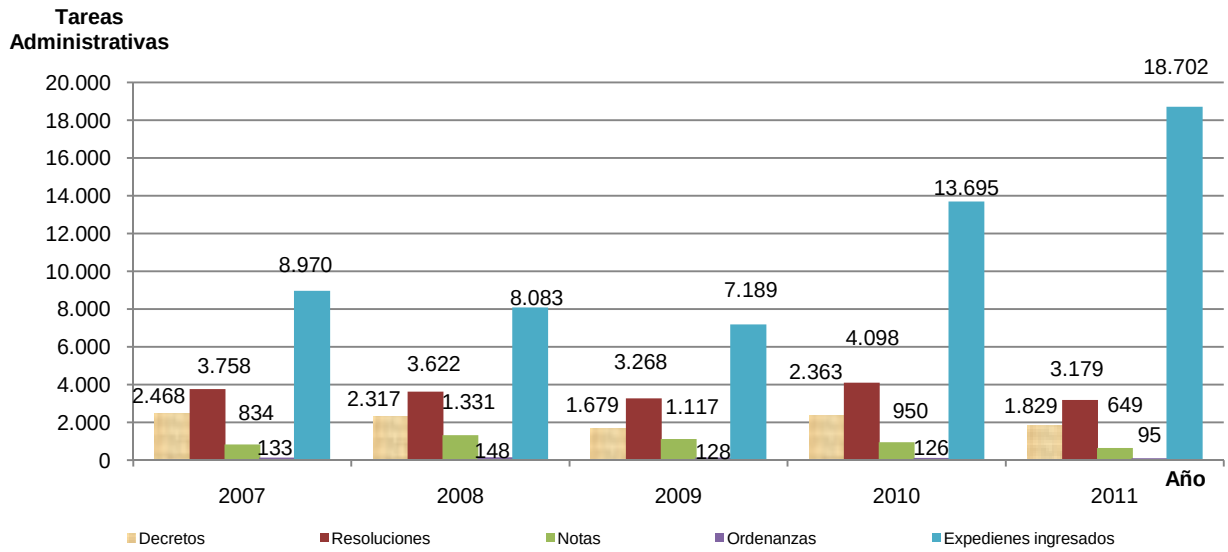

FUENTE: D.E.I.E. Sistema Estadístico Municipal en base a datos suministrados por la Municipalidad de Godoy Cruz. Departamento de Despacho. División Administrativa.

Cuadro 1. 100 (1º parte)

TAREAS REALIZADAS POR LA DIVISIÓN DIGESTO

POR AÑO, SEGÚN TIPO DE TAREA

GODOY CRUZ. 2007 / 2010[1]

Tipo	2007		2008	
	Cantidad	%	Cantidad	%
Total	**1.458**	**100,00**	**940**	**100,00**
Informes de digesto, expedientes, notas, leyes y otros.	48	3,29	63	6,70
Decretos seleccionados, pasados a PDF y relacionados.	57	3,91	100	10,64
Convenios transformados a PDF y relacionados.	42	2,88	39	4,15
Ordenanzas revisadas cuya vigencia y relación se dió en sistema.	108	7,41	149	15,85
Ordenanzas anteriores al año en curso.	790	54,18	91	9,68
Decretos y convenios anteriores al año en curso.	42	2,88	46	4,89
Archivo y revisión de leyes, decretos y resoluciones provinciales.	58	3,98	25	2,66
Revision y recorte de boletines, archivo de documentación.	313	21,47	427	45,43

Cuadro 1. 100 (2º parte)

TAREAS REALIZADAS POR LA DIVISIÓN DIGESTO

POR AÑO, SEGÚN TIPO DE TAREA

GODOY CRUZ. 2007 / 2010[1]

Tipo	2009		2010[1]	
	Cantidad	%	Cantidad	%
Total	**940**	**100,00**	**649**	**100,00**
Informes de digesto, expedientes, notas, leyes y otros.	46	4,89	52	8,01
Decretos seleccionados, pasados a PDF y relacionados.	57	6,06	48	7,40
Convenios transformados a PDF y relacionados.	47	5,00	27	4,16
Ordenanzas revisadas cuya vigencia y relación se dió en sistema.	113	12,02	60	9,24
Ordenanzas anteriores al año en curso.	81	8,62	29	4,47
Decretos y convenios anteriores al año en curso.	74	7,87	37	5,70
Archivo y revisión de leyes, decretos y resoluciones provinciales.	11	1,17	**...**	**...**
Revision y recorte de boletines, archivo de documentación.	511	54,36	396	61,02

… Dato no disponible al momento de la publicación.

(1) Datos actualizados al mes de Setiembre 2010 inclusive.

FUENTE: D.E.I.E. Sistema Estadístico Municipal en base a datos suministrados por la Municipalidad de Godoy Cruz. Departamento de Despacho. División Administrativa.

También se realizaron otras actividades como revisión y recorte de boletines, archivo de documentación, revisión de ordenanzas relacionadas con el código de edificación, que se ha identificado que tienen relación con el mismo, logrando transformar en PDF, quedando algunas complementarias al mismo.

JUZGADOS ADMINISTRATIVOS DE TRÁNSITO

JUZGADO ADMINISTRATIVO DE TRÁNSITO Nº 1

Cuadro 1. 101 (1º Parte)
ACTAS POR INFRACCIONES VIALES INGRESADAS EN LAS SECRETARÍAS Nº 1 Y Nº 2 DEPENDIENTES DEL JUZGADO ADMINISTRATIVO DE TRÁNSITO Nº 1 POR AÑO, SEGÚN MES.
GODOY CRUZ. 2005 / 2012

Mes	Actas por Infracciones viales					
	2005	2006	2007	2008	2009	2010
Total	**11.483**	**9.074**	**6.609**	**5.796**	**4.729**	**6.946**
Enero	1.907	-	1.084	-	400	-
Febrero	-	704	-	760	-	958
Marzo	1.077	859	594	534	448	699
Abril	1.249	1.054	340	543	385	529
Mayo	1.059	777	639	505	329	544
Junio	1.078	964	760	428	453	481
Julio	671	833	618	540	422	522
Agosto	1.231	1.002	477	463	330	505
Septiembre	963	1.020	556	474	415	665
Octubre	672	712	442	514	521	826
Noviembre	922	583	491	442	547	592
Diciembre	654	566	608	593	479	625

Cuadro 1. 101 (2º Parte)
ACTAS POR INFRACCIONES VIALES INGRESADAS EN LAS SECRETARÍAS Nº 1 Y Nº 2 DEPENDIENTES DEL JUZGADO ADMINISTRATIVO DE TRÁNSITO Nº 1 POR AÑO, SEGÚN MES.
GODOY CRUZ. 2005 / 2012

Mes	Actas por infracciones	
	2011	2012
Total	**5.633**	**5.531**
Enero	789	-
Febrero	-	510
Marzo	335	449
Abril	655	424
Mayo	561	390
Junio	598	555
Julio	417	358
Agosto	409	368
Septiembre	453	528
Octubre	418	395
Noviembre	554	891
Diciembre	444	663

- Dato igual a cero
… Dato no disponible a la fecha de publicación,

FUENTE: D.E.I.E. Sistema Estadístico Municipal en base a datos suministrados por la Municipalidad de Godoy Cruz. Juzgados Administrativos de Tránsito.

Cuadro 1. 102 (1º Parte)

ACTAS POR INFRACCIONES VIALES INGRESADAS EN LA SECRETARÍA Nº 1 DEPENDIENTE DEL JUZGADO ADMINISTRATIVO DE TRÁNSITO Nº 1 POR AÑO, SEGÚN MES.

GODOY CRUZ. 2005 / 2012

Mes	Actas por Infracciones viales					
	2005	2006	2007	2008	2009	2010
Total	**6.173**	**4.775**	**3.378**	**3.078**	**2.501**	**3.442**
Enero	968	-	513	-	210	-
Febrero	-	379	-	419	-	487
Marzo	480	445	278	287	233	325
Abril	765	537	204	297	205	296
Mayo	535	366	327	229	140	237
Junio	656	498	392	158	189	217
Julio	369	460	323	317	245	246
Agosto	631	504	260	224	162	219
Septiembre	500	602	316	267	225	342
Octubre	353	312	217	197	330	380
Noviembre	542	325	248	264	278	330
Diciembre	374	347	300	419	284	363

Cuadro 1. 102 (2ºParte)

ACTAS POR INFRACCIONES VIALES INGRESADAS EN LA SECRETARÍA Nº 1 DEPENDIENTE DEL JUZGADO ADMINISTRATIVO DE TRÁNSITO Nº 1 POR AÑO, SEGÚN MES.

GODOY CRUZ. 2005 / 2012

Mes	Actas por Infracciones viales	
	2011	2012
Total	**2.907**	**2.974**
Enero	466	-
Febrero	-	258
Marzo	183	277
Abril	307	233
Mayo	245	168
Junio	281	304
Julio	235	171
Agosto	247	195
Septiembre	241	242
Octubre	254	241
Noviembre	245	512
Diciembre	203	373

-Dato igual a cero
… Dato no disponible a la fecha de publicación.

FUENTE: D.E.I.E. Sistema Estadístico Municipal en base a datos suministrados por la Municipalidad de Godoy Cruz. Juzgados Administrativos de Tránsito.

Cuadro 1. 103 (1º Parte)

ACTAS POR INFRACCIONES VIALES INGRESADAS EN LA SECRETARÍA Nº 2 DEPENDIENTE DEL JUZGADO ADMINISTRATIVO DE TRÁNSITO Nº 1 POR AÑO, SEGÚN MES.

GODOY CRUZ. 2005 / 2012

Mes	Actas por Infracciones viales					
	2005	2006	2007	2008	2009	2010
Total	**5.310**	**4.299**	**3.231**	**2.718**	**2.228**	**3.504**
Enero	939	-	571	-	190	-
Febrero	-	325	-	341	-	471
Marzo	597	414	316	247	215	374
Abril	484	517	136	246	180	233
Mayo	524	411	312	276	189	307
Junio	422	466	368	270	264	264
Julio	302	373	295	223	177	276
Agosto	600	498	217	239	168	286
Septiembre	463	418	240	207	190	323
Octubre	319	400	225	317	191	446
Noviembre	380	258	243	178	269	262
Diciembre	280	219	308	174	195	262

Cuadro 1. 103 (2º Parte)

ACTAS POR INFRACCIONES VIALES INGRESADAS EN LA SECRETARÍA Nº 2 DEPENDIENTE DEL JUZGADO ADMINISTRATIVO DE TRÁNSITO Nº 1 POR AÑO, SEGÚN MES.

GODOY CRUZ. 2005 / 2012

Mes	Actas por Infracciones viales	
	2011	2012
Total	**2.726**	**2.557**
Enero	323	-
Febrero	-	252
Marzo	152	172
Abril	348	191
Mayo	316	222
Junio	317	251
Julio	182	187
Agosto	162	173
Septiembre	212	286
Octubre	164	154
Noviembre	309	379
Diciembre	241	290

-Dato igual a cero
… Dato no disponible a la fecha de publicación.

FUENTE: D.E.I.E. Sistema Estadístico Municipal en base a datos suministrados por la Municipalidad de Godoy Cruz. Juzgados Administrativos de Tránsito.

Cuadro 1. 104 (1º Parte)

ACTAS POR ACCIDENTES VIALES INGRESADAS EN LAS SECRETARÍAS Nº 1 Y Nº 2 DEPENDIENTES DEL JUZGADO ADMINISTRATIVO DE TRÁNSITO Nº 1 POR AÑO, SEGÚN MES

GODOY CRUZ. 2005 / 2012

Mes	Actas por accidentes					
	2005	2006	2007	2008	2009	2010
Total	**1.445**	**1.533**	**1.606**	**1.648**	**1.557**	**1.958**
Enero	194	-	237	-	214	-
Febrero	-	183	-	218	-	224
Marzo	107	140	112	145	91	157
Abril	122	102	122	130	126	134
Mayo	128	132	129	147	140	175
Junio	118	144	145	155	156	165
Julio	140	135	114	150	118	171
Agosto	128	121	160	147	163	154
Septiembre	163	157	130	155	126	152
Octubre	110	142	143	129	132	160
Noviembre	132	133	154	149	138	178
Diciembre	103	144	160	123	153	288

Cuadro 1. 104 (2º Parte)

ACTAS POR ACCIDENTES VIALES INGRESADAS EN LAS SECRETARÍAS Nº 1 Y Nº 2 DEPENDIENTES DEL JUZGADO ADMINISTRATIVO DE TRÁNSITO Nº 1 POR AÑO, SEGÚN MES

GODOY CRUZ. 2005 / 2012

Mes	Actas por Accidentes viales	
	2011	2012
Total	**1.942**	**1.912**
Enero	236	-
Febrero	-	269
Marzo	141	158
Abril	214	142
Mayo	187	154
Junio	180	185
Julio	189	169
Agosto	170	149
Septiembre	154	145
Octubre	153	165
Noviembre	194	181
Diciembre	124	195

-Dato igual a cero
… Dato no disponible a la fecha de publicación.

FUENTE: D.E.I.E. Sistema Estadístico Municipal en base a datos suministrados por la Municipalidad de Godoy Cruz. Juzgados Administrativos de Tránsito.

Cuadro 1. 105 (1º Parte)

ACTAS POR ACCIDENTES VIALES INGRESADAS EN LA SECRETARÍA Nº 1 DEPENDIENTE DEL JUZGADO ADMINISTRATIVO DE TRÁNSITO Nº 1 POR AÑO, SEGÚN MES

GODOY CRUZ. 2005 / 2012

Mes	Actas por accidentes					
	2005	2006	2007	2008	2009	2010
Total	**785**	**796**	**826**	**883**	**868**	**1.038**
Enero	114	-	116	-	118	-
Febrero	-	93	-	116	-	119
Marzo	53	67	56	72	47	89
Abril	70	54	64	71	70	71
Mayo	66	58	70	77	90	86
Junio	69	79	71	81	80	94
Julio	68	59	50	72	60	101
Agosto	62	65	84	85	84	81
Septiembre	88	96	73	94	66	86
Octubre	66	69	79	70	77	100
Noviembre	71	77	79	78	81	99
Diciembre	58	79	84	67	95	112

Cuadro 1. 105 (2º Parte)

ACTAS POR ACCIDENTES VIALES INGRESADAS EN LA SECRETARÍA Nº 1 DEPENDIENTE DEL JUZGADO ADMINISTRATIVO DE TRÁNSITO Nº 1 POR AÑO, SEGÚN MES

GODOY CRUZ. 2005 / 2012

Mes	Actas por Accidentes viales	
	2011	2012
Total	**1.046**	**992**
Enero	135	-
Febrero	-	129
Marzo	69	90
Abril	107	78
Mayo	105	81
Junio	99	97
Julio	96	72
Agosto	87	92
Septiembre	88	65
Octubre	90	97
Noviembre	99	95
Diciembre	71	96

-Dato igual a cero
… Dato no disponible a la fecha de publicación.

FUENTE: D.E.I.E. Sistema Estadístico Municipal en base a datos suministrados por la Municipalidad de Godoy Cruz. Juzgados Administrativos de Tránsito.

Cuadro 1. 106 (1º Parte)

ACTAS POR ACCIDENTES VIALES INGRESADAS EN LA SECRETARÍA Nº 2 DEPENDIENTE DEL JUZGADO ADMINISTRATIVO DE TRÁNSITO Nº 1 POR AÑO, SEGÚN MES

GODOY CRUZ. 2005 / 2012

Mes	Actas por accidentes					
	2005	2006	2007	2008	2009	2010
Total	**660**	**737**	**780**	**765**	**689**	**920**
Enero	80	-	121	-	96	-
Febrero	-	90	-	102	-	105
Marzo	54	73	56	73	44	68
Abril	52	48	58	59	56	63
Mayo	62	74	59	70	50	89
Junio	49	65	74	74	76	71
Julio	72	76	64	78	58	70
Agosto	66	56	76	62	79	73
Septiembre	75	61	57	61	60	66
Octubre	44	73	64	59	55	60
Noviembre	61	56	75	71	57	79
Diciembre	45	65	76	56	58	176

Cuadro 1. 106 (2º Parte)

ACTAS POR ACCIDENTES VIALES INGRESADAS EN LA SECRETARÍA Nº 2 DEPENDIENTE DEL JUZGADO ADMINISTRATIVO DE TRÁNSITO Nº 1 POR AÑO, SEGÚN MES

GODOY CRUZ. 2005 / 2012

Mes	Actas por Accidentes viales	
	2011	2012
Total	**896**	**913**
Enero	101	-
Febrero	-	140
Marzo	72	65
Abril	107	60
Mayo	82	73
Junio	81	88
Julio	93	97
Agosto	83	57
Septiembre	66	80
Octubre	63	68
Noviembre	95	86
Diciembre	53	99

-Dato igual a cero
… Dato no disponible a la fecha de publicación.

FUENTE: D.E.I.E. Sistema Estadístico Municipal en base a datos suministrados por la Municipalidad de Godoy Cruz. Juzgados Administrativos de Tránsito.

Cuadro 1. 107 (1º parte)

RESOLUCIONES DICTADAS POR EL JUZGADO ADMINISTRATIVO DE TRÁNSITO Nº 1, POR AÑO, SEGÚN TIPO

GODOY CRUZ. 2006 / 2012

Tipo	Resoluciones					
	2006		2007		2008	
	Cantidad	%	Cantidad	%	Cantidad	%
Total	**9.397**	**100,00**	**7.464**	**100,00**	**6.348**	**100,00**
Infracciones viales simples	7.958	84,69	5.805	77,77	4.783	75,35
Accidentes viales	1.439	15,31	1.268	16,99	1.141	17,97
De trámite	-	-	391	5,24	424	6,68

Cuadro 1. 107 (2º parte)

RESOLUCIONES DICTADAS POR EL JUZGADO ADMINISTRATIVO DE TRÁNSITO Nº 1, POR AÑO, SEGÚN TIPO

GODOY CRUZ. 2006 / 2012

Tipo	Resoluciones					
	2009		2010		2011	
	Cantidad	%	Cantidad	%	Cantidad	%
Total	**8.628**	**100,00**	**6.973**	**100,00**	**6.520**	**100,00**
Infracciones viales simples	6.663	77,23	5.132	73,60	4.208	64,54
Accidentes viales	1.609	18,65	1.571	22,53	2.058	31,56
De trámite	356	4,13	270	3,87	254	3,90

Cuadro 1. 107 (3º parte)

RESOLUCIONES DICTADAS POR EL JUZGADO ADMINISTRATIVO DE TRÁNSITO Nº 1, POR AÑO, SEGÚN TIPO

GODOY CRUZ. 2006 / 2012

Tipo	Resoluciones	
	2012	
	Cantidad	%
Total	**7.924**	**100,00**
Infracciones viales simples	5.807	73,28
Accidentes viales	1.948	24,58
De trámite	169	2,13

-Dato igual a cero

NOTA: las Resoluciones incluyen también resoluciones de actas de años anteriores

FUENTE: D.E.I.E. Sistema Estadístico Municipal en base a datos suministrados por la Municipalidad de Godoy Cruz . Juzgados Administrativos de Tránsito.

Gráfico 1. 17

PORCENTAJE DE RESOLUCIONES DICTADAS POR EL JUZGADO ADMINISTRATIVO DE TRÁNSITO Nº 1, SEGÚN TIPO

GODOY CRUZ. 2012

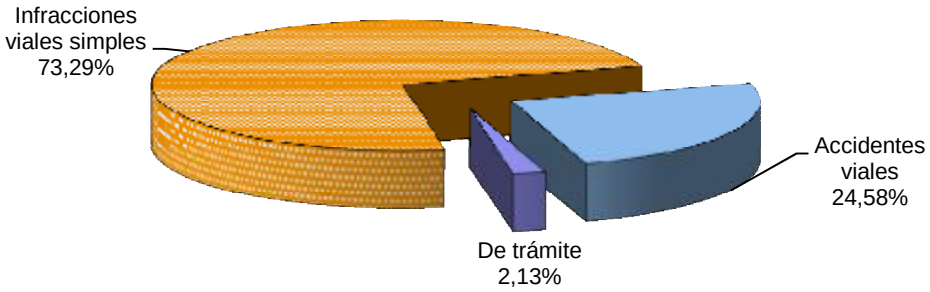

FUENTE: D.E.I.E. Sistema Estadístico Municipal en base a datos suministrados por la Municipalidad de Godoy Cruz. Juzgados Administrativos de Tránsito.

Cuadro 1. 108 (1º Parte)

MONTO (en pesos) DE SANCIONES IMPUESTAS POR EL JUZGADO ADMINISTRATIVO DE TRÁNSITO Nº 1, POR AÑO, SEGÚN TIPO DE RESOLUCIÓN.

GODOY CRUZ. 2006 / 2012

Tipo de resolución	Monto (en pesos)					
	2006		2007		2008	
	Cantidad	%	Cantidad	%	Cantidad	%
Total	**883.312**	**100,00**	**1.170.509**	**100,00**	**1.296.796**	**100,00**
Infracciones viales simples	702.574	79,54	765.938	65,44	788.258	60,79
Accidentes viales	180.739	20,46	187.473	16,02	249.868	19,27
De trámite	-	-	217.099	18,55	258.670	19,95

Cuadro 1. 108 (2º Parte)

MONTO (en pesos) DE SANCIONES IMPUESTAS POR EL JUZGADO ADMINISTRATIVO DE TRÁNSITO Nº 1, POR AÑO, SEGÚN TIPO DE RESOLUCIÓN

GODOY CRUZ. 2006 / 2012

Tipo de resolución	Monto (en pesos)					
	2009		2010		2011	
	Cantidad	%	Cantidad	%	Cantidad	%
Total	**1.957.141**	**100,00**	**1.753.620**	**100,00**	**2.231.464**	**100,00**
Infracciones viales simples	1.126.633	57,57	1.116.895	63,69	1.200.201	53,79
Accidentes viales	490.865	25,08	494.975	28,23	711.223	31,87
De trámite	339.643	17,35	141.750	8,08	320.040	14,34

Cuadro 1. 108 (3º Parte)

MONTO (en pesos) DE SANCIONES IMPUESTAS POR EL JUZGADO ADMINISTRATIVO DE TRÁNSITO Nº 1, POR AÑO, SEGÚN TIPO DE RESOLUCIÓN

GODOY CRUZ. 2006 / 2012

Tipo	Monto (en $) 2012	
	Cantidad	%
Total	**2.537.660**	**100,00**
Infracciones viales simples	1.395.159	54,98
Accidentes viales	769.856	30,34
De trámite	372.645	14,68

-Dato igual a cero
NOTA: las Resoluciones incluyen también resoluciones de actas de años anteriores

FUENTE: D.E.I.E. Sistema Estadístico Municipal en base a datos suministrados por la Municipalidad de Godoy Cruz . Juzgados Administrativos de Tránsito.

Gráfico 1. 18

PORCENTAJE DE MONTO (en pesos) DE SANCIONES IMPUESTAS POR EL JUZGADO ADMINISTRATIVO DE TRÁNSITO Nº 1, SEGÚN TIPO DE RESOLUCIÓN

GODOY CRUZ. 2011[1]



FUENTE: D.E.I.E. Sistema Estadístico Municipal en base a datos suministrados por la Municipalidad de Godoy Cruz. Juzgados Administrativos de Tránsito.

Cuadro 1. 109

ACTAS POR INFRACCIONES VIALES INGRESADAS EN LA SECRETARÍA Nº 3 DEPENDIENTE DEL JUZGADO ADMINISTRATIVO DE TRÁNSITO Nº 2 POR AÑO, SEGÚN MES

GODOY CRUZ. 2005 / 2012[1]

Mes	Actas por Infracciones viales							
	2005	2006	2007	2008	2009	2010	2011	2012[1]
Total	**11.411**	**9.930**	**6.654**	**5.506**	**4.755**	**6.844**	**5.574**	**2.745**
Enero	-	1.152	-	807	-	855	-	821
Febrero	1.913	-	1.000	-	256	-	847	-
Marzo	1.615	991	783	404	358	700	670	552
Abril	1.302	1.035	770	518	462	530	436	550
Mayo	986	1.049	703	405	373	544	701	406
Junio	839	717	577	437	345	472	464	416
Julio	720	1.033	703	489	397	569	331	…
Agosto	1.263	1.005	480	505	480	723	330	…
Septiembre	907	702	427	640	541	771	516	…
Octubre	754	745	259	488	535	600	474	…
Noviembre	743	759	510	404	538	573	399	…
Diciembre	369	742	442	409	470	507	406	…

-Dato igual a cero
… Dato no disponible a la fecha de presentación.
(1) Datos del 1er Semestre 2012

FUENTE: D.E.I.E. Sistema Estadístico Municipal en base a datos suministrados por la Municipalidad de Godoy Cruz. Juzgados Administrativos de Tránsito.

Cuadro 1. 110

ACTAS POR ACCIDENTES VIALES INGRESADAS EN LA SECRETARÍA Nº 4 DEPENDIENTE DEL JUZGADO ADMINISTRATIVO DE TRÁNSITO Nº 2 POR AÑO, SEGÚN MES.

GODOY CRUZ. 2005 / 2012[1]

Mes	Actas por accidentes							
	2005	2006	2007	2008	2009	2010	2011	2012[1]
Total	**1.725**	**1.596**	**1.811**	**1.646**	**1.771**	**1.834**	**2.029**	**888**
Enero	-	222	-	242	-	223	-	270
Febrero	179	-	224	-	250	-	316	-
Marzo	190	113	182	121	187	160	175	139
Abril	150	113	162	150	153	155	162	145
Mayo	148	144	188	171	171	170	161	181
Junio	148	130	134	105	147	135	197	153
Julio	171	138	165	134	154	165	182	…
Agosto	153	128	168	110	135	154	172	…
Septiembre	135	146	148	140	140	161	152	…
Octubre	154	141	148	180	155	158	174	…
Noviembre	143	176	138	132	133	172	164	…
Diciembre	154	145	154	161	146	181	174	…

-Dato igual a cero
… Dato no disponible a la fecha de presentación.
(1) Datos del 1er Semestre 2012

FUENTE: D.E.I.E. Sistema Estadístico Municipal en base a datos suministrados por la Municipalidad de Godoy Cruz. Juzgados Administrativos de Tránsito.

Cuadro 1. 111 (1º parte)

RESOLUCIONES DICTADAS POR EL JUZGADO ADMINISTRATIVO DE TRÁNSITO Nº 2, POR AÑO, SEGÚN TIPO

GODOY CRUZ. 2006 / 2012[1]

Tipo de resolución	Resoluciones					
	2006		2007		2008	
	Cantidad	%	Cantidad	%	Cantidad	%
Total	**9.452**	**100,00**	**9.342**	**100,00**	**5.902**	**100,00**
Infracciones viales simples	8.060	85,27	7.642	81,80	4.304	72,92
Accidentes viales	1.392	14,73	1.700	18,20	1.598	27,08

Cuadro 1. 111 (2º parte)

RESOLUCIONES DICTADAS POR EL JUZGADO ADMINISTRATIVO DE TRÁNSITO Nº 2, POR AÑO, SEGÚN TIPO.

GODOY CRUZ. 2006 / 2012[1]

Tipo de resolución	Resoluciones					
	2009		2010		2011	
	Cantidad	%	Cantidad	%	Cantidad	%
Total	**6.348**	**100,00**	**8.569**	**100,00**	**6.449**	**100,00**
Infracciones viales simples	4.590	72,31	6.794	79,29	4.426	68,63
Accidentes viales	1.758	27,69	1.775	20,71	2.023	31,37

Cuadro 1. 111 (3º parte)

RESOLUCIONES DICTADAS POR EL JUZGADO ADMINISTRATIVO DE TRÁNSITO Nº 2, POR AÑO, SEGÚN TIPO.

GODOY CRUZ. 2006 / 2012[1]

Tipo de resolución	Resoluciones 2012[1]	
	Cantidad	%
Total	**2.787**	**100,00**
Infracciones viales simples	1.949	69,93
Accidentes viales	838	30,07

NOTA: las Resoluciones incluyen también resoluciones de actas de años anteriores

(1) Datos del 1er Semestre 2012

FUENTE: D.E.I.E. Sistema Estadístico Municipal en base a datos suministrados por la Municipalidad de Godoy Cruz. Juzgados Administrativos de Tránsito.

Gráfico 1. 19

PORCENTAJE DE RESOLUCIONES DICTADAS POR EL JUZGADO ADMINISTRATIVO DE TRÁNSITO Nº2, SEGÚN TIPO

GODOY CRUZ. 2012(1)

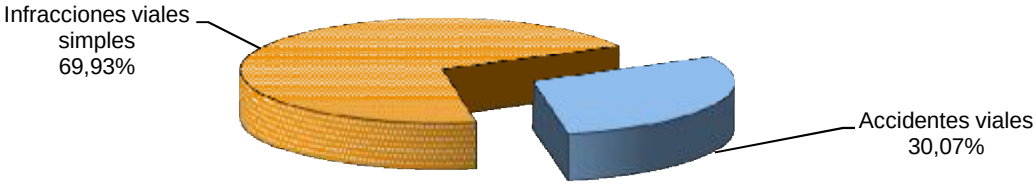

(1) Datos del 1er Semestre 2012

FUENTE: D.E.I.E. Sistema Estadístico Municipal en base a datos suministrados por la Municipalidad de Godoy Cruz. Juzgados Administrativos de Tránsito.

Cuadro 1. 112 (1º parte)

MONTO (en pesos) DE SANCIONES IMPUESTAS POR RESOLUCIONES DEL JUZGADO ADMINISTRATIVO DE TRÁNSITO Nº 2 POR AÑO, SEGÚN TIPO DE RESOLUCIÓN.

GODOY CRUZ. 2006 / 2012(1)

Tipo de resolución	Monto (en pesos)					
	2006		2007		2008	
	Cantidad	%	Cantidad	%	Cantidad	%
Total	**614.174,76**	**100,00**	**1.199.456,00**	**100,00**	**1.135.230,00**	**100,00**
Infracciones viales simples	484.438,97	78,88	901.419,00	75,15	811.275,00	71,46
Accidentes viales	129.735,79	21,12	298.037,00	24,85	323.955,00	28,54

Cuadro 1. 112 (2º parte)

MONTO (en pesos) DE SANCIONES IMPUESTAS POR RESOLUCIONES DEL JUZGADO ADMINISTRATIVO DE TRÁNSITO Nº 2 POR AÑO, SEGÚN TIPO DE RESOLUCIÓN.

GODOY CRUZ. 2006 / 2012(1)

Tipo de resolución	Monto (en pesos)					
	2009		2010		2011	
	Cantidad	%	Cantidad	%	Cantidad	%
Total	**1.690.598,50**	**100,00**	**1.921.197,00**	**100,00**	**2.104.359,00**	**100,00**
Infracciones viales simples	1.333.465,00	78,88	1.483.440,00	77,21	1.372.077,00	65,20
Accidentes viales	357.133,50	21,12	437.757,00	22,79	732.282,00	34,80

Cuadro 1. 112 (3º parte)

MONTO (en pesos) DE SANCIONES IMPUESTAS POR RESOLUCIONES DEL JUZGADO ADMINISTRATIVO DE TRÁNSITO Nº 2 POR AÑO, SEGÚN TIPO DE RESOLUCIÓN.

GODOY CRUZ. 2006 / 2012[1]

Tipo de resolución	Monto (en pesos) 2012[1]	
	Cantidad	%
Total	**1.262.564,00**	**100,00**
Infracciones viales simples	855.952,00	67,79
Accidentes viales	406.612,00	32,21

(1) Datos del 1er Semestre 2012

FUENTE: D.E.I.E. Sistema Estadístico Municipal en base a datos suministrados por la Municipalidad de Godoy Cruz. Juzgados Administrativos de Tránsito.

Gráfico 1. 20

PORCENTAJE DE MONTO (en pesos) DE SANCIONES IMPUESTAS POR RESOLUCIONES DEL JUZGADO ADMINISTRATIVO DE TRÁNSITO Nº 2, SEGÚN TIPO DE RESOLUCIÓN.

GODOY CRUZ. 2012[1]

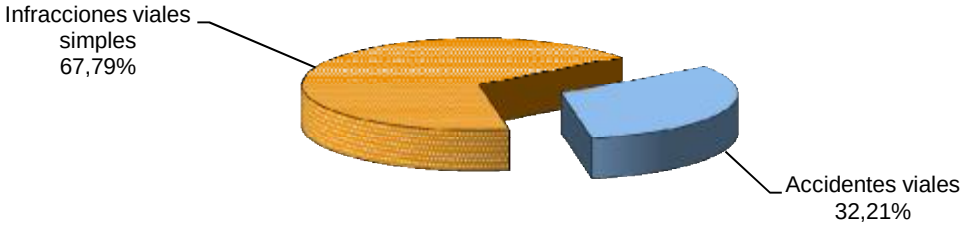

(1) Datos del 1er Semestre 2012

FUENTE: D.E.I.E. Sistema Estadístico Municipal en base a datos suministrados por la Municipalidad de Godoy Cruz. Juzgados Administrativos de Tránsito.

Cuadro 1. 113 (1º parte)

ACTAS POR INFRACCIONES VIALES INGRESADAS EN LA SECRETARÍA Nº 3 DEPENDIENTE DEL JUZGADO ADMINISTRATIVO DE TRÁNSITO Nº 2 POR ESTADO Y AÑO, SEGÚN DEPENDENCIA

GODOY CRUZ. 2007 / 2012[2]

Dependencia	Actas por infracciones viales					
	2007		2008		2009	
	Ingresadas	Resueltas[1]	Ingresadas	Resueltas	Ingresadas	Resueltas
Total	**6.654**	**7.642**	**5.506**	**4.304**	**4.755**	**4.590**
Policía Municipal	6.439	7.411	5.374	4.197	3.627	3.557
Policía Provincial	215	231	132	107	1.128	1.033

Cuadro 1. 113 (2º parte)

ACTAS POR INFRACCIONES VIALES INGRESADAS EN LA SECRETARIA Nº 3 DEPENDIENTE DEL JUZGADO ADMINISTRATIVO DE TRÁNSITO Nº 2 POR ESTADO Y AÑO, SEGÚN DEPENDENCIA

GODOY CRUZ. 2007 / 2012[2]

Dependencia	Actas por infracciones viales					
	2010		2011		2012 [2]	
	Ingresadas	Resueltas	Ingresadas	Resueltas	Ingresadas	Resueltas
Total	**6.844**	**6.191**	**5.574**	**4.426**	**2.745**	**1.949**
Policía Municipal	5.261	4.627	4.964	3.757	2.353	1.510
Policía Provincial	1.583	1.564	610	669	392	439

(1) Corresponde a resoluciones del año anterior y del año en curso.
(2) Datos del primer Semestre 2012

FUENTE: D.E.I.E. Sistema Estadístico Municipal en base a datos suministrados por la Municipalidad de Godoy Cruz. Juzgado Administrativo de Tránsito.

Cuadro 1. 114

MONTO (en pesos) DE SANCIONES IMPUESTAS POR EL JUZGADO ADMINISTRATIVO DE TRÁNSITO Nº 2, SECRETARIA Nº 3, SEGÚN DEPENDENCIA

GODOY CRUZ. 2007 / 2012[1]

Dependencia	Monto (en pesos)					
	2007	2008	2009	2010	2011	2012 [1]
Total	**978.323,96**	**811.275,00**	**1.333.465,00**	**1.495.845,00**	**1.372.077,00**	**855.952,00**
Policía Municipal	948.892,46	778.115,00	1.224.560,00	1.137.795,00	1.193.058,00	723.290,00
Policía Provincial	29.431,50	33.160,00	108.905,00	358.050,00	179.019,00	132.662,00

(1) Datos del primer Semestre de 2012

FUENTE: D.E.I.E. Sistema Estadístico Municipal en base a datos suministrados por la Municipalidad de Godoy Cruz. Juzgado Administrativo de Tránsito.

Proyecto en estado experimental. Estadísticas de Accidentes Viales

La Secretaría Nº 4 del 2º Juzgado Administrativo de Tránsito ha puesto en marcha un proyecto de investigación basado en los datos que aportan las Actas de Accidentes Viales que ingresan diariamente al juzgado.
En su primera etapa se ha buscado obtener una primera aproximación sobre qué datos recabar, para en una segunda etapa, extraer información que se pueda aplicar a políticas concretas.

Cuadro 1. 115

ACTAS INGRESADAS POR ACCIDENTES VIALES DE COMPETENCIA DEL JUZGADO ADMINISTRATIVO DE TRÁNSITO Nº 2, SECRETARÍA Nº 4, SEGÚN TIPO DE ACCIDENTE

GODOY CRUZ. 2007 / 2008

Tipo de Accidente	Actas por accidentes viales			
	2007		2008	
	Cantidad	%	Cantidad	%
Total	**1.431**	**100,00**	**1.380**	**100,00**
Choque de atrás	456	31,87	452	32,75
Adelantamiento en intersección	8	0,56	24	1,74
Contramano	4	0,28	3	0,22
Calzada en mal estado	22	1,54	12	0,87
Falta de precaución / dominio	184	12,86	132	9,57
Falla mecánica	7	0,49	11	0,80
Giro hacia la izquierda	15	1,05	23	1,67
Giro paralelo	71	4,96	42	3,04
Ingreso a circulación	41	2,87	56	4,06
Disco PARE	101	7,06	103	7,46
Esquina común	203	14,19	162	11,74
Retroceso	193	13,49	204	14,78
Rotonda	13	0,91	13	0,94
Semáforos	34	2,38	34	2,46
Exceso de velocidad	5	0,35	7	0,51
Cambio de carril	49	3,42	65	4,71
Vehículo sin conductor	12	0,84	17	1,23
Apertura de puerta	13	0,91	20	1,45

FUENTE: D.E.I.E. Sistema Estadístico Municipal en base a datos suministrados por la Municipalidad de Godoy Cruz. 2º Juzgado Administrativo de tránsito, Secretaría Nº 4

Cuadro 1. 116

ACTAS INGRESADAS POR ACCIDENTES VIALES EN EL JUZGADO ADMINISTRATIVO DE TRÁNSITO Nº 2, SECRETARÍA Nº 4, SEGÚN FRANJA HORARIA EN LA QUE SE PRODUCE EL ACCIDENTE.

GODOY CRUZ. 2007 / 2008

Franja horaria	Actas por Accidentes Viales			
	2007(1)		2008	
	Cantidad	%	Cantidad	%
Total	**704**	**100,00**	**365**	**100,00**
07:00 - 11:59	214	30,40	106	29,04
12:00 - 14:30	151	21,45	101	27,67
14:31 - 20:00	190	26,99	88	24,11
20:01 - 23:00	86	12,22	41	11,23
23:01 - 06:59	63	8,95	29	7,95

(1) Corresponde al período febrero/Junio de 2007.

FUENTE: D.E.I.E. Sistema Estadístico Municipal en base a datos suministrados por la Municipalidad de Godoy Cruz. 2º Juzgado Administrativo de Tránsito. Secretaría Nº 4

Cuadro 1. 117

ACTAS INGRESADAS POR ACCIDENTES VIALES EN EL JUZGADO ADMINISTRATIVO DE TRÁNSITO Nº 2, SECRETARÍA Nº 4 SEGÚN TIPO DE ACCIDENTE.

GODOY CRUZ. 2008

Tipo de accidente	Actas	
	Cantidad	%
Total	**814**	**100,00**
Desde atrás	448	55,04
En retroceso	208	25,55
En Rotonda	13	1,60
Con señal Ceda el Paso	7	0,86
En intersección con Semáforo	34	4,18
Con señal Pare	104	12,78

FUENTE: D.E.I.E. Sistema Estadístico Municipal en base a datos suministrados por la Municipalidad de Godoy Cruz. 2º Juzgado Administrativo de Tránsito.

Cuadro 1. 118 (1ºparte)

EXPEDIENTES TRATADOS POR EL HONORABLE CONCEJO DELIBERANTE
SEGÚN TIPO DE NORMA SANCIONADA Y AÑO
GODOY CRUZ. 2007 - 2012

Norma Sancionada	Expedientes					
	2007		2008		2009	
	Cantidad	%	Cantidad	%	Cantidad	%
Total	**1.021**	**100,00**	**800**	**100,00**	**728**	**100,00**
Ordenanzas	134	13,12	145	18,13	128	17,58
Resoluciones	542	53,09	346	43,25	298	40,93
Minutas de Comunicación	313	30,66	279	34,88	271	37,23
Declaraciones	27	2,64	22	2,75	21	2,88
Pedidos de Informes	5	0,49	8	1,00	10	1,37

Cuadro 1. 118 (2º parte)

EXPEDIENTES TRATADOS POR EL HONORABLE CONCEJO DELIBERANTE
SEGÚN TIPO DE NORMA SANCIONADA Y AÑO
GODOY CRUZ. 2007 - 2012

Norma Sancionada	Expedientes			
	2011		2012	
	Cantidad	%	Cantidad	%
Total	**468**	**100,00**	**693**	**100,00**
Ordenanzas	81	17,31	120	17,32
Resoluciones	171	36,54	346	49,93
Minutas de Comunicación	192	41,03	192	27,71
Declaraciones	24	5,13	35	5,05
Pedidos de Informes	-	-	-	-

FUENTE: D.E.I.E. Sistema Estadístico Municipal en base a datos suministrados por la Secretaria del H.C.D. a partir del Sistema Informático del H.C.D. de Godoy Cruz.

Cuadro 1. 119 (1º Parte)

EXPEDIENTES TRATADOS POR EL HONORABLE CONCEJO DELIBERANTE
POR MES, SEGÚN TIPO DE NORMA SANCIONADA
GODOY CRUZ. 2007

Mes	Expedientes		Norma Sancionada			
			Ordenanzas		Resoluciones	
	Cantidad	%	Cantidad	%	Cantidad	%
Total	**1.021**	**100,00**	**134**	**13,12**	**542**	**53,09**
Enero	**3**	**100,00**	-	-	3	100,00
Febrero	**-**	**-**	-	-	-	-
Marzo	**261**	**100,00**	11	4,21	179	68,58
Abril	**116**	**100,00**	17	14,66	48	41,38
Mayo	**91**	**100,00**	18	19,78	39	42,86
Junio	**89**	**100,00**	10	11,24	59	66,29
Julio	**119**	**100,00**	17	14,29	56	47,06
Agosto	**60**	**100,00**	10	16,67	24	40,00
Septiembre	**93**	**100,00**	16	17,20	34	36,56
Octubre	**58**	**100,00**	5	8,62	28	48,28
Noviembre	**91**	**100,00**	19	20,88	50	54,95
Diciembre	**40**	**100,00**	11	27,50	22	55,00

Cuadro 1. 119 (2º Parte)

EXPEDIENTES TRATADOS POR EL HONORABLE CONCEJO DELIBERANTE, POR MES, SEGÚN TIPO DE NORMA SANCIONADA

GODOY CRUZ. 2007

Mes	Norma Sancionada					
	Minutas de Comunicación		Declaraciones		Pedido de Informes	
	Cantidad	%	Cantidad	%	Cantidad	%
Total	**313**	**30,66**	**27**	**2,64**	**5**	**0,49**
Enero	-	-	-	-	-	-
Febrero	-	-	-	-	-	-
Marzo	69	26,44	2	0,77	-	-
Abril	44	37,93	5	4,31	2	1,72
Mayo	33	36,26	1	1,10	-	-
Junio	19	21,35	1	1,12	-	-
Julio	41	34,45	5	4,20	-	-
Agosto	21	35,00	4	6,67	1	1,67
Septiembre	38	40,86	4	4,30	1	1,08
Octubre	22	37,93	3	5,17	-	-
Noviembre	20	21,98	1	1,10	1	1,10
Diciembre	6	15,00	1	2,50	-	-

- Dato igual a cero

FUENTE: D.E.I.E. Sistema Estadístico Municipal en base a datos suministrados por la Secretaría del H.C.D a partir del Sistema Informático del H.C.D de Godoy Cruz.

Cuadro 1. 120 (1º Parte)

EXPEDIENTES TRATADOS POR EL HONORABLE CONCEJO DELIBERANTE POR MES, SEGÚN TIPO DE NORMA SANCIONADA

GODOY CRUZ. 2008

Mes	Expedientes		Norma Sancionada			
			Ordenanzas		Resoluciones	
	Cantidad	%	Cantidad	%	Cantidad	%
Total	**800**	**100,00**	**145**	**18,13**	**346**	**43,25**
Enero	-	-	-	-	-	-
Febrero	**-**	**-**	-	-	-	-
Marzo	**164**	**100,00**	25	15,24	89	54,27
Abril	**105**	**100,00**	18	17,14	47	44,76
Mayo	**89**	**100,00**	13	14,61	33	37,08
Junio	**70**	**100,00**	8	11,43	33	47,14
Julio	**44**	**100,00**	14	31,82	20	45,45
Agosto	**58**	**100,00**	14	24,14	14	24,14
Septiembre	**126**	**100,00**	16	12,70	57	45,24
Octubre	**61**	**100,00**	8	13,11	26	42,62
Noviembre	**72**	**100,00**	19	26,39	27	37,50
Diciembre	**11**	**100,00**	10	90,91	-	-

Cuadro 1. 120 (2º Parte)

EXPEDIENTES TRATADOS POR EL HONORABLE CONCEJO DELIBERANTE, POR MES, SEGÚN TIPO DE NORMA SANCIONADA

GODOY CRUZ. 2008

Mes	Norma Sancionada					
	Minutas de Comunicación		Declaraciones		Pedido de Informes	
	Cantidad	%	Cantidad	%	Cantidad	%
Total	**279**	**34,88**	**22**	**2,75**	**8**	**1,00**
Enero	-	-	-	-	-	-
Febrero	-	-	-	-	-	-
Marzo	48	29,27	1	0,61	1	0,61
Abril	38	36,19	2	1,90	-	-
Mayo	41	46,07	2	2,25	-	-
Junio	25	35,71	3	4,29	1	1,43
Julio	7	15,91	2	4,55	1	2,27
Agosto	29	50,00	1	1,72	-	-
Septiembre	43	34,13	5	3,97	5	3,97
Octubre	24	39,34	3	4,92	-	-
Noviembre	24	33,33	2	2,78	-	-
Diciembre	-	-	1	9,09	-	-

-Dato igual a cero

FUENTE: D.E.I.E. Sistema Estadístico Municipal en base a datos suministrados por la Secretaría del H.C.D a partir del Sistema Informático del H.C.D de Godoy Cruz.

Cuadro 1. 121 (1º Parte)

EXPEDIENTES TRATADOS POR EL HONORABLE CONCEJO DELIBERANTE POR MES, SEGÚN TIPO DE NORMA SANCIONADA

GODOY CRUZ. 2009

Mes	Expedientes		Norma Sancionada			
			Ordenanzas		Resoluciones	
	Cantidad	%	Cantidad	%	Cantidad	%
Total	**728**	**100,00**	**128**	**17,58**	**298**	**40,93**
Enero	**-**	-	-	-	-	-
Febrero	**-**	**-**	-	-	-	-
Marzo	**138**	**100,00**	16	11,59	65	47,10
Abril	**71**	**100,00**	13	18,31	22	30,99
Mayo	**27**	**100,00**	6	22,22	3	11,11
Junio	**89**	**100,00**	16	17,98	40	44,94
Julio	**51**	**100,00**	10	19,61	19	37,25
Agosto	**73**	**100,00**	22	30,14	28	38,36
Septiembre	**92**	**100,00**	15	16,30	48	52,17
Octubre	**53**	**100,00**	3	5,66	24	45,28
Noviembre	**122**	**100,00**	23	18,85	44	36,07
Diciembre	**12**	**100,00**	4	33,33	5	41,67

Cuadro 1. 121 (2º Parte)

EXPEDIENTES TRATADOS POR EL HONORABLE CONCEJO DELIBERANTE, POR MES, SEGÚN TIPO DE NORMA SANCIONADA

GODOY CRUZ. 2009

Mes	Norma Sancionada					
	Minutas de Comunicación		Declaraciones		Pedido de Informes	
	Cantidad	%	Cantidad	%	Cantidad	%
Total	**271**	**37,23**	**21**	**2,88**	**10**	**1,37**
Enero	-	-	-	-	-	-
Febrero	-	-	-	-	-	-
Marzo	54	39,13	3	2,17	-	-
Abril	33	46,48	1	1,41	2	1,45
Mayo	15	55,56	2	7,41	1	1,41
Junio	32	35,96	-	-	1	1,12
Julio	18	35,29	4	7,84	-	-
Agosto	21	28,77	2	2,74	-	-
Septiembre	25	27,17	4	4,35	-	-
Octubre	24	45,28	2	3,77	-	-
Noviembre	46	37,70	3	2,46	6	4,92
Diciembre	3	25,00	-	-	-	-

-Dato igual a cero

FUENTE: D.E.I.E. Sistema Estadístico Municipal en base a datos suministrados por la Secretaría del H.C.D a partir del Sistema Informático del H.C.D de Godoy Cruz.

Cuadro 1. 122 (1º Parte)

EXPEDIENTES TRATADOS POR EL HONORABLE CONCEJO DELIBERANTE POR MES, SEGÚN TIPO DE NORMA SANCIONADA

GODOY CRUZ. 2011

Mes	Expedientes		Norma Sancionada			
			Ordenanzas		Resoluciones	
	Cantidad	%	Cantidad	%	Cantidad	%
Total	**468**	**100,00**	**81**	**17,31**	**171**	**36,54**
Enero	**-**	-	-	-	-	-
Febrero	**6**	**100,00**	3	3,70	3	1,75
Marzo	**59**	**100,00**	3	5,08	39	66,10
Abril	**91**	**100,00**	14	15,38	35	38,46
Mayo	**65**	**100,00**	12	18,46	11	16,92
Junio	**40**	**100,00**	15	37,50	4	10,00
Julio	**87**	**100,00**	11	12,64	53	60,92
Agosto	**49**	**100,00**	8	16,33	13	26,53
Septiembre	**43**	**100,00**	8	18,60	7	16,28
Octubre	**28**	**100,00**	7	25,00	6	21,43
Noviembre	**-**	**-**	-	-	-	-
Diciembre	**-**	**-**	-	-	-	-

Cuadro 1. 122 (2º Parte)

EXPEDIENTES TRATADOS POR EL HONORABLE CONCEJO DELIBERANTE, POR MES, SEGÚN TIPO DE NORMA SANCIONADA

GODOY CRUZ. 2011

Mes	Norma Sancionada					
	Minutas de Comunicación		Declaraciones		Pedido de Informes	
	Cantidad	%	Cantidad	%	Cantidad	%
Total	**192**	**41,03**	**24**	**5,13**	**-**	**-**
Enero	-	-	-	-	-	-
Febrero	-	-	-	-	-	-
Marzo	12	20,34	5	8,47	-	-
Abril	37	40,66	5	5,49	-	-
Mayo	38	58,46	4	6,15	-	-
Junio	17	42,50	4	10,00	-	-
Julio	23	26,44	-	-	-	-
Agosto	26	53,06	2	4,08	-	-
Septiembre	26	60,47	2	4,65	-	-
Octubre	13	46,43	2	7,14	-	-
Noviembre	-	-	-	-	-	-
Diciembre	-	-	-	-	-	-

-Dato igual a cero

FUENTE: D.E.I.E. Sistema Estadístico Municipal en base a datos suministrados por la Secretaría del H.C.D a partir del Sistema Informático del H.C.D de Godoy Cruz.

Cuadro 1. 123 (1º Parte)

EXPEDIENTES TRATADOS POR EL HONORABLE CONCEJO DELIBERANTE POR MES, SEGÚN TIPO DE NORMA SANCIONADA

GODOY CRUZ. 2012

Mes	Expedientes		Norma Sancionada			
			Ordenanzas		Resoluciones	
	Cantidad	%	Cantidad	%	Cantidad	%
Total	**693**	**100,00**	**120**	**17,32**	**346**	**49,93**
Enero	**-**	-	-	-	-	-
Febrero	**-**	**-**	-	-	-	-
Marzo	**57**	**100,00**	8	14,04	31	54,39
Abril	**96**	**100,00**	17	17,71	52	54,17
Mayo	**60**	**100,00**	16	26,67	17	28,33
Junio	**60**	**100,00**	12	20,00	30	50,00
Julio	**101**	**100,00**	3	2,97	84	83,17
Agosto	**73**	**100,00**	4	5,48	39	53,42
Septiembre	**60**	**100,00**	12	20,00	12	20,00
Octubre	**93**	**100,00**	20	21,51	39	41,94
Noviembre	**72**	**100,00**	20	27,78	35	48,61
Diciembre	**21**	**100,00**	8	38,10	7	33,33

Cuadro 1. 123 (2º Parte)

EXPEDIENTES TRATADOS POR EL HONORABLE CONCEJO DELIBERANTE, POR MES, SEGÚN TIPO DE NORMA SANCIONADA

GODOY CRUZ. 2012

Mes	Norma Sancionada					
	Minutas de Comunicación		Declaraciones		Pedido de Informes	
	Cantidad	%	Cantidad	%	Cantidad	%
Total	**192**	**27,71**	**35**	**5,05**	**-**	**-**
Enero	-	-	-	-	-	-
Febrero	-	-	-	-	-	-
Marzo	14	24,56	4	7,02	-	-
Abril	27	28,13	-	-	-	-
Mayo	25	41,67	2	3,33	-	-
Junio	16	26,67	2	3,33	-	-
Julio	11	10,89	3	2,97	-	-
Agosto	24	32,88	6	8,22	-	-
Septiembre	33	55,00	3	5,00	-	-
Octubre	25	26,88	9	9,68	-	-
Noviembre	11	15,28	6	8,33	-	-
Diciembre	6	28,57	-	-	-	-

-Dato igual a cero

FUENTE: D.E.I.E. Sistema Estadístico Municipal en base a datos suministrados por la Secretaría del H.C.D a partir del Sistema Informático del H.C.D de Godoy Cruz.

Cuadro 1. 124 (1ºParte)

EXPEDIENTES TRATADOS POR EL HONORABLE CONCEJO DELIBERANTE POR MES, SEGÚN MODO DE TRATAMIENTO Y AÑO

GODOY CRUZ. 2007 - 2012

Mes	Expedientes		Modo de Tratamiento			
			Con Despacho de Comisión		Sobre Tablas	
	Cantidad	%	Cantidad	%	Cantidad	%
2007						
Total	**1021**	**100,00**	**944**	**92,46**	**77**	**7,54**
Enero	**3**	**100,00**	-	-	3	100,00
Febrero	**-**	**-**	-	-	-	-
Marzo	**261**	**100,00**	259	99,23	2	0,77
Abril	**116**	**100,00**	111	95,69	5	4,31
Mayo	**91**	**100,00**	88	96,70	3	3,30
Junio	**89**	**100,00**	87	97,75	2	2,25
Julio	**119**	**100,00**	118	99,16	1	0,84
Agosto	**60**	**100,00**	54	90,00	6	10,00
Septiembre	**93**	**100,00**	85	91,40	8	8,60
Octubre	**58**	**100,00**	52	89,66	6	10,34
Noviembre	**91**	**100,00**	90	98,90	1	1,10
Diciembre	**40**	**100,00**	-	-	40	100,00
2008						
Total	**800**	**100,00**	**747**	**93,38**	**53**	**6,63**
Enero	**-**	**-**	-	-	-	-
Febrero	**-**	**-**	-	-	-	-
Marzo	**164**	**100,00**	139	84,76	25	15,24
Abril	**105**	**100,00**	102	97,14	3	2,86
Mayo	**89**	**100,00**	85	95,51	4	4,49
Junio	**70**	**100,00**	66	94,29	4	5,71
Julio	**44**	**100,00**	44	100,00	-	-
Agosto	**58**	**100,00**	57	98,28	1	1,72
Septiembre	**126**	**100,00**	125	99,21	1	0,79
Octubre	**61**	**100,00**	59	96,72	2	3,28
Noviembre	**72**	**100,00**	69	95,83	3	4,17
Diciembre	**11**	**100,00**	1	9,09	10	90,91
2009						
Total	**728**	**100,00**	**678**	**93,13**	**50**	**6,87**
Enero	**-**	**-**	-	-	-	-
Febrero	**-**	**-**	-	-	-	-
Marzo	**138**	**100,00**	121	87,68	17	12,32
Abril	**71**	**100,00**	67	94,37	4	5,63
Mayo	**27**	**100,00**	23	85,19	4	14,81
Junio	**89**	**100,00**	86	96,63	3	3,37
Julio	**51**	**100,00**	49	96,08	2	3,92
Agosto	**73**	**100,00**	65	89,04	8	10,96
Septiembre	**92**	**100,00**	90	97,83	2	2,17
Octubre	**53**	**100,00**	49	92,45	4	7,55
Noviembre	**122**	**100,00**	116	95,08	6	4,92
Diciembre	**12**	**100,00**	12	100,00	-	-

Cuadro 1. 124 (2º parte)

EXPEDIENTES TRATADOS POR EL HONORABLE CONCEJO DELIBERANTE POR MES, SEGÚN MODO DE TRATAMIENTO Y AÑO

GODOY CRUZ. 2007 - 2012

Mes	Expedientes		Modo de Tratamiento			
			Con Despacho de Comisión		Sobre Tablas	
	Cantidad	%	Cantidad	%	Cantidad	%
2011						
Total	**468**	**100,00**	**436**	**93,16**	**32**	**6,84**
Enero	**-**	**-**	-	-	-	-
Febrero	**6**	**100,00**	-	-	6	100,00
Marzo	**59**	**100,00**	57	96,61	2	3,39
Abril	**98**	**100,00**	92	93,88	6	6,12
Mayo	**65**	**100,00**	65	100,00	-	-
Junio	**40**	**100,00**	37	92,50	3	7,50
Julio	**87**	**100,00**	85	97,70	2	2,30
Agosto	**49**	**100,00**	44	89,80	5	10,20
Septiembre	**36**	**100,00**	32	88,89	4	11,11
Octubre	**28**	**100,00**	24	85,71	4	14,29
Noviembre	**-**	**-**	-	-	-	-
Diciembre	**-**	**-**	-	-	-	-
2012						
Total	**693**	**100,00**	**652**	**94,08**	**41**	**5,92**
Enero	**-**	**-**	-	-	-	-
Febrero	**6**	**100,00**	-	-	-	-
Marzo	**57**	**100,00**	57	100,00	-	-
Abril	**96**	**100,00**	94	97,92	2	2,08
Mayo	**60**	**100,00**	60	100,00	-	-
Junio	**60**	**100,00**	58	96,67	2	3,33
Julio	**101**	**100,00**	100	99,01	1	0,99
Agosto	**73**	**100,00**	71	97,26	2	2,74
Septiembre	**60**	**100,00**	57	95,00	3	5,00
Octubre	**93**	**100,00**	83	89,25	10	10,75
Noviembre	**72**	**-**	72	100,00	-	-
Diciembre	**21**	**100,00**	-	-	21	100,00

-Dato igual a cero

FUENTE: D.E.I.E. Sistema Estadístico Municipal en base a datos suministrados por la Secretaría del H.C.D a partir del Sistema Informático del H.C.D de Godoy Cruz.

Cuadro 1. 125

EXPEDIENTES TRATADOS EN LAS DIVERSAS COMISIONES DEL HONORABLE CONCEJO DELIBERANTE POR COMISIÓN, SEGÚN PERÍODO DE TRATAMIENTO

GODOY CRUZ. 2007

Comisión	Expedientes		Período de Tratamiento			
			Sesiones Ordinarias		Sesiones Extraordinarias	
	Cantidad	%	Cantidad	%	Cantidad	%
Total	**1021**	**100,00**	**890**	**87,17**	**131**	**12,83**
Hacienda, Presupuesto y Crédito Público	**448**	**100,00**	400	89,29	48	10,71
Legislación, Cultura, Educación, Acuerdos y Poderes	**184**	**100,00**	168	91,30	16	8,70
Planificación, Desarrollo Urbano, Vivienda, Obras, Servicios Públicos y Seguridad	**220**	**100,00**	199	90,45	21	9,55
Salubridad, Ambiente e Higiene	**89**	**100,00**	84	94,38	5	5,62
Límites, Turismo, Patrimonio Cultural y Arquitectónico	**6**	**100,00**	6	100,00	-	-
Despacho del cuerpo constituído en comisión	**74**	**100,00**	33	44,59	41	55,41

-Dato igual a cero

FUENTE: D.E.I.E. Sistema Estadístico Municipal en base a datos suministrados por la Secretaría del H.C.D a partir del Sistema Informático del H.C.D de Godoy Cruz.

Cuadro 1. 126

EXPEDIENTES TRATADOS EN LAS DIVERSAS COMISIONES DEL HONORABLE CONCEJO DELIBERANTE POR COMISIÓN, SEGÚN PERÍODO DE TRATAMIENTO

GODOY CRUZ. 2008

Comisión	Expedientes		Período de Tratamiento			
			Sesiones Ordinarias		Sesiones Extraordinarias	
	Cantidad	%	Cantidad	%	Cantidad	%
Total	**800**	**100,00**	**789**	**98,63**	**11**	**1,38**
Hacienda, Presupuesto y Crédito Público	**306**	**100,00**	305	99,67	1	0,33
Legislación, Cultura, Educación, Acuerdos y Poderes	**173**	**100,00**	173	100,00	-	-
Planificación, Desarrollo Urbano, Vivienda, Obras, Servicios Públicos y Seguridad	**202**	**100,00**	202	100,00	-	-
Salubridad, Ambiente e Higiene	**60**	**100,00**	60	100,00	-	-
Límites, Turismo, Patrimonio Cultural y Arquitectónico	**5**	**100,00**	5	100,00	-	-
Desarrollo Humano	**1**	**100,00**	1	100,00	-	-
Despacho del cuerpo constituído en comisión	**53**	**100,00**	43	81,13	10	18,87

-Dato igual a cero

FUENTE: D.E.I.E. Sistema Estadístico Municipal en base a datos suministrados por la Secretaría del H.C.D a partir del Sistema Informático del H.C.D de Godoy Cruz.

Cuadro 1. 127

EXPEDIENTES TRATADOS EN LAS DIVERSAS COMISIONES DEL HONORABLE CONCEJO DELIBERANTE POR COMISIÓN, SEGÚN PERÍODO DE TRATAMIENTO

GODOY CRUZ. 2009

Comisión	Expedientes		Período de Tratamiento			
			Sesiones Ordinarias		Sesiones Extraordinarias	
	Cantidad	%	Cantidad	%	Cantidad	%
Total	**728**	**100,00**	**716**	**98,35**	**12**	**1,65**
Hacienda, Presupuesto y Crédito Público	**252**	**100,00**	245	97,22	7	2,78
Legislación, Cultura, Educación, Acuerdos y Poderes	**150**	**100,00**	148	98,67	2	1,33
Planificación, Desarrollo Urbano, Vivienda, Obras, Servicios Públicos y Seguridad	**184**	**100,00**	183	99,46	1	0,54
Salubridad, Ambiente e Higiene	**84**	**100,00**	82	97,62	2	2,38
Límites, Turismo, Patrimonio Cultural y Arquitectónico	**3**	**100,00**	3	100,00	-	-
Desarrollo Humano	**3**	**100,00**	3	100,00	-	-
Despacho del cuerpo constituído en comisión	**52**	**100,00**	52	100,00	-	-

-Dato igual a cero

FUENTE: D.E.I.E. Sistema Estadístico Municipal en base a datos suministrados por la Secretaría del H.C.D a partir del Sistema Informático del H.C.D de Godoy Cruz.

Cuadro 1. 128

EXPEDIENTES TRATADOS EN LAS DIVERSAS COMISIONES DEL HONORABLE CONCEJO DELIBERANTE POR COMISIÓN, SEGÚN PERÍODO DE TRATAMIENTO

GODOY CRUZ. 2011

Comisión	Expedientes		Período de Tratamiento			
			Sesiones Ordinarias		Sesiones Extraordinarias	
	Cantidad	%	Cantidad	%	Cantidad	%
Total	**468**	**100,00**	**465**	**99,36**	**3**	**0,64**
Hacienda, Presupuesto y Crédito Público	**123**	**100,00**	123	100,00	-	-
Legislación, Cultura, Educación, Acuerdos y Poderes	**151**	**100,00**	151	100,00	-	-
Planificación, Desarrollo Urbano, Vivienda, Obras, Servicios Públicos y Seguridad	**100**	**100,00**	100	100,00	-	-
Salubridad, Ambiente e Higiene	**47**	**100,00**	47	100,00	-	-
Límites, Turismo, Patrimonio Cultural y Arquitectónico	**1**	**100,00**	1	100,00	-	-
Desarrollo Humano	**10**	**100,00**	10	100,00	-	-
Despacho del cuerpo constituído en comisión	**36**	**100,00**	33	91,67	3	8,33

-Dato igual a cero

FUENTE: D.E.I.E. Sistema Estadístico Municipal en base a datos suministrados por la Secretaría del H.C.D a partir del Sistema Informático del H.C.D de Godoy Cruz.

Cuadro 1. 129

EXPEDIENTES TRATADOS EN LAS DIVERSAS COMISIONES DEL HONORABLE CONCEJO DELIBERANTE POR COMISIÓN, SEGÚN PERÍODO DE TRATAMIENTO

GODOY CRUZ. 2012

Comisión	Expedientes		Período de Tratamiento			
			Sesiones Ordinarias		Sesiones Extraordinarias	
	Cantidad	%	Cantidad	%	Cantidad	%
Total	**693**	**100,00**	**672**	**96,97**	**21**	**3,03**
Hacienda, Presupuesto y Crédito Público	**223**	**100,00**	223	100,00	-	-
Legislación, Cultura, Educación, Acuerdos y Poderes	**169**	**100,00**	169	100,00	-	-
Planificación, Desarrollo Urbano, Vivienda, Obras, Servicios Públicos y Seguridad	**209**	**100,00**	209	100,00	-	-
Salubridad, Ambiente e Higiene	**47**	**100,00**	47	100,00	-	-
Límites, Turismo, Patrimonio Cultural y Arquitectónico	**2**	**100,00**	2	100,00	-	-
Desarrollo Humano	**2**	**100,00**	2	100,00	-	-
Despacho del cuerpo constituído en comisión	**41**	**100,00**	20	48,78	21	51,22

-Dato igual a cero

FUENTE: D.E.I.E. Sistema Estadístico Municipal en base a datos suministrados por la Secretaría del H.C.D a partir del Sistema Informático del H.C.D de Godoy Cruz.

Cuadro 1. 130 (1º Parte)

EXPEDIENTES TRATADOS POR HONORABLE CONCEJO DELIBERANTE, POR COMISIÓN, SEGÚN NORMA SANCIONADA

GODOY CRUZ. 2007

Comisión	Expedientes		Norma Sancionada			
			Ordenanza		Resolución	
	Cantidad	%	Cantidad	%	Cantidad	%
Total	**1021**	**100,00**	**134**	**13,12**	**542**	**53,09**
Hacienda, Presupuesto y Crédito Público	**448**	**100,00**	77	17,19	227	50,67
Legislación, Cultura, Educación, Acuerdos y Poderes	**184**	**100,00**	6	3,26	114	61,96
Planificación, Desarrollo Urbano, Vivienda, Obras, Servicios Públicos y Seguridad	**220**	**100,00**	25	11,36	111	50,45
Salubridad, Ambiente e Higiene	**89**	**100,00**	3	3,37	54	60,67
Límites, Turismo, Patrimonio Cultural y Arquitectónico	**6**	**100,00**	2	33,33	1	16,67
Despacho del cuerpo constituído en comisión	**74**	**100,00**	21	28,38	35	47,30

Cuadro 1. 130 (2º Parte)

EXPEDIENTES TRATADOS POR HONORABLE CONCEJO DELIBERANTE POR COMISIÓN, SEGÚN NORMA SANCIONADA

GODOY CRUZ. 2007

Comisión	Norma Sancionada					
	Minuta de Comunicación		Declaración		Pedido de Informes	
	Cantidad	%	Cantidad	%	Cantidad	%
Total	**313**	**30,66**	**27**	**2,64**	**5**	**0,49**
Hacienda, Presupuesto y Crédito Público	143	31,92	-	-	1	0,22
Legislación, Cultura, Educación, Acuerdos y Poderes	44	23,91	19	10,33	1	0,54
Planificación, Desarrollo Urbano, Vivienda, Obras, Servicios Públicos y Seguridad	81	36,82	-	-	3	1,36
Salubridad, Ambiente e Higiene	31	34,83	1	1,12	-	-
Límites, Turismo, Patrimonio Cultural y Arquitectónico	2	33,33	1	16,67	-	-
Despacho del cuerpo constituído en comisión	12	16,22	6	8,11	-	-

-Dato igual a cero

FUENTE: D.E.I.E. Sistema Estadístico Municipal en base a datos suministrados por la Secretaría del H.C.D a partir del Sistema Informático del H.C.D de Godoy Cruz.

Cuadro 1. 131 (1º Parte)

EXPEDIENTES TRATADOS POR HONORABLE CONCEJO DELIBERANTE, POR COMISIÓN, SEGÚN NORMA SANCIONADA

GODOY CRUZ. 2008

Comisión	Expedientes		Norma Sancionada			
			Ordenanza		Resolución	
	Cantidad	%	Cantidad	%	Cantidad	%
Total	**800**	**100,00**	**144**	**18,00**	**346**	**43,25**
Hacienda, Presupuesto y Crédito Público	**306**	**100,00**	87	28,43	144	47,06
Legislación, Cultura, Educación, Acuerdos y Poderes	**173**	**100,00**	8	4,62	97	56,07
Planificación, Desarrollo Urbano, Vivienda, Obras, Servicios Públicos y Seguridad	**202**	**100,00**	18	8,91	64	31,68
Salubridad, Ambiente e Higiene	**60**	**100,00**	5	8,33	26	43,33
Límites, Turismo, Patrimonio Cultural y Arquitectónico	**5**	**100,00**	1	20,00	2	40,00
Desarrollo Humano basado en el Derecho	**1**	**100,00**	1	100,00		0,00
Despacho del cuerpo constituído en comisión	**53**	**100,00**	24	45,28	13	24,53

Cuadro 1. 131 (2º Parte)

EXPEDIENTES TRATADOS POR HONORABLE CONCEJO DELIBERANTE POR COMISIÓN, SEGÚN NORMA SANCIONADA

GODOY CRUZ. 2008

Comisión	Norma Sancionada					
	Minuta de Comunicación		Declaración		Pedido de Informes	
	Cantidad	%	Cantidad	%	Cantidad	%
Total	**279**	**34,88**	**23**	**2,88**	**8**	**1,00**
Hacienda, Presupuesto y Crédito Público	75	24,51	-	-	-	-
Legislación, Cultura, Educación, Acuerdos y Poderes	48	27,75	16	9,25	4	2,31
Planificación, Desarrollo Urbano, Vivienda, Obras, Servicios Públicos y Seguridad	117	57,92	-	-	3	1,49
Salubridad, Ambiente e Higiene	28	46,67	1	1,67	-	-
Límites, Turismo, Patrimonio Cultural y Arquitectónico	2	40,00	-	-	-	-
Desarrollo Humano basado en el Derecho	-	-	-	-	-	-
Despacho del cuerpo constituído en comisión	9	16,98	6	11,32	1	1,89

-Dato igual a cero

FUENTE: D.E.I.E. Sistema Estadístico Municipal en base a datos suministrados por la Secretaría del H.C.D a partir del Sistema Informático del H.C.D de Godoy Cruz.

Cuadro 1. 132 (1º Parte)

EXPEDIENTES TRATADOS POR HONORABLE CONCEJO DELIBERANTE, POR COMISIÓN, SEGÚN NORMA SANCIONADA

GODOY CRUZ. 2009

Comisión	Expedientes		Norma Sancionada			
			Ordenanza		Resolución	
	Cantidad	%	Cantidad	%	Cantidad	%
Total	**728**	**100,00**	**128**	**17,58**	**298**	**40,93**
Hacienda, Presupuesto y Crédito Público	**252**	**100,00**	79	31,35	76	30,16
Legislación, Cultura, Educación, Acuerdos y Poderes	**150**	**100,00**	15	10,00	74	49,33
Planificación, Desarrollo Urbano, Vivienda, Obras, Servicios Públicos y Seguridad	**184**	**100,00**	9	4,89	89	48,37
Salubridad, Ambiente e Higiene	**84**	**100,00**	3	3,57	45	53,57
Límites, Turismo, Patrimonio Cultural y Arquitectónico	**3**	**100,00**	3	100,00	-	-
Desarrollo Humano basado en el Derecho	**3**	**100,00**	2	66,67	-	-
Despacho del cuerpo constituído en comisión	**52**	**100,00**	17	32,69	14	26,92

Cuadro 1. 132 (2º Parte)

EXPEDIENTES TRATADOS POR HONORABLE CONCEJO DELIBERANTE, POR COMISIÓN, SEGÚN NORMA SANCIONADA

GODOY CRUZ. 2009

Comisión	Norma Sancionada					
	Minuta de Comunicación		Declaración		Pedido de Informes	
	Cantidad	%	Cantidad	%	Cantidad	%
Total	**271**	**37,23**	**21**	**2,88**	**10**	**1,37**
Hacienda, Presupuesto y Crédito Público	95	37,70	-	0,00	2	0,79
Legislación, Cultura, Educación, Acuerdos y Poderes	45	30,00	12	8,00	4	2,67
Planificación, Desarrollo Urbano, Vivienda, Obras, Servicios Públicos y Seguridad	86	46,74	-	-	-	-
Salubridad, Ambiente e Higiene	34	40,48	-	-	2	2,38
Límites, Turismo, Patrimonio Cultural y Arquitectónico	-	-	-	-	-	-
Desarrollo Humano basado en el Derecho	-	-	1	33,33	-	-
Despacho del cuerpo constituído en comisión	11	21,15	8	15,38	2	3,85

-Dato igual a cero

FUENTE: D.E.I.E. Sistema Estadístico Municipal en base a datos suministrados por la Secretaría del H.C.D a partir del Sistema Informático del H.C.D de Godoy Cruz.

Cuadro 1. 133 (1º Parte)

EXPEDIENTES TRATADOS POR HONORABLE CONCEJO DELIBERANTE, POR COMISIÓN, SEGÚN NORMA SANCIONADA

GODOY CRUZ. 2011

Comisión	Expedientes		Norma Sancionada			
			Ordenanza		Resolución	
	Cantidad	%	Cantidad	%	Cantidad	%
Total	**468**	**100,00**	**81**	**17,31**	**171**	**36,54**
Hacienda, Presupuesto y Crédito Público	**123**	**100,00**	40	32,52	46	37,40
Legislación, Cultura, Educación, Acuerdos y Poderes	**151**	**100,00**	18	11,92	60	39,74
Planificación, Desarrollo Urbano, Vivienda, Obras, Servicios Públicos y Seguridad	**100**	**100,00**	12	12,00	33	33,00
Salubridad, Ambiente e Higiene	**47**	**100,00**	2	4,26	10	21,28
Límites, Turismo, Patrimonio Cultural y Arquitectónico	**1**	**100,00**	-	-	-	-
Desarrollo Humano basado en el Derecho	**10**	**100,00**	1	10,00	4	40,00
Despacho del cuerpo constituído en comisión	**36**	**100,00**	8	22,22	18	50,00

Cuadro 1. 133 (2º Parte)

EXPEDIENTES TRATADOS POR HONORABLE CONCEJO DELIBERANTE, POR COMISIÓN, SEGÚN NORMA SANCIONADA

GODOY CRUZ. 2011

Comisión	Norma Sancionada					
	Minuta de Comunicación		Declaración		Pedido de Informes	
	Cantidad	%	Cantidad	%	Cantidad	%
Total	**192**	**41,03**	**24**	**5,13**	**-**	**-**
Hacienda, Presupuesto y Crédito Público	37	30,08	-	-	-	-
Legislación, Cultura, Educación, Acuerdos y Poderes	53	35,10	20	13,25	-	-
Planificación, Desarrollo Urbano, Vivienda, Obras, Servicios Públicos y Seguridad	55	55,00	-	-	-	-
Salubridad, Ambiente e Higiene	35	74,47	-	-	-	-
Límites, Turismo, Patrimonio Cultural y Arquitectónico	1	100,00	-	-	-	-
Desarrollo Humano basado en el Derecho	1	10,00	4	40,00	-	-
Despacho del cuerpo constituído en comisión	10	27,78	-	-	-	-

-Dato igual a cero

FUENTE: D.E.I.E. Sistema Estadístico Municipal en base a datos suministrados por la Secretaría del H.C.D a partir del Sistema Informático del H.C.D de Godoy Cruz.

Cuadro 1. 134 (1º Parte)

EXPEDIENTES TRATADOS POR HONORABLE CONCEJO DELIBERANTE, POR COMISIÓN, SEGÚN NORMA SANCIONADA

GODOY CRUZ. 2012

Comisión	Expedientes		Norma Sancionada			
			Ordenanza		Resolución	
	Cantidad	%	Cantidad	%	Cantidad	%
Total	**693**	**100,00**	**120**	**17,32**	**346**	**49,93**
Hacienda, Presupuesto y Crédito Público	**223**	**100,00**	81	36,32	95	42,60
Legislación, Cultura, Educación, Acuerdos y Poderes	**169**	**100,00**	11	6,51	101	59,76
Planificación, Desarrollo Urbano, Vivienda, Obras, Servicios Públicos y Seguridad	**209**	**100,00**	12	5,74	103	49,28
Salubridad, Ambiente e Higiene	**47**	**100,00**	3	6,38	27	57,45
Límites, Turismo, Patrimonio Cultural y Arquitectónico	**2**	**100,00**	-	-	2	100,00
Desarrollo Humano basado en el Derecho	**2**	**100,00**	-	-	2	100,00
Despacho del cuerpo constituído en comisión	**41**	**80,49**	13	31,71	16	39,02

Cuadro 1. 134 (2º Parte)

EXPEDIENTES TRATADOS POR HONORABLE CONCEJO DELIBERANTE, POR COMISIÓN, SEGÚN NORMA SANCIONADA

GODOY CRUZ. 2012

Comisión	Norma Sancionada					
	Minuta de Comunicación		Declaración		Pedido de Informes	
	Cantidad	%	Cantidad	%	Cantidad	%
Total	**192**	**27,71**	**35**	**5,05**	**-**	**-**
Hacienda, Presupuesto y Crédito Público	46	20,63	1	0,45	-	-
Legislación, Cultura, Educación, Acuerdos y Poderes	31	18,34	26	15,38	-	-
Planificación, Desarrollo Urbano, Vivienda, Obras, Servicios Públicos y Seguridad	94	44,98	-	-	-	-
Salubridad, Ambiente e Higiene	17	36,17	-	-	-	-
Límites, Turismo, Patrimonio Cultural y Arquitectónico	-	-	-	-	-	-
Desarrollo Humano basado en el Derecho	-	-	-	-	-	-
Despacho del cuerpo constituído en comisión	4	9,76	8	19,51	-	-

-Dato igual a cero

FUENTE: D.E.I.E. Sistema Estadístico Municipal en base a datos suministrados por la Secretaría del H.C.D a partir del Sistema Informático del H.C.D de Godoy Cruz.

Cuadro 1. 135 (1º Parte)

EXPEDIENTES TRATADOS POR LA COMISIÓN DE HACIENDA, PRESUPUESTO Y CRÉDITO PÚBLICO DEL HONORABLE CONCEJO DELIBERANTE POR MES, SEGÚN NORMA SANCIONADA

GODOY CRUZ. 2007

Mes	Expedientes Tratados		Norma Sancionada			
			Ordenanza		Resolución	
	Cantidad	%	Cantidad	%	Cantidad	%
Total	**448**	**100,00**	**77**	**17,19**	**227**	**50,67**
Enero	**-**	**-**	-	-	-	-
Febrero	**-**	**-**	-	-	-	-
Marzo	**118**	**100,00**	4	3,39	64	54,24
Abril	**48**	**100,00**	13	27,08	22	45,83
Mayo	**48**	**100,00**	12	25,00	19	39,58
Junio	**44**	**100,00**	6	13,64	30	68,18
Julio	**57**	**100,00**	15	26,32	27	47,37
Agosto	**20**	**100,00**	2	10,00	12	60,00
Septiembre	**44**	**100,00**	13	29,55	18	40,91
Octubre	**21**	**100,00**	2	9,52	7	33,33
Noviembre	**48**	**100,00**	10	20,83	28	58,33
Diciembre	**-**	**-**	-	-	-	-

Cuadro 1. 135 (2º Parte)

EXPEDIENTES TRATADOS POR LA COMISIÓN DE HACIENDA, PRESUPUESTO Y CRÉDITO PÚBLICO DEL HONORABLE CONCEJO DELIBERANTE POR MES, SEGÚN NORMA SANCIONADA

GODOY CRUZ. 2007

Mes	Norma Sancionada					
	Minuta de Comunicación		Declaración		Pedido de informe	
	Cantidad	%	Cantidad	%	Cantidad	%
Total	**143**	**31,92**	**-**	**-**	**1**	**0,22**
Enero	-	-	-	-	-	-
Febrero	-	-	-	-	-	-
Marzo	50	42,37	-	-	-	-
Abril	12	25,00	-	-	1	2,08
Mayo	17	35,42	-	-	-	-
Junio	8	18,18	-	-	-	-
Julio	15	26,32	-	-	-	-
Agosto	6	30,00	-	-	-	-
Septiembre	13	29,55	-	-	-	-
Octubre	12	57,14	-	-	-	-
Noviembre	10	20,83	-	-	-	-
Diciembre	-	-	-	-	-	-

-Dato igual a cero

FUENTE: D.E.I.E. Sistema Estadístico Municipal en base a datos suministrados por la Secretaría del H.C.D a partir del Sistema Informático del H.C.D de Godoy Cruz.

Cuadro 1. 136 (1º Parte)

EXPEDIENTES TRATADOS POR LA COMISIÓN DE HACIENDA, PRESUPUESTO Y CRÉDITO PÚBLICO DEL HONORABLE CONCEJO DELIBERANTE POR MES, SEGÚN NORMA SANCIONADA

GODOY CRUZ. 2008

Mes	Expedientes Tratados		Norma Sancionada			
			Ordenanza		Resolución	
	Cantidad	%	Cantidad	%	Cantidad	%
Total	**306**	**100,00**	**87**	**28,43**	**144**	**47,06**
Enero	**-**	**-**	-	-	-	-
Febrero	**-**	**-**	-	-	-	-
Marzo	**65**	**100,00**	11	16,92	38	58,46
Abril	**46**	**100,00**	13	28,26	24	52,17
Mayo	**28**	**100,00**	10	35,71	12	42,86
Junio	**21**	**100,00**	8	38,10	7	33,33
Julio	**15**	**100,00**	9	60,00	4	26,67
Agosto	**20**	**100,00**	12	60,00	4	20,00
Septiembre	**64**	**100,00**	12	18,75	38	59,38
Octubre	**25**	**100,00**	5	20,00	11	44,00
Noviembre	**22**	**100,00**	7	31,82	6	27,27
Diciembre	**-**	**-**	-	-	-	-

Cuadro 1. 136 (2º Parte)

EXPEDIENTES TRATADOS POR LA COMISIÓN DE HACIENDA, PRESUPUESTO Y CRÉDITO PÚBLICO DEL HONORABLE CONCEJO DELIBERANTE POR MES, SEGÚN NORMA SANCIONADA

GODOY CRUZ. 2008

Mes	Norma Sancionada					
	Minuta de Comunicación		Declaración		Pedido de informe	
	Cantidad	%	Cantidad	%	Cantidad	%
Total	**75**	**24,51**	**-**	**-**	-	-
Enero	-	-	-	-	-	-
Febrero	-	-	-	-	-	-
Marzo	16	24,62	-	-	-	-
Abril	9	19,57	-	-	-	-
Mayo	6	21,43	-	-	-	-
Junio	6	28,57	-	-	-	-
Julio	2	13,33	-	-	-	-
Agosto	4	20,00	-	-	-	-
Septiembre	14	21,88	-	-	-	-
Octubre	9	36,00	-	-	-	-
Noviembre	9	40,91	-	-	-	-
Diciembre	-	-	-	-	-	-

-Dato igual a cero

FUENTE: D.E.I.E. Sistema Estadístico Municipal en base a datos suministrados por la Secretaría del H.C.D a partir del Sistema Informático del H.C.D de Godoy Cruz.

Cuadro 1. 137 (1º Parte)

EXPEDIENTES TRATADOS POR LA COMISIÓN DE HACIENDA, PRESUPUESTO Y CRÉDITO PÚBLICO DEL HONORABLE CONCEJO DELIBERANTE POR MES, SEGÚN NORMA SANCIONADA

GODOY CRUZ. 2009

Mes	Expedientes Tratados		Norma Sancionada			
			Ordenanza		Resolución	
	Cantidad	%	Cantidad	%	Cantidad	%
Total	**252**	**100,00**	**79**	**31,35**	**76**	**30,16**
Enero	**-**	**-**	-	-	-	-
Febrero	**-**	**-**	-	-	-	-
Marzo	**47**	**100,00**	10	21,28	19	40,43
Abril	**24**	**100,00**	7	29,17	7	29,17
Mayo	**11**	**100,00**	2	18,18	2	18,18
Junio	**40**	**100,00**	10	25,00	15	37,50
Julio	**16**	**100,00**	9	56,25	1	6,25
Agosto	**32**	**100,00**	16	50,00	8	25,00
Septiembre	**22**	**100,00**	6	27,27	6	27,27
Octubre	**13**	**100,00**	-	-	6	46,15
Noviembre	**38**	**100,00**	15	39,47	10	26,32
Diciembre	**7**	**100,00**	4	57,14	2	28,57

Cuadro 1. 137(2º Parte)

EXPEDIENTES TRATADOS POR LA COMISIÓN DE HACIENDA, PRESUPUESTO Y CRÉDITO PÚBLICO DEL HONORABLE CONCEJO DELIBERANTE POR MES, SEGÚN NORMA SANCIONADA

GODOY CRUZ. 2009

Mes	Norma Sancionada					
	Minuta de Comunicación		Declaración		Pedido de informe	
	Cantidad	%	Cantidad	%	Cantidad	%
Total	**95**	**37,70**	**-**	**-**	**2**	**0,79**
Enero	-	-	-	-	-	-
Febrero	-	-	-	-	-	-
Marzo	18	38,30	-	-	-	-
Abril	10	41,67	-	-	-	-
Mayo	7	63,64	-	-	-	-
Junio	15	37,50	-	-	-	-
Julio	6	37,50	-	-	-	-
Agosto	8	25,00	-	-	-	-
Septiembre	10	45,45	-	-	-	-
Octubre	7	53,85	-	-	-	-
Noviembre	13	34,21	-	-	2	5,26
Diciembre	1	14,29	-	-	-	-

-Dato igual a cero

FUENTE: D.E.I.E. Sistema Estadístico Municipal en base a datos suministrados por la Secretaría del H.C.D a partir del Sistema Informático del H.C.D de Godoy Cruz.

Cuadro 1. 138 (1º Parte)

EXPEDIENTES TRATADOS POR LA COMISIÓN DE HACIENDA, PRESUPUESTO Y CRÉDITO PÚBLICO DEL HONORABLE CONCEJO DELIBERANTE POR MES, SEGÚN NORMA SANCIONADA

GODOY CRUZ. 2011

Mes	Expedientes Tratados		Norma Sancionada			
			Ordenanza		Resolución	
	Cantidad	%	Cantidad	%	Cantidad	%
Total	**123**	**100,00**	**40**	**32,52**	**46**	**37,40**
Enero	**-**	**-**	-	-	-	-
Febrero	**-**	**-**	-	-	-	-
Marzo	**22**	**100,00**	3	13,64	13	59,09
Abril	**23**	**100,00**	4	17,39	10	43,48
Mayo	**14**	**100,00**	8	57,14	1	7,14
Junio	**14**	**100,00**	10	71,43	1	7,14
Julio	**23**	**100,00**	6	26,09	14	60,87
Agosto	**8**	**100,00**	1	12,50	4	50,00
Septiembre	**12**	**100,00**	3	25,00	3	25,00
Octubre	**7**	**100,00**	5	71,43	-	-
Noviembre	**-**	**-**	-	-	-	-
Diciembre	**-**	**-**	-	-	-	-

Cuadro 1. 138 (2º Parte)

EXPEDIENTES TRATADOS POR LA COMISIÓN DE HACIENDA, PRESUPUESTO Y CRÉDITO PÚBLICO DEL HONORABLE CONCEJO DELIBERANTE POR MES, SEGÚN NORMA SANCIONADA

GODOY CRUZ. 2011

Mes	Norma Sancionada					
	Minuta de Comunicación		Declaración		Pedido de informe	
	Cantidad	%	Cantidad	%	Cantidad	%
Total	**37**	**30,08**	**-**	**-**	**-**	**-**
Enero	-	-	-	-	-	-
Febrero	-	-	-	-	-	-
Marzo	6	27,27	-	-	-	-
Abril	9	39,13	-	-	-	-
Mayo	5	35,71	-	-	-	-
Junio	3	21,43	-	-	-	-
Julio	3	13,04	-	-	-	-
Agosto	3	37,50	-	-	-	-
Septiembre	6	50,00	-	-	-	-
Octubre	2	28,57	-	-	-	-
Noviembre	-	-	-	-	-	-
Diciembre	-	-	-	-	-	-

-Dato igual a cero

FUENTE: D.E.I.E. Sistema Estadístico Municipal en base a datos suministrados por la Secretaría del H.C.D a partir del Sistema Informático del H.C.D de Godoy Cruz.

Cuadro 1. 139 (1º Parte)

EXPEDIENTES TRATADOS POR LA COMISIÓN DE HACIENDA, PRESUPUESTO Y CRÉDITO PÚBLICO DEL HONORABLE CONCEJO DELIBERANTE POR MES, SEGÚN NORMA SANCIONADA

GODOY CRUZ. 2012

Mes	Expedientes Tratados		Norma Sancionada			
			Ordenanza		Resolución	
	Cantidad	%	Cantidad	%	Cantidad	%
Total	**223**	**99,55**	**81**	**36,32**	**95**	**42,60**
Enero	**-**	**-**	-	-	-	-
Febrero	**-**	**-**	-	-	-	-
Marzo	**20**	**100,00**	6	30,00	9	45,00
Abril	**39**	**100,00**	12	30,77	17	43,59
Mayo	**19**	**100,00**	13	68,42	1	5,26
Junio	**18**	**100,00**	8	44,44	5	27,78
Julio	**37**	**100,00**	3	8,11	31	83,78
Agosto	**10**	**100,00**	3	30,00	1	10,00
Septiembre	**11**	**100,00**	9	81,82	-	-
Octubre	**21**	**100,00**	9	42,86	9	42,86
Noviembre	**31**	**100,00**	10	32,26	19	61,29
Diciembre	**17**	**100,00**	8	47,06	3	17,65

Cuadro 1. 139 (2º Parte)

EXPEDIENTES TRATADOS POR LA COMISIÓN DE HACIENDA, PRESUPUESTO Y CRÉDITO PÚBLICO DEL HONORABLE CONCEJO DELIBERANTE POR MES, SEGÚN NORMA SANCIONADA

GODOY CRUZ. 2012

Mes	Norma Sancionada					
	Minuta de Comunicación		Declaración		Pedido de informe	
	Cantidad	%	Cantidad	%	Cantidad	%
Total	**46**	**20,63**	**1**	**0,45**	**-**	**-**
Enero	-	-	-	-	-	-
Febrero	-	-	-	-	-	-
Marzo	5	25,00	-	-	-	-
Abril	10	25,64	-	-	-	-
Mayo	5	26,32	-	-	-	-
Junio	5	27,78	-	-	-	-
Julio	3	8,11	-	-	-	-
Agosto	6	60,00	-	-	-	-
Septiembre	1	9,09	1	9,09	-	-
Octubre	3	14,29	-	-	-	-
Noviembre	2	6,45	-	-	-	-
Diciembre	6	35,29	-	-	-	-

-Dato igual a cero

FUENTE: D.E.I.E. Sistema Estadístico Municipal en base a datos suministrados por la Secretaría del H.C.D a partir del Sistema Informático del H.C.D de Godoy Cruz.

Cuadro 1. 140 (1º Parte)

EXPEDIENTES TRATADOS POR LA COMISIÓN DE LEGISLACIÓN, CULTURA, EDUCACIÓN, ACUERDOS Y PODERES DEL HONORABLE CONCEJO DELIBERANTE POR MES, SEGÚN NORMA SANCIONADA

GODOY CRUZ. 2007

Mes	Expedientes Tratados		Norma Sancionada			
			Ordenanza		Resolución	
	Cantidad	%	Cantidad	%	Cantidad	%
Total	**184**	**100,00**	**6**	**3,26**	**114**	**61,96**
Enero	**-**	**-**	-	-	-	-
Febrero	**-**	**-**	-	-	-	-
Marzo	**55**	**100,00**	4	7,27	42	76,36
Abril	**16**	**100,00**	1	6,25	5	31,25
Mayo	**13**	**100,00**	-	-	7	53,85
Junio	**15**	**100,00**	-	-	12	80,00
Julio	**22**	**100,00**	-	-	10	45,45
Agosto	**12**	**100,00**	1	8,33	6	50,00
Septiembre	**16**	**100,00**	-	-	6	37,50
Octubre	**19**	**100,00**	-	-	13	68,42
Noviembre	**16**	**100,00**	-	-	13	81,25
Diciembre	**-**	**-**	-	-	-	-

Cuadro 1. 140 (2º Parte)

EXPEDIENTES TRATADOS POR LA COMISIÓN DE LEGISLACIÓN, CULTURA, EDUCACIÓN, ACUERDOS Y PODERES DEL HONORABLE CONCEJO DELIBERANTE POR MES, SEGÚN NORMA SANCIONADA

GODOY CRUZ. 2007

Mes	Norma Sancionada					
	Minuta de Comunicación		Declaración		Pedido de informe	
	Cantidad	%	Cantidad	%	Cantidad	%
Total	**44**	**23,91**	**19**	**10,33**	**1**	**0,54**
Enero	-	-	-	-	-	-
Febrero	-	-	-	-	-	-
Marzo	7	12,73	2	3,64	-	-
Abril	6	37,50	3	18,75	1	6,25
Mayo	6	46,15	-	-	-	-
Junio	2	13,33	1	6,67	-	-
Julio	7	31,82	5	22,73	-	-
Agosto	3	25,00	2	16,67	-	-
Septiembre	7	43,75	3	18,75	-	-
Octubre	4	21,05	2	10,53	-	-
Noviembre	2	12,50	1	6,25	-	-
Diciembre	-	-	-	-	-	-

-Dato igual a cero

FUENTE: D.E.I.E. Sistema Estadístico Municipal en base a datos suministrados por la Secretaría del H.C.D a partir del Sistema Informático del H.C.D de Godoy Cruz.

Cuadro 1. 141 (1º Parte)

EXPEDIENTES TRATADOS POR LA COMISIÓN DE LEGISLACIÓN, CULTURA, EDUCACIÓN, ACUERDOS Y PODERES DEL HONORABLE CONCEJO DELIBERANTE POR MES, SEGÚN NORMA SANCIONADA

GODOY CRUZ. 2008

Mes	Expedientes Tratados		Norma Sancionada			
			Ordenanza		Resolución	
	Cantidad	%	Cantidad	%	Cantidad	%
Total	**173**	**100,00**	**8**	**4,62**	**97**	**56,07**
Enero	**-**	**-**	-	-	-	-
Febrero	**-**	**-**	-	-	-	-
Marzo	**33**	**100,00**	1	3,03	20	60,61
Abril	**14**	**100,00**	-	-	8	57,14
Mayo	**24**	**91,67**	1	4,17	14	58,33
Junio	**16**	**93,75**	-	-	11	68,75
Julio	**13**	**76,92**	2	15,38	7	53,85
Agosto	**7**	**100,00**	-	-	3	42,86
Septiembre	**27**	**85,19**	2	7,41	12	44,44
Octubre	**16**	**87,50**	2	12,50	8	50,00
Noviembre	**23**	**100,00**	-	-	14	60,87
Diciembre	**-**	**-**	-	-	-	-

Cuadro 1. 141 (2º Parte)

EXPEDIENTES TRATADOS POR LA COMISIÓN DE LEGISLACIÓN, CULTURA, EDUCACIÓN, ACUERDOS Y PODERES DEL HONORABLE CONCEJO DELIBERANTE POR MES, SEGÚN NORMA SANCIONADA

GODOY CRUZ. 2008

Mes	Norma Sancionada					
	Minuta de Comunicación		Declaración		Pedido de informe	
	Cantidad	%	Cantidad	%	Cantidad	%
Total	**48**	**27,75**	**16**	**9,25**	**4**	**2,31**
Enero	-	-	-	-	-	-
Febrero	-	-	-	-	-	-
Marzo	11	33,33	1	3,03	-	-
Abril	6	42,86	-	-	-	-
Mayo	8	33,33	1	4,17	-	-
Junio	3	18,75	1	6,25	1	6,25
Julio	1	7,69	2	15,38	1	7,69
Agosto	3	42,86	1	14,29	-	-
Septiembre	7	25,93	4	14,81	2	7,41
Octubre	2	12,50	4	25,00	-	-
Noviembre	7	30,43	2	8,70	-	-
Diciembre	-	-	-	-	-	-

-Dato igual a cero

FUENTE: D.E.I.E. Sistema Estadístico Municipal en base a datos suministrados por la Secretaría del H.C.D a partir del Sistema Informático del H.C.D de Godoy Cruz.

Cuadro 1. 142 (1º Parte)

EXPEDIENTES TRATADOS POR LA COMISIÓN DE LEGISLACIÓN, CULTURA, EDUCACIÓN, ACUERDOS Y PODERES DEL HONORABLE CONCEJO DELIBERANTE POR MES, SEGÚN NORMA SANCIONADA

GODOY CRUZ. 2009

Mes	Expedientes Tratados		Norma Sancionada			
			Ordenanza		Resolución	
	Cantidad	%	Cantidad	%	Cantidad	%
Total	**150**	**100,00**	**15**	**10,00**	**74**	**49,33**
Enero	**-**	**-**	-	-	-	-
Febrero	**-**	**-**	-	-	-	-
Marzo	**31**	**100,00**	1	3,23	17	54,84
Abril	**15**	**100,00**	2	13,33	6	40,00
Mayo	**5**	**100,00**	1	20,00	-	-
Junio	**10**	**100,00**	-	-	7	70,00
Julio	**12**	**100,00**	-	-	8	66,67
Agosto	**12**	**100,00**	1	8,33	7	58,33
Septiembre	**19**	**100,00**	4	21,05	11	57,89
Octubre	**11**	**100,00**	2	18,18	1	9,09
Noviembre	**33**	**100,00**	4,00	12,12	16	48,48
Diciembre	**2**	**100,00**	-	-	1	50,00

Cuadro 1. 142 (2º Parte)

EXPEDIENTES TRATADOS POR LA COMISIÓN DE LEGISLACIÓN, CULTURA, EDUCACIÓN, ACUERDOS Y PODERES DEL HONORABLE CONCEJO DELIBERANTE POR MES, SEGÚN NORMA SANCIONADA

GODOY CRUZ. 2009

Mes	Norma Sancionada					
	Minuta de Comunicación		Declaración		Pedido de informe	
	Cantidad	%	Cantidad	%	Cantidad	%
Total	**45**	**30,00**	**12**	**8,00**	**4**	**2,67**
Enero	-	-	-	-	-	-
Febrero	-	-	-	-	-	-
Marzo	11	35,48	2	6,45	-	-
Abril	6	40,00	1	6,67	-	-
Mayo	2	40,00	1	20,00	1	20,00
Junio	3	30,00	-	-	-	-
Julio	2	16,67	2	16,67	-	-
Agosto	3	25,00	1	8,33	-	-
Septiembre	1	5,26	3	15,79	-	-
Octubre	7	63,64	1	9,09	-	-
Noviembre	9	27,27	1	3,03	3	9,09
Diciembre	1	50,00	-	-	-	-

-Dato igual a cero

FUENTE: D.E.I.E. Sistema Estadístico Municipal en base a datos suministrados por la Secretaría del H.C.D a partir del Sistema Informático del H.C.D de Godoy Cruz.

Cuadro 1. 143 (1º Parte)

EXPEDIENTES TRATADOS POR LA COMISIÓN DE LEGISLACIÓN, CULTURA, EDUCACIÓN, ACUERDOS Y PODERES DEL HONORABLE CONCEJO DELIBERANTE POR MES, SEGÚN NORMA SANCIONADA

GODOY CRUZ. 2011

Mes	Expedientes Tratados		Norma Sancionada			
			Ordenanza		Resolución	
	Cantidad	%	Cantidad	%	Cantidad	%
Total	**151**	**100,00**	**18**	**11,92**	**60**	**39,74**
Enero	**-**	**-**	-	-	-	-
Febrero	**-**	**-**	-	-	-	-
Marzo	**28**	**100,00**	6	21,43	11	39,29
Abril	**27**	**100,00**	1	3,70	13	48,15
Mayo	**27**	**100,00**	1	3,70	11	40,74
Junio	**10**	**100,00**	1	10,00	2	20,00
Julio	**17**	**100,00**	3	17,65	10	58,82
Agosto	**14**	**100,00**	2	14,29	6	42,86
Septiembre	**17**	**100,00**	2	11,76	3	17,65
Octubre	**11**	**100,00**	2	18,18	4	36,36
Noviembre	**-**	**-**	-	-	-	-
Diciembre	**-**	**-**	-	-	-	-

Cuadro 1. 143 (2º Parte)

EXPEDIENTES TRATADOS POR LA COMISIÓN DE LEGISLACIÓN, CULTURA, EDUCACIÓN, ACUERDOS Y PODERES DEL HONORABLE CONCEJO DELIBERANTE POR MES, SEGÚN NORMA SANCIONADA

GODOY CRUZ. 2011

Mes	Norma Sancionada					
	Minuta de Comunicación		Declaración		Pedido de informe	
	Cantidad	%	Cantidad	%	Cantidad	%
Total	**53**	**35,10**	**20**	**13,25**	**-**	**-**
Enero	-	-	-	-	-	-
Febrero	-	-	-	-	-	-
Marzo	6	21,43	5	17,86	-	-
Abril	8	29,63	5	18,52	-	-
Mayo	11	40,74	4	14,81	-	-
Junio	4	40,00	3	30,00	-	-
Julio	4	23,53	-	-	-	-
Agosto	5	35,71	1	7,14	-	-
Septiembre	11	64,71	1	5,88	-	-
Octubre	4	36,36	1	9,09	-	-
Noviembre	-	-	-	-	-	-
Diciembre	-	-	-	-	-	-

-Dato igual a cero

FUENTE: D.E.I.E. Sistema Estadístico Municipal en base a datos suministrados por la Secretaría del H.C.D a partir del Sistema Informático del H.C.D de Godoy Cruz.

Cuadro 1. 144 (1º Parte)

EXPEDIENTES TRATADOS POR LA COMISIÓN DE LEGISLACIÓN, CULTURA, EDUCACIÓN, ACUERDOS Y PODERES DEL HONORABLE CONCEJO DELIBERANTE POR MES, SEGÚN NORMA SANCIONADA

GODOY CRUZ. 2012

Mes	Expedientes Tratados		Norma Sancionada			
			Ordenanza		Resolución	
	Cantidad	%	Cantidad	%	Cantidad	%
Total	**169**	**100,00**	**11**	**6,51**	**101**	**59,76**
Enero	**-**	**-**	-	-	-	-
Febrero	**-**	**-**	-	-	-	-
Marzo	**17**	**100,00**	1	5,88	10	58,82
Abril	**18**	**100,00**	-	-	15	83,33
Mayo	**13**	**100,00**	-	-	10	76,92
Junio	**16**	**100,00**	1	6,25	13	81,25
Julio	**30**	**100,00**	1	3,33	23	76,67
Agosto	**20**	**100,00**	-	-	12	60,00
Septiembre	**19**	**100,00**	1	5,26	7	36,84
Octubre	**18**	**100,00**	3	16,67	5	27,78
Noviembre	**16**	**100,00**	4	25,00	6	37,50
Diciembre	**2**	**100,00**	-	-	-	-

Cuadro 1. 144 (2º Parte)

EXPEDIENTES TRATADOS POR LA COMISIÓN DE LEGISLACIÓN, CULTURA, EDUCACIÓN, ACUERDOS Y PODERES DEL HONORABLE CONCEJO DELIBERANTE POR MES, SEGÚN NORMA SANCIONADA

GODOY CRUZ. 2012

Mes	Norma Sancionada					
	Minuta de Comunicación		Declaración		Pedido de informe	
	Cantidad	%	Cantidad	%	Cantidad	%
Total	**31**	**18,34**	**26**	**15,38**	**-**	**-**
Enero	-	-	-	-	-	-
Febrero	-	-	-	-	-	-
Marzo	5	29,41	1	5,88	-	-
Abril	2	11,11	1	5,56	-	-
Mayo	-	-	3	23,08	-	-
Junio	-	-	2	12,50	-	-
Julio	4	13,33	2	6,67	-	-
Agosto	2	10,00	6	30,00	-	-
Septiembre	11	57,89	-	-	-	-
Octubre	5	27,78	5	27,78	-	-
Noviembre	-	-	6	37,50	-	-
Diciembre	2	100,00	-	-	-	-

-Dato igual a cero

FUENTE: D.E.I.E. Sistema Estadístico Municipal en base a datos suministrados por la Secretaría del H.C.D a partir del Sistema Informático del H.C.D de Godoy Cruz.

Cuadro 1. 145 (1º Parte)

EXPEDIENTES TRATADOS POR LA COMISIÓN DE PLANIFICIACIÓN, DESARROLLO URBANO, VIVIENDA, OBRAS, SERVICIOS PÚBLICOS Y SEGURIDAD DEL HONORABLE CONCEJO DELIBERANTE POR MES, SEGÚN NORMA SANCIONADA

GODOY CRUZ. 2007

Mes	Expedientes Tratados		Norma Sancionada			
			Ordenanza		Resolución	
	Cantidad	%	Cantidad	%	Cantidad	%
Total	**220**	**100,00**	**25**	**11,36**	**111**	**50,45**
Enero	**-**	**-**	-	-	-	-
Febrero	**-**	**-**	-	-	-	-
Marzo	**56**	**100,00**	2	3,57	45	80,36
Abril	**36**	**100,00**	1	2,78	13	36,11
Mayo	**20**	**100,00**	3	15,00	10	50,00
Junio	**19**	**100,00**	3	15,79	9	47,37
Julio	**25**	**100,00**	2	8,00	14	56,00
Agosto	**14**	**100,00**	4	28,57	5	35,71
Septiembre	**21**	**100,00**	1	4,76	6	28,57
Octubre	**8**	**100,00**	-	-	4	50,00
Noviembre	**21**	**100,00**	9	42,86	5	23,81
Diciembre	**-**	**-**	-	-	-	-

Cuadro 1. 145 (2º Parte)

EXPEDIENTES TRATADOS POR LA COMISIÓN DE PLANIFICIACIÓN, DESARROLLO URBANO, VIVIENDA, OBRAS, SERVICIOS PÚBLICOS Y SEGURIDAD DEL HONORABLE CONCEJO DELIBERANTE POR MES, SEGÚN NORMA SANCIONADA

GODOY CRUZ. 2007

Mes	Norma Sancionada					
	Minuta de Comunicación		Declaración		Pedido de informe	
	Cantidad	%	Cantidad	%	Cantidad	%
Total	**81**	**36,82**	**-**	**-**	**3**	**1,36**
Enero	-	-	-	-	-	-
Febrero	-	-	-	-	-	-
Marzo	9	16,07	-	-	-	-
Abril	22	61,11	-	-	-	-
Mayo	7	35,00	-	-	-	-
Junio	7	36,84	-	-	-	-
Julio	9	36,00	-	-	-	-
Agosto	4	28,57	-	-	1	7,14
Septiembre	13	61,90	-	-	1	4,76
Octubre	4	50,00	-	-	-	-
Noviembre	6	28,57	-	-	1	4,76
Diciembre	-	-	-	-	-	-

-Dato igual a cero

FUENTE: D.E.I.E. Sistema Estadístico Municipal en base a datos suministrados por la Secretaría del H.C.D a partir del Sistema Informático del H.C.D de Godoy Cruz.

Cuadro 1. 146 (1º Parte)

EXPEDIENTES TRATADOS POR LA COMISIÓN DE PLANIFICIACIÓN, DESARROLLO URBANO, VIVIENDA, OBRAS, SERVICIOS PÚBLICOS Y SEGURIDAD DEL HONORABLE CONCEJO DELIBERANTE POR MES, SEGÚN NORMA SANCIONADA

GODOY CRUZ. 2008

Mes	Expedientes Tratados		Norma Sancionada			
			Ordenanza		Resolución	
	Cantidad	%	Cantidad	%	Cantidad	%
Total	**202**	**100,00**	**18**	**8,91**	**64**	**31,68**
Enero	**-**	**-**	-	-	-	-
Febrero	**-**	**-**	-	-	-	-
Marzo	**28**	**100,00**	3	10,71	12	42,86
Abril	**34**	**100,00**	2	5,88	9	26,47
Mayo	**26**	**100,00**	1	3,85	4	15,38
Junio	**25**	**100,00**	-	-	12	48,00
Julio	**16**	**100,00**	3	18,75	9	56,25
Agosto	**17**	**100,00**	2	11,76	4	23,53
Septiembre	**26**	**100,00**	1	3,85	4	15,38
Octubre	**14**	**100,00**	-	-	4	28,57
Noviembre	**16**	**100,00**	6	37,50	6	37,50
Diciembre	**-**	**-**	-	-	-	-

Cuadro 1. 146 (2º Parte)

EXPEDIENTES TRATADOS POR LA COMISIÓN DE PLANIFICIACIÓN, DESARROLLO URBANO, VIVIENDA, OBRAS, SERVICIOS PÚBLICOS Y SEGURIDAD DEL HONORABLE CONCEJO DELIBERANTE POR MES, SEGÚN NORMA SANCIONADA

GODOY CRUZ. 2008

Mes	Norma Sancionada					
	Minuta de Comunicación		Declaración		Pedido de informe	
	Cantidad	%	Cantidad	%	Cantidad	%
Total	**117**	**57,92**	**-**	**-**	**3**	**1,49**
Enero	-	-	-	-	-	-
Febrero	-	-	-	-	-	-
Marzo	13	46,43	-	-	-	-
Abril	23	67,65	-	-	-	-
Mayo	21	80,77	-	-	-	-
Junio	13	52,00	-	-	-	-
Julio	4	25,00	-	-	-	-
Agosto	11	64,71	-	-	-	-
Septiembre	18	69,23	-	-	3	11,54
Octubre	10	71,43	-	-	-	-
Noviembre	4	25,00	-	-	-	-
Diciembre	-	-	-	-	-	-

-Dato igual a cero

FUENTE: D.E.I.E. Sistema Estadístico Municipal en base a datos suministrados por la Secretaría del H.C.D a partir del Sistema Informático del H.C.D de Godoy Cruz.

Cuadro 1. 147 (1º Parte)

EXPEDIENTES TRATADOS POR LA COMISIÓN DE PLANIFICIACIÓN, DESARROLLO URBANO, VIVIENDA, OBRAS, SERVICIOS PÚBLICOS Y SEGURIDAD DEL HONORABLE CONCEJO DELIBERANTE POR MES, SEGÚN NORMA SANCIONADA

GODOY CRUZ. 2009

Mes	Expedientes Tratados		Norma Sancionada			
			Ordenanza		Resolución	
	Cantidad	%	Cantidad	%	Cantidad	%
Total	**184**	**100,00**	**9**	**4,89**	**89**	**48,37**
Enero	**-**	**-**	-	-	-	-
Febrero	**-**	**-**	-	-	-	-
Marzo	**31**	**100,00**	-	-	14	45,16
Abril	**14**	**100,00**	1	7,14	8	57,14
Mayo	**5**	**100,00**	-	-	1	20,00
Junio	**23**	**100,00**	1	4,35	12	52,17
Julio	**18**	**100,00**	1	5,56	9	50,00
Agosto	**17**	**100,00**	-	-	9	52,94
Septiembre	**37**	**100,00**	2	5,41	24	64,86
Octubre	**14**	**100,00**	1	7,14	4	28,57
Noviembre	**24**	**100,00**	3	12,50	7	29,17
Diciembre	**1**	**100,00**	-	-	1	100,00

Cuadro 1. 147 (2º Parte)

EXPEDIENTES TRATADOS POR LA COMISIÓN DE PLANIFICIACIÓN, DESARROLLO URBANO, VIVIENDA, OBRAS, SERVICIOS PÚBLICOS Y SEGURIDAD DEL HONORABLE CONCEJO DELIBERANTE POR MES, SEGÚN NORMA SANCIONADA

GODOY CRUZ. 2009

Mes	Norma Sancionada					
	Minuta de Comunicación		Declaración		Pedido de informe	
	Cantidad	%	Cantidad	%	Cantidad	%
Total	**86**	**46,74**	**-**	**-**	**-**	**-**
Enero	-	-	-	-	-	-
Febrero	-	-	-	-	-	-
Marzo	17	54,84	-	-	-	-
Abril	5	35,71	-	-	-	-
Mayo	4	80,00	-	-	-	-
Junio	10	43,48	-	-	-	-
Julio	8	44,44	-	-	-	-
Agosto	8	47,06	-	-	-	-
Septiembre	11	29,73	-	-	-	-
Octubre	9	64,29	-	-	-	-
Noviembre	14	58,33	-	-	-	-
Diciembre	-	-	-	-	-	-

-Dato igual a cero

FUENTE: D.E.I.E. Sistema Estadístico Municipal en base a datos suministrados por la Secretaría del H.C.D a partir del Sistema Informático del H.C.D de Godoy Cruz.

Cuadro 1. 148 (1º Parte)

EXPEDIENTES TRATADOS POR LA COMISIÓN DE PLANIFICIACIÓN, DESARROLLO URBANO, VIVIENDA, OBRAS, SERVICIOS PÚBLICOS Y SEGURIDAD DEL HONORABLE CONCEJO DELIBERANTE POR MES, SEGÚN NORMA SANCIONADA

GODOY CRUZ. 2011

Mes	Expedientes Tratados		Norma Sancionada			
			Ordenanza		Resolución	
	Cantidad	%	Cantidad	%	Cantidad	%
Total	**100**	**100,00**	**12**	**12,00**	**33**	**33,00**
Enero	**-**	**-**	-	-	-	-
Febrero	**-**	**-**	-	-	-	-
Marzo	**9**	**100,00**	-	-	9	100,00
Abril	**15**	**100,00**	1	6,67	5	33,33
Mayo	**13**	**100,00**	1	7,69	1	7,69
Junio	**8**	**100,00**	-	-	1	12,50
Julio	**20**	**100,00**	1	5,00	12	60,00
Agosto	**18**	**100,00**	5	27,78	3	16,67
Septiembre	**11**	**100,00**	4	36,36	-	-
Octubre	**6**	**100,00**	-	-	2	33,33
Noviembre	**-**	**-**	-	-	-	-
Diciembre	**-**	**-**	-	-	-	-

Cuadro 1. 148 (2º Parte)

EXPEDIENTES TRATADOS POR LA COMISIÓN DE PLANIFICIACIÓN, DESARROLLO URBANO, VIVIENDA, OBRAS, SERVICIOS PÚBLICOS Y SEGURIDAD DEL HONORABLE CONCEJO DELIBERANTE POR MES, SEGÚN NORMA SANCIONADA

GODOY CRUZ. 2011

Mes	Norma Sancionada					
	Minuta de Comunicación		Declaración		Pedido de informe	
	Cantidad	%	Cantidad	%	Cantidad	%
Total	**55**	**55,00**	**-**	**-**	**-**	**-**
Enero	-	-	-	-	-	-
Febrero	-	-	-	-	-	-
Marzo	-	-	-	-	-	-
Abril	9	60,00	-	-	-	-
Mayo	11	84,62	-	-	-	-
Junio	7	87,50	-	-	-	-
Julio	7	35,00	-	-	-	-
Agosto	10	55,56	-	-	-	-
Septiembre	7	63,64	-	-	-	-
Octubre	4	66,67	-	-	-	-
Noviembre	-	-	-	-	-	-
Diciembre	-	-	-	-	-	-

-Dato igual a cero

FUENTE: D.E.I.E. Sistema Estadístico Municipal en base a datos suministrados por la Secretaría del H.C.D a partir del Sistema Informático del H.C.D de Godoy Cruz.

Cuadro 1. 149 (1º Parte)

EXPEDIENTES TRATADOS POR LA COMISIÓN DE PLANIFICIACIÓN, DESARROLLO URBANO, VIVIENDA, OBRAS, SERVICIOS PÚBLICOS Y SEGURIDAD DEL HONORABLE CONCEJO DELIBERANTE POR MES, SEGÚN NORMA SANCIONADA

GODOY CRUZ. 2012

Mes	Expedientes Tratados		Norma Sancionada			
			Ordenanza		Resolución	
	Cantidad	%	Cantidad	%	Cantidad	%
Total	**209**	**100,00**	**12**	**5,74**	**103**	**49,28**
Enero	**-**	**-**	-	-	-	-
Febrero	**-**	**-**	-	-	-	-
Marzo	**5**	**100,00**	-	-	4	80,00
Abril	**25**	**100,00**	1	4,00	13	52,00
Mayo	**24**	**100,00**	1	4,17	4	16,67
Junio	**17**	**100,00**	1	5,88	8	47,06
Julio	**16**	**100,00**	2	12,50	13	81,25
Agosto	**38**	**100,00**	1	2,63	22	57,89
Septiembre	**31**	**100,00**	1	3,23	7	22,58
Octubre	**32**	**100,00**	3	9,38	23	71,88
Noviembre	**19**	**100,00**	2	10,53	9	47,37
Diciembre	**2**	**100,00**	-	-	-	-

Cuadro 1. 149 (2º Parte)

EXPEDIENTES TRATADOS POR LA COMISIÓN DE PLANIFICIACIÓN, DESARROLLO URBANO, VIVIENDA, OBRAS, SERVICIOS PÚBLICOS Y SEGURIDAD DEL HONORABLE CONCEJO DELIBERANTE POR MES, SEGÚN NORMA SANCIONADA

GODOY CRUZ. 2012

Mes	Norma Sancionada					
	Minuta de Comunicación		Declaración		Pedido de informe	
	Cantidad	%	Cantidad	%	Cantidad	%
Total	**94**	**44,98**	**-**	**-**	**-**	**-**
Enero	-	-	-	-	-	-
Febrero	-	-	-	-	-	-
Marzo	1	20,00	-	-	-	-
Abril	11	44,00	-	-	-	-
Mayo	19	79,17	-	-	-	-
Junio	8	47,06	-	-	-	-
Julio	1	6,25	-	-	-	-
Agosto	15	39,47	-	-	-	-
Septiembre	23	74,19	-	-	-	-
Octubre	6	18,75	-	-	-	-
Noviembre	8	42,11	-	-	-	-
Diciembre	2	100,00	-	-	-	-

-Dato igual a cero

FUENTE: D.E.I.E. Sistema Estadístico Municipal en base a datos suministrados por la Secretaría del H.C.D a partir del Sistema Informático del H.C.D de Godoy Cruz.

Cuadro 1. 150 (1º Parte)

EXPEDIENTES TRATADOS POR LA COMISIÓN DE SALUBRIDAD, MEDIO AMBIENTE E HIGIENE DEL HONORABLE CONCEJO DELIBERANTE POR MES, SEGÚN NORMA SANCIONADA

GODOY CRUZ. 2007

Mes	Expedientes Tratados		Norma Sancionada			
			Ordenanza		Resolución	
	Cantidad	%	Cantidad	%	Cantidad	%
Total	**89**	**100,00**	**3**	**3,37**	**54**	**60,67**
Enero	**-**	**-**	-	-	-	-
Febrero	**-**	**-**	-	-	-	-
Marzo	**32**	**100,00**	1	3,13	28	87,50
Abril	**9**	**100,00**	1	11,11	5	55,56
Mayo	**6**	**100,00**	-	-	3	50,00
Junio	**9**	**100,00**	-	-	7	77,78
Julio	**13**	**100,00**	-	-	4	30,77
Agosto	**7**	**100,00**	1	14,29	1	14,29
Septiembre	**5**	**100,00**	-	-	2	40,00
Octubre	**3**	**100,00**	-	-	1	33,33
Noviembre	**5**	**100,00**	-	-	3	60,00
Diciembre	**-**	**-**	-	-	-	-

Cuadro 1. 150 (2º Parte)

EXPEDIENTES TRATADOS POR LA COMISIÓN DE SALUBRIDAD, MEDIO AMBIENTE E HIGIENE DEL HONORABLE CONCEJO DELIBERANTE POR MES, SEGÚN NORMA SANCIONADA

GODOY CRUZ. 2007

Mes	Norma Sancionada					
	Minuta de Comunicación		Declaración		Pedido de informe	
	Cantidad	%	Cantidad	%	Cantidad	%
Total	**31**	**34,83**	**1**	**1,12**	**-**	**-**
Enero	-	-	-	-	-	-
Febrero	-	-	-	-	-	-
Marzo	3	9,38	-	-	-	-
Abril	3	33,33	-	-	-	-
Mayo	3	50,00	-	-	-	-
Junio	2	22,22	-	-	-	-
Julio	9	69,23	-	-	-	-
Agosto	5	71,43	-	-	-	-
Septiembre	3	60,00	-	-	-	-
Octubre	1	33,33	1	33,33	-	-
Noviembre	2	40,00	-	-	-	-
Diciembre	-	-	-	-	-	-

-Dato igual a cero

FUENTE: D.E.I.E. Sistema Estadístico Municipal en base a datos suministrados por la Secretaría del H.C.D a partir del Sistema Informático del H.C.D de Godoy Cruz.

Cuadro 1. 151 (1º Parte)

EXPEDIENTES TRATADOS POR LA COMISIÓN DE SALUBRIDAD, MEDIO AMBIENTE E HIGIENE DEL HONORABLE CONCEJO DELIBERANTE POR MES, SEGÚN NORMA SANCIONADA

GODOY CRUZ. 2008

Mes	Expedientes Tratados		Norma Sancionada			
			Ordenanza		Resolución	
	Cantidad	%	Cantidad	%	Cantidad	%
Total	**60**	**100,00**	**5**	**8,33**	**26**	**43,33**
Enero	**-**	**-**	-	-	-	-
Febrero	**-**	**-**	-	-	-	-
Marzo	**13**	**100,00**	-	-	10	76,92
Abril	**7**	**100,00**	2	28,57	5	71,43
Mayo	**7**	**100,00**	-	-	2	28,57
Junio	**3**	**100,00**	-	-	3	100,00
Julio	**-**	**-**	-	-	-	-
Agosto	**13**	**100,00**	-	-	3	23,08
Septiembre	**8**	**100,00**	1	12,50	2	25,00
Octubre	**3**	**100,00**	-	-	1	33,33
Noviembre	**6**	**100,00**	2	33,33	-	-
Diciembre	**-**	**-**	-	-	-	-

Cuadro 1. 151 (2º Parte)

EXPEDIENTES TRATADOS POR LA COMISIÓN DE SALUBRIDAD, MEDIO AMBIENTE E HIGIENE DEL HONORABLE CONCEJO DELIBERANTE POR MES, SEGÚN NORMA SANCIONADA

GODOY CRUZ. 2008

Mes	Norma Sancionada					
	Minuta de Comunicación		Declaración		Pedido de informe	
	Cantidad	%	Cantidad	%	Cantidad	%
Total	**28**	**46,67**	**1**	**1,67**	**-**	**-**
Enero	-	-	-	-	-	-
Febrero	-	-	-	-	-	-
Marzo	3	23,08	-	-	-	-
Abril	-	-	-	-	-	-
Mayo	5	71,43	-	-	-	-
Junio	-	-	-	-	-	-
Julio	-	-	-	-	-	-
Agosto	10	76,92	-	-	-	-
Septiembre	4	50,00	1	12,50	-	-
Octubre	2	66,67	-	-	-	-
Noviembre	4	66,67	-	-	-	-
Diciembre	-	-	-	-	-	-

-Dato igual a cero

FUENTE: D.E.I.E. Sistema Estadístico Municipal en base a datos suministrados por la Secretaría del H.C.D a partir del Sistema Informático del H.C.D de Godoy Cruz.

Cuadro 1. 152 (1º Parte)

EXPEDIENTES TRATADOS POR LA COMISIÓN DE SALUBRIDAD, MEDIO AMBIENTE E HIGIENE DEL HONORABLE CONCEJO DELIBERANTE POR MES, SEGÚN NORMA SANCIONADA

GODOY CRUZ. 2009

Mes	Expedientes Tratados		Norma Sancionada			
			Ordenanza		Resolución	
	Cantidad	%	Cantidad	%	Cantidad	%
Total	**84**	**100,00**	**3**	**3,57**	**45**	**53,57**
Enero	**-**	**-**	-	-	-	-
Febrero	**-**	**-**	-	-	-	-
Marzo	**10**	**100,00**	-	-	7	70,00
Abril	**13**	**100,00**	-	-	1	7,69
Mayo	**2**	**100,00**	-	-	-	-
Junio	**12**	**100,00**	1	8,33	6	50,00
Julio	**3**	**100,00**	-	-	1	33,33
Agosto	**4**	**100,00**	1	25,00	2	50,00
Septiembre	**10**	**100,00**	1	10,00	6	60,00
Octubre	**11**	**100,00**	-	-	10	90,91
Noviembre	**17**	**100,00**	-	-	11	64,71
Diciembre	**2**	**100,00**	-	-	1	50,00

Cuadro 1. 152 (2º Parte)

EXPEDIENTES TRATADOS POR LA COMISIÓN DE SALUBRIDAD, MEDIO AMBIENTE E HIGIENE DEL HONORABLE CONCEJO DELIBERANTE POR MES, SEGÚN NORMA SANCIONADA

GODOY CRUZ. 2009

Mes	Norma Sancionada					
	Minuta de Comunicación		Declaración		Pedido de informe	
	Cantidad	%	Cantidad	%	Cantidad	%
Total	**34**	**40,48**	**-**	**-**	**2**	**2,38**
Enero	-	-	-	-	-	-
Febrero	-	-	-	-	-	-
Marzo	3	30,00	-	-	-	-
Abril	11	84,62	-	-	1	7,69
Mayo	2	100,00	-	-	-	-
Junio	4	33,33	-	-	1	8,33
Julio	2	66,67	-	-	-	-
Agosto	1	25,00	-	-	-	-
Septiembre	3	30,00	-	-	-	-
Octubre	1	9,09	-	-	-	-
Noviembre	6	35,29	-	-	-	-
Diciembre	1	50,00	-	-	-	-

-Dato igual a cero

FUENTE: D.E.I.E. Sistema Estadístico Municipal en base a datos suministrados por la Secretaría del H.C.D a partir del Sistema Informático del H.C.D de Godoy Cruz.

Cuadro 1. 153 (1º Parte)

EXPEDIENTES TRATADOS POR LA COMISIÓN DE SALUBRIDAD, MEDIO AMBIENTE E HIGIENE DEL HONORABLE CONCEJO DELIBERANTE POR MES, SEGÚN NORMA SANCIONADA

GODOY CRUZ. 2011

Mes	Expedientes Tratados		Norma Sancionada			
			Ordenanza		Resolución	
	Cantidad	%	Cantidad	%	Cantidad	%
Total	**47**	**100,00**	**2**	**4,26**	**10**	**21,28**
Enero	**-**	**-**	-	-	-	-
Febrero	**-**	**-**	-	-	-	-
Marzo	**2**	**100,00**	1	50,00	1	50,00
Abril	**9**	**100,00**	-	-	1	11,11
Mayo	**9**	**100,00**	-	-	-	-
Junio	**3**	**100,00**	-	-	-	-
Julio	**14**	**100,00**	1	7,14	6	42,86
Agosto	**7**	**100,00**	-	-	1	14,29
Septiembre	**1**	**100,00**	-	-	1	100,00
Octubre	**2**	**100,00**	-	-	-	-
Noviembre	**-**	**-**	-	-	-	-
Diciembre	**-**	**-**	-	-	-	-

Cuadro 1. 153 (2º Parte)

EXPEDIENTES TRATADOS POR LA COMISIÓN DE SALUBRIDAD, MEDIO AMBIENTE E HIGIENE DEL HONORABLE CONCEJO DELIBERANTE POR MES, SEGÚN NORMA SANCIONADA

GODOY CRUZ. 2011

Mes	Norma Sancionada					
	Minuta de Comunicación		Declaración		Pedido de informe	
	Cantidad	%	Cantidad	%	Cantidad	%
Total	**35**	**74,47**	**-**	**-**	**-**	**-**
Enero	-	-	-	-	-	-
Febrero	-	-	-	-	-	-
Marzo	-	-	-	-	-	-
Abril	8	88,89	-	-	-	-
Mayo	9	100,00	-	-	-	-
Junio	3	100,00	-	-	-	-
Julio	7	50,00	-	-	-	-
Agosto	6	85,71	-	-	-	-
Septiembre	-	-	-	-	-	-
Octubre	2	100,00	-	-	-	-
Noviembre	-	-	-	-	-	-
Diciembre	-	-	-	-	-	-

-Dato igual a cero

FUENTE: D.E.I.E. Sistema Estadístico Municipal en base a datos suministrados por la Secretaría del H.C.D a partir del Sistema Informático del H.C.D de Godoy Cruz.

Cuadro 1. 154 (1º Parte)

EXPEDIENTES TRATADOS POR LA COMISIÓN DE SALUBRIDAD, MEDIO AMBIENTE E HIGIENE DEL HONORABLE CONCEJO DELIBERANTE POR MES, SEGÚN NORMA SANCIONADA

GODOY CRUZ. 2012

Mes	Expedientes Tratados		Norma Sancionada			
			Ordenanza		Resolución	
	Cantidad	%	Cantidad	%	Cantidad	%
Total	**47**	**100,00**	**3**	**6,38**	**27**	**57,45**
Enero	**-**	**-**	-	-	-	-
Febrero	**-**	**-**	-	-	-	-
Marzo	**8**	**100,00**	-	-	5	62,50
Abril	**6**	**100,00**	-	-	3	50,00
Mayo	**2**	**100,00**	-	-	1	50,00
Junio	**3**	**100,00**	-	-	1	33,33
Julio	**11**	**100,00**	-	-	9	81,82
Agosto	**3**	**100,00**	-	-	2	66,67
Septiembre	**-**	**-**	-	-	-	-
Octubre	**10**	**100,00**	2	20,00	5	50,00
Noviembre	**4**	**100,00**	1	25,00	1	25,00
Diciembre	**-**	**-**	-	-	-	-

Cuadro 1. 154 (2º Parte)

EXPEDIENTES TRATADOS POR LA COMISIÓN DE SALUBRIDAD, MEDIO AMBIENTE E HIGIENE DEL HONORABLE CONCEJO DELIBERANTE POR MES, SEGÚN NORMA SANCIONADA

GODOY CRUZ. 2012

Mes	Norma Sancionada					
	Minuta de Comunicación		Declaración		Pedido de informe	
	Cantidad	%	Cantidad	%	Cantidad	%
Total	**17**	**36,17**	**-**	**-**	**-**	**-**
Enero	-	-	-	-	-	-
Febrero	-	-	-	-	-	-
Marzo	3	37,50	-	-	-	-
Abril	3	50,00	-	-	-	-
Mayo	1	50,00	-	-	-	-
Junio	2	66,67	-	-	-	-
Julio	2	18,18	-	-	-	-
Agosto	1	33,33	-	-	-	-
Septiembre	-	-	-	-	-	-
Octubre	3	30,00	-	-	-	-
Noviembre	2	50,00	-	-	-	-
Diciembre	-	-	-	-	-	-

-Dato igual a cero

FUENTE: D.E.I.E. Sistema Estadístico Municipal en base a datos suministrados por la Secretaría del H.C.D a partir del Sistema Informático del H.C.D de Godoy Cruz.

Cuadro 1. 155 (1º Parte)

EXPEDIENTES TRATADOS POR LA COMISIÓN DE LÍMITES, TURISMO, PATRIMONIO CULTURAL Y ARQUITECTÓNICO DEL HONORABLE CONCEJO DELIBERANTE POR MES, SEGÚN NORMA SANCIONADA

GODOY CRUZ. 2007

Mes	Expedientes Tratados		Norma Sancionada			
			Ordenanza		Resolución	
	Cantidad	%	Cantidad	%	Cantidad	%
Total	**6**	**100,00**	**2**	**33,33**	**1**	**16,67**
Enero	**-**	**-**	-	-	-	-
Febrero	**-**	**-**	-	-	-	-
Marzo	**-**	**-**	-	-	-	-
Abril	**2**	**100,00**	-	-	1	50,00
Mayo	**1**	**100,00**	1	100,00	-	-
Junio	**-**	**-**	-	-	-	-
Julio	**1**	**100,00**	-	-	-	-
Agosto	**1**	**100,00**	-	-	-	-
Septiembre	**-**	**-**	-	-	-	-
Octubre	**1**	**100,00**	1	100,00	-	-
Noviembre	**-**	**-**	-	-	-	-
Diciembre	**-**	**-**	-	-	-	-

Cuadro 1. 155 (2º Parte)

EXPEDIENTES TRATADOS POR LA COMISIÓN DE LÍMITES, TURISMO, PATRIMONIO CULTURAL Y ARQUITECTÓNICO DEL HONORABLE CONCEJO DELIBERANTE POR MES, SEGÚN NORMA SANCIONADA

GODOY CRUZ. 2007

Mes	Norma Sancionada					
	Minuta de Comunicación		Declaración		Pedido de informe	
	Cantidad	%	Cantidad	%	Cantidad	%
Total	**2**	**33,33**	**1**	**16,67**	**-**	**-**
Enero	-	-	-	-	-	-
Febrero	-	-	-	-	-	-
Marzo	-	-	-	-	-	-
Abril	-	-	1	50,00	-	-
Mayo	-	-	-	-	-	-
Junio	-	-	-	-	-	-
Julio	1	100,00	-	-	-	-
Agosto	1	100,00	-	-	-	-
Septiembre	-	-	-	-	-	-
Octubre	-	-	-	-	-	-
Noviembre	-	-	-	-	-	-
Diciembre	-	-	-	-	-	-

-Dato igual a cero

FUENTE: D.E.I.E. Sistema Estadístico Municipal en base a datos suministrados por la Secretaría del H.C.D a partir del Sistema Informático del H.C.D de Godoy Cruz.

Cuadro 1. 156 (1º Parte)

EXPEDIENTES TRATADOS POR LA COMISIÓN DE LÍMITES, TURISMO, PATRIMONIO CULTURAL Y ARQUITECTÓNICO DEL HONORABLE CONCEJO DELIBERANTE POR MES, SEGÚN NORMA SANCIONADA

GODOY CRUZ. 2008

Mes	Expedientes Tratados		Norma Sancionada			
			Ordenanza		Resolución	
	Cantidad	%	Cantidad	%	Cantidad	%
Total	**5**	**100,00**	**1**	**20,00**	**2**	**40,00**
Enero	**-**	**-**	-	-	-	-
Febrero	**-**	**-**	-	-	-	-
Marzo	**-**	**-**	-	-	-	-
Abril	**1**	**100,00**	-	-	1	100,00
Mayo	**-**	**-**	-	-	-	-
Junio	**1**	**100,00**	-	-	-	-
Julio	**-**	**-**	-	-	-	-
Agosto	**-**	**-**	-	-	-	-
Septiembre	**-**	**-**	-	-	-	-
Octubre	**1**	**100,00**	-	-	1	100,00
Noviembre	**1**	**100,00**	1	100,00	-	-
Diciembre	**-**	**-**	-	-	-	-

Cuadro 1. 156 (2º Parte)

EXPEDIENTES TRATADOS POR LA COMISIÓN DE LÍMITES, TURISMO, PATRIMONIO CULTURAL Y ARQUITECTÓNICO DEL HONORABLE CONCEJO DELIBERANTE POR MES, SEGÚN NORMA SANCIONADA

GODOY CRUZ. 2008

Mes	Norma Sancionada					
	Minuta de Comunicación		Declaración		Pedido de informe	
	Cantidad	%	Cantidad	%	Cantidad	%
Total	**2**	**40,00**	**-**	**-**	**-**	**-**
Enero	-	-	-	-	-	-
Febrero	-	-	-	-	-	-
Marzo	-	-	-	-	-	-
Abril	-	-	-	-	-	-
Mayo	-	-	-	-	-	-
Junio	1	100,00	-	-	-	-
Julio	-	-	-	-	-	-
Agosto	-	-	-	-	-	-
Septiembre	-	-	-	-	-	-
Octubre	1	100,00	-	-	-	-
Noviembre	-	-	-	-	-	-
Diciembre	-	-	-	-	-	-

Cuadro 1. 157

EXPEDIENTES TRATADOS POR LA COMISIÓN DE LÍMITES, TURISMO, PATRIMONIO CULTURAL Y ARQUITECTÓNICO DEL HONORABLE CONCEJO DELIBERANTE POR MES, SEGÚN NORMA SANCIONADA

GODOY CRUZ. 2009

Mes	Expedientes Tratados		Norma Sancionada			
			Ordenanza		Resolución	
	Cantidad	%	Cantidad	%	Cantidad	%
Total	**3**	**100,00**	**3**	**100,00**	**-**	**-**
Enero	**-**	**-**	-	-	-	-
Febrero	**-**	**-**	-	-	-	-
Marzo	**-**	**-**	-	-	-	-
Abril	**1**	**100,00**	1	100,00	-	-
Mayo	**-**	**-**	-	-	-	-
Junio	**1**	**100,00**	1	100,00	-	-
Julio	**-**	**-**	-	-	-	-
Agosto	**-**	**-**	-	-	-	-
Septiembre	**1**	**100,00**	1	100,00	-	-
Octubre	**-**	**-**	-	-	-	-
Noviembre	**-**	**-**	-	-	-	-
Diciembre	**-**	**-**	-	-	-	-

NOTA: no se sancionaron Minutas de comunicación, Declaraciones, ni Pedidos de informe
-Dato igual a cero

FUENTE: D.E.I.E. Sistema Estadístico Municipal en base a datos suministrados por la Secretaría del H.C.D a partir del Sistema Informático del H.C.D de Godoy Cruz.

Cuadro 1. 158

EXPEDIENTES TRATADOS POR LA COMISIÓN DE LÍMITES, TURISMO, PATRIMONIO CULTURAL Y ARQUITECTÓNICO DEL HONORABLE CONCEJO DELIBERANTE POR MES, SEGÚN NORMA SANCIONADA

GODOY CRUZ. 2011

Mes	Expedientes Tratados		Norma Sancionada			
			Minutas de comunicación		Resolución	
	Cantidad	%	Cantidad	%	Cantidad	%
Total	**1**	**100,00**	**1**	**100,00**	**-**	**-**
Enero	-	-	-	-	-	-
Febrero	-	-	-	-	-	-
Marzo	-	-	-	-	-	-
Abril	-	-	--	-	-	-
Mayo	-	-	-	-	-	-
Junio	-	-	-	-	-	-
Julio	1	100,00	1	100,00	-	-
Agosto	-	-	-	-	-	-
Septiembre	-	-	-	-	-	-
Octubre	-	-	-	-	-	-
Noviembre	-	-	-	-	-	-
Diciembre	-	-	-	-	-	-

NOTA: no se sancionaron ordenanzas, resoluciones, declaraciones, ni pedidos de informe
-Dato igual a cero

FUENTE: D.E.I.E. Sistema Estadístico Municipal en base a datos suministrados por la Secretaría del H.C.D a partir del Sistema Informático del H.C.D de Godoy Cruz.

Cuadro 1. 159

EXPEDIENTES TRATADOS POR LA COMISIÓN DE LÍMITES, TURISMO, PATRIMONIO CULTURAL Y ARQUITECTÓNICO DEL HONORABLE CONCEJO DELIBERANTE POR MES, SEGÚN NORMA SANCIONADA

GODOY CRUZ. 2012

Mes	Expedientes Tratados		Norma Sancionada			
			Minutas de comunicación		Resolución	
	Cantidad	%	Cantidad	%	Cantidad	%
Total	**2**	**100,00**	**-**	**-**	**2**	**100,00**
Enero	-	-	-	-	-	-
Febrero	-	-	-	-	-	-
Marzo	-	-	-	-	-	-
Abril	-	-	-	-	-	-
Mayo	1	100,00	-	-	1	100,00
Junio	1	100,00	-	-	1	100,00
Julio	-	-	-	-	-	-
Agosto	-	-	-	-	-	-
Septiembre	-	-	-	-	-	-
Octubre	-	-	-	-	-	-
Noviembre	-	-	-	-	-	-
Diciembre	-	-	-	-	-	-

NOTA: no se sancionaron ordenanzas, resoluciones, declaraciones, ni pedidos de informe
-Dato igual a cero

FUENTE: D.E.I.E. Sistema Estadístico Municipal en base a datos suministrados por la Secretaría del H.C.D a partir del Sistema Informático del H.C.D de Godoy Cruz.

Cuadro 1. 160 (1º Parte)

EXPEDIENTES TRATADOS CON DESPACHOS DEL CUERPO CONSTITUÍDO EN COMISIÓN DEL HONORABLE CONCEJO DELIBERANTE POR MES, SEGÚN NORMA SANCIONADA

GODOY CRUZ. 2007

Mes	Expedientes Tratados		Norma Sancionada			
			Ordenanza		Resolución	
	Cantidad	%	Cantidad	%	Cantidad	%
Total	**74**	**100,00**	**21**	**28,38**	**35**	**47,30**
Enero	**3**	**100,00**	-	-	3	100,00
Febrero	**-**	**-**	-	-	-	-
Marzo	**-**	**-**	-	-	-	-
Abril	**5**	**100,00**	1	20,00	2	40,00
Mayo	**3**	**100,00**	2	66,67	-	-
Junio	**2**	**100,00**	1	50,00	1	50,00
Julio	**1**	**100,00**	-	-	1	100,00
Agosto	**6**	**100,00**	2	33,33	-	-
Septiembre	**7**	**100,00**	2	28,57	2	28,57
Octubre	**6**	**100,00**	2	33,33	3	50,00
Noviembre	**1**	**100,00**	-	-	1	100,00
Diciembre	**40**	**100,00**	11	27,50	22	55,00

Cuadro 1. 160 (2º Parte)

EXPEDIENTES TRATADOS CON DESPACHOS DEL CUERPO CONSTITUÍDO EN COMISIÓN DEL HONORABLE CONCEJO DELIBERANTE POR MES, SEGÚN NORMA SANCIONADA

GODOY CRUZ. 2007

Mes	Norma Sancionada					
	Minuta de Comunicación		Declaración		Pedido de informe	
	Cantidad	%	Cantidad	%	Cantidad	%
Total	**12**	**16,22**	**6**	**8,11**	**-**	**-**
Enero	-	-	-	-	-	-
Febrero	-	-	-	-	-	-
Marzo	-	-	-	-	-	-
Abril	1	20,00	1	20,00	-	-
Mayo	-	-	1	33,33	-	-
Junio	-	-	-	-	-	-
Julio	-	-	-	-	-	-
Agosto	2	33,33	2	33,33	-	-
Septiembre	2	28,57	1	14,29	-	-
Octubre	1	16,67	-	-	-	-
Noviembre	-	-	-	-	-	-
Diciembre	6	15,00	1	2,50	-	-

-Dato igual a cero

FUENTE: D.E.I.E. Sistema Estadístico Municipal en base a datos suministrados por la Secretaría del H.C.D a partir del Sistema Informático del H.C.D de Godoy Cruz.

Cuadro 1. 161 (1º Parte)

EXPEDIENTES TRATADOS CON DESPACHOS DEL CUERPO CONSTITUÍDO EN COMISIÓN DEL HONORABLE CONCEJO DELIBERANTE POR MES, SEGÚN NORMA SANCIONADA

GODOY CRUZ. 2008

Mes	Expedientes Tratados		Norma Sancionada			
			Ordenanza		Resolución	
	Cantidad	%	Cantidad	%	Cantidad	%
Total	**53**	**100,00**	**24**	**45,28**	**13**	**24,53**
Enero	**-**	**-**	-	-	-	-
Febrero	**-**	**-**	-	-	-	-
Marzo	**25**	**100,00**	10	40,00	9	36,00
Abril	**3**	**100,00**	1	33,33	-	-
Mayo	**4**	**100,00**	1	25,00	1	25,00
Junio	**4**	**100,00**	-	-	-	-
Julio	**-**	**-**	-	-	-	-
Agosto	**1**	**100,00**	-	-	-	-
Septiembre	**1**	**100,00**	-	-	1	100,00
Octubre	**2**	**100,00**	1	50,00	1	50,00
Noviembre	**3**	**100,00**	2	66,67	1	33,33
Diciembre	**10**	**100,00**	9	90,00	-	-

Cuadro 1. 161 (2º Parte)

EXPEDIENTES TRATADOS CON DESPACHOS DEL CUERPO CONSTITUÍDO EN COMISIÓN DEL HONORABLE CONCEJO DELIBERANTE POR MES, SEGÚN NORMA SANCIONADA

GODOY CRUZ. 2008

Mes	Norma Sancionada					
	Minuta de Comunicación		Declaración		Pedido de informe	
	Cantidad	%	Cantidad	%	Cantidad	%
Total	**9**	**16,98**	**6**	**11,32**	**1**	**1,89**
Enero	-	-	-	-	-	-
Febrero	-	-	-	-	-	-
Marzo	5	20,00	-	-	1	4,00
Abril	-	-	2	66,67	-	-
Mayo	1	25,00	1	25,00	-	-
Junio	2	50,00	2	50,00	-	-
Julio	-	-	-	-	-	-
Agosto	1	100,00	-	-	-	-
Septiembre	-	-	-	-	-	-
Octubre	-	-	-	-	-	-
Noviembre	-	-	-	-	-	-
Diciembre	-	-	1	10,00	-	-

-Dato igual a cero

FUENTE: D.E.I.E. Sistema Estadístico Municipal en base a datos suministrados por la Secretaría del H.C.D a partir del Sistema Informático del H.C.D de Godoy Cruz.

Cuadro 1. 162 (1º Parte)

EXPEDIENTES TRATADOS CON DESPACHOS DEL CUERPO CONSTITUÍDO EN COMISIÓN DEL HONORABLE CONCEJO DELIBERANTE POR MES, SEGÚN NORMA SANCIONADA

GODOY CRUZ. 2009

Mes	Expedientes Tratados		Norma Sancionada			
			Ordenanza		Resolución	
	Cantidad	%	Cantidad	%	Cantidad	%
Total	**52**	**100,00**	**17**	**32,69**	**14**	**26,92**
Enero	**-**	**-**	-	-	-	-
Febrero	**-**	**-**	-	-	-	-
Marzo	**19**	**100,00**	5	26,32	8	42,11
Abril	**4**	**100,00**	2	50,00	-	-
Mayo	**4**	**100,00**	3	75,00	-	-
Junio	**3**	**100,00**	3	100,00	-	-
Julio	**2**	**100,00**	-	-	-	-
Agosto	**8**	**100,00**	4	50,00	2	25,00
Septiembre	**2**	**100,00**	-	-	1	50,00
Octubre	**4**	**100,00**	-	-	3	75,00
Noviembre	**6**	**100,00**	-	-	-	-
Diciembre	**-**	**-**	-	-	-	-

Cuadro 1. 162 (2º Parte)

EXPEDIENTES TRATADOS CON DESPACHOS DEL CUERPO CONSTITUÍDO EN COMISIÓN DEL HONORABLE CONCEJO DELIBERANTE POR MES, SEGÚN NORMA SANCIONADA

GODOY CRUZ. 2009

Mes	Norma Sancionada					
	Minuta de Comunicación		Declaración		Pedido de informe	
	Cantidad	%	Cantidad	%	Cantidad	%
Total	**11**	**21,15**	**8**	**15,38**	**2**	**3,85**
Enero	-	-	-	-	-	-
Febrero	-	-	-	-	-	-
Marzo	5	26,32	1	5,26	-	-
Abril	1	25,00	-	-	1	25,00
Mayo	-	-	1	25,00	-	-
Junio	-	-	-	-	-	-
Julio	-	-	2	100,00	-	-
Agosto	1	12,50	1	12,50	-	-
Septiembre	-	-	1	50,00	-	-
Octubre	-	-	1	25,00	-	-
Noviembre	4	66,67	1	16,67	1	16,67
Diciembre	-	-	-	-	-	-

-Dato igual a cero

FUENTE: D.E.I.E. Sistema Estadístico Municipal en base a datos suministrados por la Secretaría del H.C.D a partir del Sistema Informático del H.C.D de Godoy Cruz.

Cuadro 1. 163 (1º Parte)

EXPEDIENTES TRATADOS POR LA COMISIÓN DE DESARROLLO HUMANO BASADO EN DERECHO DEL HONORABLE CONCEJO DELIBERANTE POR MES, SEGÚN NORMA SANCIONADA

GODOY CRUZ. 2011

Mes	Expedientes Tratados		Norma Sancionada			
			Ordenanza		Resolución	
	Cantidad	%	Cantidad	%	Cantidad	%
Total	**15**	**100,00**	**1**	**6,67**	**5**	**33,33**
Enero	-	-	-	-	-	-
Febrero	-	-	-	-	-	-
Marzo	**19**	**100,00**	-	-	1	5,26
Abril	**4**	**100,00**	-	-	3	75,00
Mayo	**1**	**100,00**	1	100,00	-	-
Junio	**3**	**100,00**	-	-	-	-
Julio	**2**	**100,00**	-	-	-	-
Agosto	**8**	**100,00**	-	-	1	12,50
Septiembre	**2**	**100,00**	-	-	-	-
Octubre	**4**	**100,00**	-	-	-	-
Noviembre	**6**	**100,00**	-	-	-	-
Diciembre	-	-	-	-	-	-

Cuadro 1. 163 (2º Parte)

EXPEDIENTES TRATADOS POR LA COMISIÓN DE DESARROLLO HUMANO BASADO EN DERECHO DEL HONORABLE CONCEJO DELIBERANTE POR MES, SEGÚN NORMA SANCIONADA

GODOY CRUZ. 2011

Mes	Norma Sancionada					
	Minuta de Comunicación		Declaración		Pedido de informe	
	Cantidad	%	Cantidad	%	Cantidad	%
Total	**5**	**33,33**	**4**	**26,67**	**-**	**-**
Enero	-	-	-	-	-	-
Febrero	-	-	-	-	-	-
Marzo	-	-	-	-	-	-
Abril	-	-	-	-	-	-
Mayo	-	-	-	-	-	-
Junio	-	-	1	33,33	-	-
Julio	-	-	-	-	-	-
Agosto	1	12,50	1	12,50	-	-
Septiembre	-	-	1	50,00	-	-
Octubre	-	-	1	25,00	-	-
Noviembre	4	66,67	-	-	-	-
Diciembre	-	-	-	-	-	-

-Dato igual a cero

FUENTE: D.E.I.E. Sistema Estadístico Municipal en base a datos suministrados por la Secretaría del H.C.D a partir del Sistema Informático del H.C.D de Godoy Cruz.

Cuadro 1. 164 (1º Parte)

EXPEDIENTES TRATADOS POR LA COMISIÓN DE DESARROLLO HUMANO BASADO EN DERECHO DEL HONORABLE CONCEJO DELIBERANTE POR MES, SEGÚN NORMA SANCIONADA

GODOY CRUZ. 2012

Mes	Expedientes Tratados		Norma Sancionada			
			Ordenanza		Resolución	
	Cantidad	%	Cantidad	%	Cantidad	%
Total	**2**	**100,00**	**-**	**-**	**-**	**-**
Enero	-	-	-	-	-	-
Febrero	-	-	-	-	-	-
Marzo	-	-	-	-	-	-
Abril	-	-	-	-	-	-
Mayo	-	-	-	-	-	-
Junio	1	100,00	-	-	-	-
Julio	-	-	-	-	-	-
Agosto	-	-	-	-	-	-
Septiembre	-	-	-	-	-	-
Octubre	1	100,00	-	-	-	-
Noviembre	-	-	-	-	-	-
Diciembre	-	-	-	-	-	-

Cuadro 1. 164 (2º Parte)

EXPEDIENTES TRATADOS POR LA COMISIÓN DE DESARROLLO HUMANO BASADO EN DERECHO DEL HONORABLE CONCEJO DELIBERANTE POR MES, SEGÚN NORMA SANCIONADA

GODOY CRUZ. 2012

Mes	Norma Sancionada					
	Minuta de Comunicación		Declaración		Pedido de informe	
	Cantidad	%	Cantidad	%	Cantidad	%
Total	**-**	**-**	**2**	**100,00**	**-**	**-**
Enero	-	-	-	-	-	-
Febrero	-	-	-	-	-	-
Marzo	-	-	-	-	-	-
Abril	-	-	-	-	-	-
Mayo	-	-	-	-	-	-
Junio	-	-	-	-	-	-
Julio	-	-	1	100,00	-	-
Agosto	-	-	-	-	-	-
Septiembre	-	-	-	-	-	-
Octubre	-	-	1	100,00	-	-
Noviembre	-	-	-	-	-	-
Diciembre	-	-	-	-	-	-

-Dato igual a cero

FUENTE: D.E.I.E. Sistema Estadístico Municipal en base a datos suministrados por la Secretaría del H.C.D a partir del Sistema Informático del H.C.D de Godoy Cruz.

Cuadro 1. 165

EXPEDIENTES TRATADOS EN SESIONES REALIZADAS FUERA DEL ÁMBITO DEL HONORABLE CONCEJO DELIBERANTE SEGÚN DISTRITO E INSTITUCIÓN

GODOY CRUZ. 2007

Distrito	Institución	Expedientes Tratados
Total		**87**
Villa Hipódromo	Esc. Mahatma Ghandi	36
Presidente Sarmiento	Esc. Atilio Anastasi	25
Las Tortugas	Esc. Scalabrini Ortiz	26

Nota: por falta de espacio físico la comunidad educativa de las Esc. Alfredo Bravo, Ernesto Sábato y la Fundación Cuento Contigo participaron de las correspondientes Sesiones Ordinarias en el reciento del H.C.D.

FUENTE: D.E.I.E. Sistema Estadístico Municipal en base a datos suministrados por la Secretaría del H.C.D a partir del Sistema Informático del H.C.D de Godoy Cruz.

Cuadro 1. 166

SESIONES REALIZADAS FUERA DEL ÁMBITO DEL HONORABLE CONCEJO DELIBERANTE Y EXPEDIENTES TRATADOS EN LAS MISMAS SEGÚN DISTRITO Y MES

GODOY CRUZ. 2008

Mes (1)	Distrito	Institución	Expedientes Tratados
Total			**96**
Abril	San Francisco del Monte	Esc. Álvarez Condarco	22
Mayo	Las Tortugas	Esc. Juan Draghi Lucero	27
Julio	Presidente Sarmiento	Esc. María Elena Champeau	11
Agosto	San Francisco del Monte	Esc. Gabriel del Mazo	…
Setiembre	Gobernador Benegas	Esc. Ecológica Ambientalista	12
Octubre	Presidente Sarmiento	Esc. Ángel Cervera	24
Noviembre	Centro	Esc. Helen Keller	…
	Presidente Sarmiento	Esc. Dr. Carlos Padín	…

… Dato no disponible al momento de la publicación.
(1) Se presentan solamente los meses con datos.

FUENTE: D.E.I.E. Sistema Estadístico Municipal en base a datos suministrados por la Secretaría del H.C.D a partir del Sistema Informático del H.C.D de Godoy Cruz.

Cuadro 1. 167

SESIONES REALIZADAS FUERA DEL ÁMBITO DEL HONORABLE CONCEJO DELIBERANTE Y EXPEDIENTES TRATADOS EN LAS MISMAS SEGÚN DISTRITO Y MES

GODOY CRUZ. 2011

Mes [1]	Distrito	Institución
Mayo	3-033 Miguel Lillo	4222-H-11 "ESC. Nº 3-033 Sobre trabajos varios

NOTA: sólo se realizaron sesiones fuera del ámbito del HCD en el mes de mayo.

FUENTE: D.E.I.E. Sistema Estadístico Municipal en base a datos suministrados por la Secretaría del H.C.D a partir del Sistema Informatico del H.C.D de Godoy Cruz.

Cuadro 1. 168 (1º Parte)

PROYECTOS PRESENTADOS POR LOS BLOQUES DEL HONORABLE CONCEJO DELIBERANTE POR BLOQUE, SEGÚN NORMA PROPUESTA

GODOY CRUZ. 2007

Bloque	Proyectos		Norma Propuesta			
			Ordenanza		Resolución	
	Cantidad	%	Cantidad	%	Cantidad	%
Total	**376**	**100,00**	**20**	**5,32**	**232**	**61,70**
U.C.R	**60**	**100,00**	4	6,67	39	65,00
Justicialista	**131**	**100,00**	3	2,29	79	60,31
Demócrata	**49**	**100,00**	4	8,16	29	59,18
A.R.I	**52**	**100,00**	1	1,92	18	34,62
Concejales H.C.D	**27**	**100,00**	7	25,93	14	51,85
Dr. Tomás Godoy Cruz	**57**	**100,00**	1	1,75	53	92,98

Cuadro 1. 168 (2º Parte)

PROYECTOS PRESENTADOS POR LOS BLOQUES DEL HONORABLE CONCEJO DELIBERANTE POR BLOQUE, SEGÚN NORMA PROPUESTA

GODOY CRUZ. 2007

Bloque	Norma Propuesta					
	Minuta de Comunicación		Declaración		Pedido de Informes	
	Cantidad	%	Cantidad	%	Cantidad	%
Total	**106**	**28,19**	**13**	**3,46**	**5**	**1,33**
U.C.R	11	18,33	6	10,00	-	-
Justicialista	42	32,06	3	2,29	4	3,05
Demócrata	14	28,57	1	2,04	1	2,04
A.R.I	32	61,54	1	1,92	-	-
Concejales H.C.D	4	14,81	2	7,41	-	-
Dr. Tomás Godoy Cruz	3	5,26	-	-	-	-

-Dato igual a cero

FUENTE: D.E.I.E. Sistema Estadístico Municipal en base a datos suministrados por la Secretaría del H.C.D a partir del Sistema Informático del H.C.D de Godoy Cruz.

Cuadro 1. 169 (1º Parte)

PROYECTOS PRESENTADOS POR LOS BLOQUES DEL HONORABLE CONCEJO DELIBERANTE POR BLOQUE, SEGÚN NORMA PROPUESTA

GODOY CRUZ. 2008

Bloque	Proyectos		Norma Propuesta			
			Ordenanza		Resolución	
	Cantidad	%	Cantidad	%	Cantidad	%
Total	**296**	**100,00**	**31**	**10,47**	**126**	**42,57**
Concertación	**50**	**100,00**	11	22,00	16	32,00
U.C.R	**11**	**100,00**	-	-	10	90,91
Justicialista	**58**	**100,00**	6	10,34	29	50,00
Demócrata	**59**	**100,00**	1	1,69	21	35,59
A.R.I	**68**	**100,00**	5	7,35	15	22,06
Concejales H.C.D	**26**	**100,00**	5	19,23	17	65,38
Dr. Tomás Godoy Cruz	**24**	**100,00**	3	12,50	18	75,00

Cuadro 1. 169 (2º Parte)

PROYECTOS PRESENTADOS POR LOS BLOQUES DEL HONORABLE CONCEJO DELIBERANTE POR BLOQUE, SEGÚN NORMA PROPUESTA

GODOY CRUZ. 2008

Bloque	Norma Propuesta					
	Minuta de Comunicación		Declaración		Pedido de Informes	
	Cantidad	%	Cantidad	%	Cantidad	%
Total	**116**	**39,19**	**15**	**5,07**	**8**	**2,70**
Concertación	11	22,00	11	22,00	1	2,00
U.C.R	1	9,09	-	-	-	-
Justicialista	22	37,93	-	-	1	1,72
Demócrata	32	54,24	2	3,39	3	5,08
A.R.I	44	64,71	2	2,94	2	2,94
Concejales H.C.D	3	11,54	-	-	1	3,85
Dr. Tomás Godoy Cruz	3	12,50	-	-	-	-

-Dato igual a cero

FUENTE: D.E.I.E. Sistema Estadístico Municipal en base a datos suministrados por la Secretaría del H.C.D a partir del Sistema Informático del H.C.D de Godoy Cruz.

Cuadro 1. 170 (1º Parte)

PROYECTOS PRESENTADOS POR LOS BLOQUES DEL HONORABLE CONCEJO DELIBERANTE POR BLOQUE, SEGÚN NORMA PROPUESTA

GODOY CRUZ. 2009

Bloque	Proyectos		Norma Propuesta			
			Ordenanza		Resolución	
	Cantidad	%	Cantidad	%	Cantidad	%
Total	**348**	**100,00**	**30**	**8,62**	**182**	**52,30**
U.C.R	**3**	**100,00**	-	-	3	100,00
Justicialista	**60**	**100,00**	3	5,00	26	43,33
Demócrata	**79**	**100,00**	4	5,06	37	46,84
A.R.I	**55**	**100,00**	4	7,27	22	40,00
Concejales H.C.D	**32**	**100,00**	3	9,38	20	62,50
Concertación	**31**	**100,00**	8	25,81	16	51,61
Inter. Bloque Frente Cívico Federal	**33**	**100,00**	8	24,24	7	21,21
Frepaso	**2**	**100,00**	-	-	2	100,00
Alianza	**4**	**100,00**	-	-	4	100,00
Bloque Fiscal/ Conc. Calderon	**49**	**100,00**	-	-	45	91,84

Cuadro 1. 170 (2º Parte)

PROYECTOS PRESENTADOS POR LOS BLOQUES DEL HONORABLE CONCEJO DELIBERANTE POR BLOQUE, SEGÚN NORMA PROPUESTA

GODOY CRUZ. 2009

Bloque	Norma Propuesta					
	Minuta de Comunicación		Declaración		Pedido de Informes	
	Cantidad	%	Cantidad	%	Cantidad	%
Total	**114**	**32,76**	**13**	**3,74**	**9**	**2,59**
U.C.R	-	-	-	-	-	-
Justicialista	27	45,00	2	3,33	2	3,33
Demócrata	32	40,51	1	1,27	5	6,33
A.R.I	27	49,09	-	-	2	3,64
Concejales H.C.D	6	18,75	3	9,38	-	-
Concertación	6	19,35	1	3,23	-	-
Inter. Bloque Frente Cívico Federal	12	36,36	6	18,18	-	-
Frepaso	-	-	-	-	-	-
Alianza	-	-	-	-	-	-
Bloque Fiscal/ Conc. Calderon	4	8,16	-	-	-	-

-Dato igual a cero

FUENTE: D.E.I.E. Sistema Estadístico Municipal en base a datos suministrados por la Secretaría del H.C.D a partir del Sistema Informático del H.C.D de Godoy Cruz.

Cuadro 1. 171(1º Parte)

PROYECTOS PRESENTADOS POR LOS BLOQUES DEL HONORABLE CONCEJO DELIBERANTE POR BLOQUE, SEGÚN NORMA PROPUESTA

GODOY CRUZ. 2011

Bloque	Proyectos		Norma Propuesta			
			Ordenanza		Resolución	
	Cantidad	%	Cantidad	%	Cantidad	%
Total	**468**	**100,00**	**81**	**17,31**	**171**	**36,54**
Depto. Ejecutivo	**78**	**100,00**	58	74,36	11	14,10
Concejales H.C.D	**8**	**100,00**	1	12,5	6	75,00
Vecinos	**216**	**100,00**	14	6,48	94	43,52
Interbloque Frente Cívico Federal	**77**	**100,00**	7	9,09	24	31,17
Bloque Justicialista	**31**	**100,00**	-	-	18	58,06
Bloque Fiscal	**1**	**100,00**	-	-	1	100,00
Bloque demócrata	**57**	**100,00**	1	1,75	17	29,82

Cuadro 1. 171 (2º Parte)

PROYECTOS PRESENTADOS POR LOS BLOQUES DEL HONORABLE CONCEJO DELIBERANTE POR BLOQUE, SEGÚN NORMA PROPUESTA

GODOY CRUZ. 2011

Bloque	Norma Propuesta					
	Minuta de Comunicación		Declaración		Pedido de Informes	
	Cantidad	%	Cantidad	%	Cantidad	%
Total	**192**	**41,03**	**24**	**5,13**	**-**	**-**
Depto. Ejecutivo	7	8,97	2	2,56	-	-
Concejales H.C.D	1	12,50	-	-	-	-
Vecinos	100	46,30	8	3,70	-	-
Interbloque Frente Cívico Federal	35	45,45	11	14,29	-	-
Bloque Justicialista	11	35,48	2	6,45	-	-
Bloque Fiscal	-	-	-	-	-	-
Bloque demócrata	38	66,67	1	1,75	-	-

-Dato igual a cero

FUENTE: D.E.I.E. Sistema Estadístico Municipal en base a datos suministrados por la Secretaría del H.C.D a partir del Sistema Informático del H.C.D de Godoy Cruz.

Cuadro 1. 172 (1º Parte)

PROYECTOS PRESENTADOS POR LOS BLOQUES DEL HONORABLE CONCEJO DELIBERANTE POR BLOQUE, SEGÚN NORMA PROPUESTA

GODOY CRUZ. 2012

Bloque	Proyectos		Norma Propuesta			
			Ordenanza		Resolución	
	Cantidad	%	Cantidad	%	Cantidad	%
Total	**693**	**100,00**	**120**	**17,32**	**346**	**49,93**
Depto. Ejecutivo	**185**	**100,00**	44	23,78	114	61,62
Concejales H.C.D	**49**	**100,00**	16	32,65	18	36,73
Vecinos	**165**	**100,00**	7	4,24	93	56,36
Interbloque Frente Cívico Federal	**179**	**100,00**	37	20,67	69	38,55
Bloque Justicialista	**71**	**100,00**	11	15,49	30	42,25
Bloque Fiscal	**-**	**-**	-	-	-	-
Bloque demócrata	**44**	**100,00**	5	11,36	22	50,00

Cuadro 1. 172 (2º Parte)

PROYECTOS PRESENTADOS POR LOS BLOQUES DEL HONORABLE CONCEJO DELIBERANTE POR BLOQUE, SEGÚN NORMA PROPUESTA

GODOY CRUZ. 2012

Bloque	Norma Propuesta					
	Minuta de Comunicación		Declaración		Pedido de Informes	
	Cantidad	%	Cantidad	%	Cantidad	%
Total	**192**	**27,71**	**35**	**5,05**	**-**	**-**
Depto. Ejecutivo	21	11,35	6	3,24	-	-
Concejales H.C.D	11	22,45	4	8,16	-	-
Vecinos	62	37,58	3	1,82	-	-
Interbloque Frente Cívico Federal	53	29,61	20	11,17	-	-
Bloque Justicialista	29	40,85	1	1,41	-	-
Bloque Fiscal	-	-	-	-	-	-
Bloque demócrata	16	36,36	1	2,27	-	-

-Dato igual a cero

FUENTE: D.E.I.E. Sistema Estadístico Municipal en base a datos suministrados por la Secretaría del H.C.D a partir del Sistema Informático del H.C.D de Godoy Cruz.

Cuadro 1. 173

PROYECTOS PRESENTADOS POR LOS BLOQUES DEL HONORABLE CONCEJO DELIBERANTE, SEGÚN ORIGEN DEL PROYECTO, POR MES

GODOY CRUZ. 2011

Mes	Origen del proyecto						
	Total	Depto. Ejecutivo	Interblo-que	Justicialis-ta	Demócrata	Concejales H.D.C	Vecinos
Total	**81**	**58**	**7**	**-**	**1**	**1**	**14**
Enero	**-**	-	-	-	-	-	-
Febrero	**3**	2	-	-	-	-	1
Marzo	**4**	3	-	-	-	1	-
Abril	**13**	5	4	-	-	-	4
Mayo	**12**	10	1	-	-	-	1
Junio	**15**	13	-	-	-	-	2
Julio	**11**	9	1	-	1	-	-
Agosto	**8**	6	-	-	-	-	2
Septiembre	**8**	5	1	-	-	-	2
Octubre	**7**	5	-	-	-	-	2
Noviembre	**-**	-	-	-	-	-	-
Diciembre	**-**	-	-	-	-	-	-

-Dato igual a cero

FUENTE: D.E.I.E. Sistema Estadístico Municipal en base a datos suministrados por la Secretaría del H.C.D a partir del Sistema Informático del H.C.D de Godoy Cruz.

Cuadro 1. 174

PROYECTOS PRESENTADOS POR LOS BLOQUES DEL HONORABLE CONCEJO DELIBERANTE, SEGÚN ORIGEN DEL PROYECTO, POR MES

GODOY CRUZ. 2012

Mes	Origen del proyecto						
	Total	Depto. Ejecutivo	Interblo-que	Justicialis-ta	Demócrata	Concejales H.D.C	Vecinos
Total	**120**	**90**	**16**	**1**	**-**	**-**	**13**
Enero	**-**	-	-	-	-	-	-
Febrero	**-**	-	-	-	-	-	-
Marzo	**7**	6	-	-	-	-	1
Abril	**16**	16	-	-	-	-	-
Mayo	**16**	13	1	-	-	-	2
Junio	**10**	6	1	-	-	-	3
Julio	**3**	1	1	1	-	-	-
Agosto	**4**	3	1	-	-	-	-
Septiembre	**12**	9	-	-	-	-	3
Octubre	**20**	15	4	-	-	-	1
Noviembre	**19**	12	6	-	-	-	1
Diciembre	**13**	9	2	-	-	-	2

-Dato igual a cero

FUENTE: D.E.I.E. Sistema Estadístico Municipal en base a datos suministrados por la Secretaría del H.C.D a partir del Sistema Informático del H.C.D de Godoy Cruz.

Cuadro 1. 175

PROYECTOS PRESENTADOS[1] EN EL HONORABLE CONCEJO DELIBERANTE POR ORÍGEN DEL PROYECTO, SEGÚN TRATAMIENTO DADO Y AÑO

GODOY CRUZ. 2007 / 2009

Orígen del Proyecto	Total de Proyectos presentados		Tratamiento dado al proyecto					
			Aprobado		En Comisión		Archivado	
	Cantidad	%	Cantidad	%	Cantidad	%	Cantidad	%
2007								
Total	**1.040**	**100,00**	**563**	**54,13**	**19**	**1,83**	**458**	**44,04**
Departamento Ejecutivo	**126**	**100,00**	112	88,89	1	0,79	13	10,32
U.C.R	**55**	**100,00**	28	50,91	1	1,82	26	47,27
Justicialista	**134**	**100,00**	62	46,27	4	2,99	68	50,75
Demócrata	**51**	**100,00**	24	47,06	1	1,96	26	50,98
A.R.I	**53**	**100,00**	31	58,49	1	1,89	21	39,62
Concejales H.C.D	**26**	**100,00**	17	65,38	1	3,85	8	30,77
Vecinos	**539**	**100,00**	285	52,88	9	1,67	245	45,45
Conceial Aleio Calderón[2]	**56**	**100,00**	4	7,14	1	1,79	51	91,07
2008[3]								
Total	**318**	**100,00**	**296**	**93,08**	**22**	**6,92**	-	-
Departamento Ejecutivo	**-**	-	-	-	-	-	-	-
Concertación	**54**	**100,00**	50	92,59	4	7,41	-	-
U.C.R	**11**	**100,00**	11	100,00	-	-	-	-
Justicialista	**61**	**100,00**	58	95,08	3	4,92	-	-
Demócrata	**69**	**100,00**	59	85,51	10	14,49	-	-
A.R.I	**68**	**100,00**	68	100,00	-	-	-	-
Concejales H.C.D	**31**	**100,00**	26	83,87	5	16,13	-	-
Vecinos	**-**	-	-	-	-	-	-	-
Conceial Aleio Calderón[2]	**24**	**100,00**	24	100,00	-	-	-	-
2009								
Total	**129**	**100,00**	**…**	**…**	**…**	**…**	**…**	**…**
Departamento Ejecutivo	**66**	**51,16**	…	…	…	…	…	…
Concertación	**9**	**6,98**	…	…	…	…	…	…
Justicialista	**3**	**2,33**	…	…	…	…	…	…
Demócrata	**3**	**2,33**	…	…	…	…	…	…
A.R.I	**3**	**2,33**	…	…	…	…	…	…
Concejales H.C.D	**3**	**2,33**	…	…	…	…	…	…
Vecinos	**35**	**27,13**	…	…	…	…	…	…
Frente Cívico	**7**	**5,43**	…	…	…	…	…	…

-Dato igual a cero
… Dato no disponible al momento de la publicación.
(1) Por los concejales en forma individual
(2)Representando al bloque Dr. Tomás Godoy Cruz y Fiscal.
(3) Los 22 proyectos que figuran en comisión para este año, están en tratamiento de comisión y/o presentados a los ediles.

FUENTE: D.E.I.E. Sistema Estadístico Municipal en base a datos suministrados por la Secretaría del H.C.D a partir del Sistema Informático del H.C.D de Godoy Cruz.

BIBLIOTECA PÚBLICA MUNICIPAL "MANUEL BELGRANO"

Cuadro 1. 176 (1° Parte)

SOCIOS SEGÚN LUGAR DE RESIDENCIA, POR AÑO

GODOY CRUZ. 2007 - 2012[1]

Lugar de Residencia	2007		2008		2009	
	Cantidad	%	Cantidad	%	Cantidad	%
Total	**93**	**100,00**	**94**	**100,00**	**129**	**100,00**
Ciudad	50	53,76	47	50,00	61	47,29
San Francisco del Monte	10	10,75	12	12,77	16	12,40
Las Tortugas	4	4,30	3	3,19	5	3,88
Benegas	3	3,23	18	19,15	14	10,85
Sarmiento	15	16,13	5	5,32	15	11,63
Otros Departamentos [1]	11	11,83	9	9,57	18	13,95

Cuadro 1. 176 (2° parte)

SOCIOS SEGÚN LUGAR DE RESIDENCIA, POR AÑO

GODOY CRUZ. 2007 - 2012[1]

Lugar de Residencia	2011		2012[1]	
	Cantidad	%	Cantidad	%
Total	**157**	**100,00**	**92**	**58,60**
Ciudad	78	49,68	46	29,30
San Francisco del Monte	19	12,10	10	6,37
Las Tortugas	6	3,82	3	1,91
Benegas	14	8,92	12	7,64
Sarmiento	15	9,55	8	5,10
Otros Departamentos [1]	25	15,92	13	8,28

(1) Corresponde a los departamentos de Maipú, Guaymallén y Luján de Cuyo.

FUENTE: D.E.I.E. Sistema Estadístico Municipal en base a datos suministrados por la Municipalidad de Godoy Cruz. Biblioteca Pública Municipal "Manuel Belgrano"

Cuadro 1. 177

SOCIOS SEGÚN RANGO DE EDAD, POR AÑO

GODOY CRUZ. 2007 / 2009

Rango de Edad	2007		2008		2009	
	Cantidad	%	Cantidad	%	Cantidad	%
Total	**93**	**100,00**	**94**	**100,00**	**129**	**100,00**
6 - 12	14	15,05	9	9,57	8	6,20
13 - 17	10	10,75	21	22,34	15	11,63
18 - 22	16	17,20	3	3,19	15	11,63
23 - 27	8	8,60	7	7,45	8	6,20
28 o más	45	48,39	54	57,45	83	64,34

FUENTE: D.E.I.E. Sistema Estadístico Municipal en base a datos suministrados por la Municipalidad de Godoy Cruz. Biblioteca Pública Municipal "Manuel Belgrano"

Cuadro 1. 178

SOCIOS SEGÚN RANGO DE EDAD, POR AÑO

GODOY CRUZ. 2011

Rango de Edad	2011	
	Cantidad	%
Total	**157**	**100,00**
04 - 09	…	…
10 - 13	20	12,74
14 - 19	38	24,20
20 - 29	29	18,47
30 - 59	58	36,94
mayor de 60	12	7,64

FUENTE: D.E.I.E. Sistema Estadístico Municipal en base a datos suministrados por la Municipalidad de Godoy Cruz. Biblioteca Pública Municipal "Manuel Belgrano"

Cuadro 1. 179

SOCIOS SEGÚN RANGO DE EDAD, POR AÑO

GODOY CRUZ. 2012(1)

Rango de Edad	2012(1)	
	Cantidad	%
Total	**92**	**100,00**
04 - 09	1	1,09
10 - 15	11	11,96
16 - 20	16	17,39
21 - 30	17	18,48
31 - 37	11	11,96
38 - 49	22	23,91
50 - 60	8	8,70
mayor de 61	6	6,52

(1) Corresponde al primer semestre 2012

FUENTE: D.E.I.E. Sistema Estadístico Municipal en base a datos suministrados por la Municipalidad de Godoy Cruz. Biblioteca Pública Municipal "Manuel Belgrano"

Cuadro 1. 180

LIBROS INGRESADOS POR AÑO, SEGÚN MODALIDAD DE ADQUISICIÓN

GODOY CRUZ. 2000 - 2012[1]

Año	Total	%	Modalidad de Adquisición			
			Compra	%	Donación	%
Total	**8.147**	**100,00**	**1.538**	**18,88**	**6.609**	**81,12**
2000	**1.056**	**100,00**	220	20,83	836	79,17
2001	**793**	**100,00**	142	17,91	651	82,09
2002	**931**	**100,00**	114	12,24	817	87,76
2003	**1.202**	**100,00**	267	22,21	935	77,79
2004	**942**	**100,00**	322	34,18	620	65,82
2005	**789**	**100,00**	173	21,93	616	78,07
2006	**1.003**	**100,00**	164	16,35	839	83,65
2007	**1.431**	**100,00**	136	9,50	1.295	90,50
2008	**1.143**	**100,00**	108	9,45	1.035	90,55
2009	**1.572**	**100,00**	213	13,55	1.359	86,45
2011	**2.177**	**100,00**	124	5,70	2.053	94,30
2012[1]	**428**	**100,00**	64	14,95	364	85,05

(1) Corresponde al primer semestre 2012

FUENTE: D.E.I.E. Sistema Estadístico Municipal en base a datos suministrados por la Municipalidad de Godoy Cruz. Biblioteca Pública Municipal "Manuel Belgrano"

Cuadro 1. 181 (1º Parte)

PRESUPUESTO MUNICIPAL EJECUTADO
EN VALORES NOMINALES POR AÑO, SEGÚN CONCEPTO,
EJERCICIOS CERRADOS AL 31 DE DICIEMBRE DE CADA AÑO
GODOY CRUZ. 2003 / 2011[1]

CONCEPTO	Año		
	2003	2004	2005
I TOTAL DE RECURSOS CORRIENTES	**32.362.287,61**	**39.840.093,88**	**52.229.311,22**
- De Jurisdicción Municipal	9.597.167,51	11.505.612,56	14.806.819,11
Tasas Municipales	8.122.335,29	9.712.296,46	12.193.467,10
Otros Ingresos de Jurisdicción Municipal	1.474.832,22	1.793.316,10	2.613.352,01
- De Otras Jurisdicciones	22.765.120,10	28.334.481,32	37.422.492,11
Coparticipación Impuestos Nacionales	9.182.497,88	13.334.649,65	16.780.895,47
Participación Impuestos Provinciales	13.126.723,56	14.144.282,64	18.206.937,96
Regalías	-	162.064,00	-
Otros Ingresos de Otras Jurisdicciones	455.898,66	693.485,03	2.434.658,68
II TOTAL DE EROGACIONES CORRIENTES	**28.934.289,70**	**36.849.437,22**	**48.981.644,36**
- Personal	21.754.066,18	26.320.378,48	32.083.454,54
- Bienes	1.544.727,77	2.015.117,47	2.250.534,60
- Servicios	4.786.767,22	7.092.827,80	11.939.132,57
- Intereses y Gtos.de la Deuda	494.916,09	914.112,72	1.363.667,14
- Otras Erogaciones Corrientes	353.812,44	507.000,75	1.344.855,51
III AHORRO CORRIENTE (I-II)	**3.427.997,91**	**2.990.656,66**	**3.247.666,86**
IV TOTAL DE RECURSOS DE CAPITAL	**39.556,20**	**11.589,26**	**35.333,90**
- Reembolso Obras Públicas	9.254,60	11.589,26	7.733,90
- Ventas Bienes de Uso	30.301,60	-	1.100,00
- Reembolso de Préstamos	-	-	-
- Otros	-	-	26.500,00
V TOTAL DE EROGACIONES DE CAPITAL	**1.120.337,86**	**2.145.309,71**	**5.203.174,06**
- Inversión Real	1.015.617,86	2.035.210,82	4.979.188,31
Bienes	141.498,41	585.985,25	685.399,09
Trabajos Públicos	874.119,45	1.449.225,57	4.293.789,22
- Inversión Financiera	-	-	-
- Inversión en Bienes Preexistentes	104.720,00	110.098,89	223.985,75
- Transferencias de Capital	-	-	-
- Otras Erogaciones de Capital	-	-	-
VI TOTAL DE RECURSOS (I+IV)	**32.401.843,81**	**39.851.683,14**	**52.264.645,12**
VII TOTAL DE EROGACIONES (II+V)	**30.054.627,56**	**38.994.746,93**	**54.184.818,42**
VIII NECESIDAD DE FINANCIAMIENTO (VI-VII)	**2.347.216,25**	**856.936,21**	**-1.920.173,30**
IX TOTAL DE FINANCIAMIENTO	**4.110.810,79**	**3.582.781,55**	**4.310.420,27**
- Uso del Crédito [2]	3.362.708,69	3.131.599,38	3.332.970,33
- Aporte No Reintegrable	748.102,10	451.182,17	977.449,94
- Otras Fuentes de Financiamiento	-	-	-
X AMORTIZACIÓN DE LA DEUDA	**5.065.495,45**	**4.458.164,01**	**4.855.059,14**
- Deuda Consolidada	1.811.986,76	1.388.965,83	1.522.088,81
- Deuda Flotante	3.253.508,69	3.069.198,18	3.332.970,33
XI RESULTADO FINAL (VIII+IX-X)	**1.392.531,59**	**-18.446,25**	**-2.464.812,17**

Cuadro 1. 181 (2º Parte)

PRESUPUESTO MUNICIPAL EJECUTADO
EN VALORES NOMINALES POR AÑO, SEGÚN CONCEPTO,
EJERCICIOS CERRADOS AL 31 DE DICIEMBRE DE CADA AÑO

GODOY CRUZ, 2003 / 2011[1]

CONCEPTO	Año		
	2006	2007	2008
I TOTAL DE RECURSOS CORRIENTES	**64.757.647,11**	**81.799.102,64**	**108.083.498,05**
- De Jurisdicción Municipal	18.677.978,03	21.777.428,82	29.715.843,88
Tasas Municipales	15.363.739,30	17.059.923,60	21.664.097,69
Otros Ingresos de Jurisdicción Municipal	3.314.238,73	4.717.505,22	8.051.746,19
- De Otras Jurisdicciones	46.079.669,08	60.021.673,82	78.367.654,17
Coparticipación Impuestos Nacionales	21.729.504,35	30.198.635,50	35.770.660,34
Participación Impuestos Provinciales	22.888.175,72	26.822.714,52	38.691.471,67
Regalías	39.062,35	-	-
Otros Ingresos de Otras Jurisdicciones	1.422.926,66	3.000.323,80	3.905.522,16
II TOTAL DE EROGACIONES CORRIENTES	**59.565.476,32**	**82.055.529,52**	**104.257.417,50**
- Personal	40.888.989,90	54.700.346,99	67.701.212,32
- Bienes	2.951.599,31	2.691.380,76	4.354.769,08
- Servicios	13.805.634,05	19.631.548,41	28.154.558,83
- Intereses y Gtos.de la Deuda	617.052,13	1.237.559,00	2.053.243,85
- Otras Erogaciones Corrientes	1.302.200,93	3.794.694,36	1.993.633,42
III AHORRO CORRIENTE (I-II)	**5.192.170,79**	**-256.426,88**	**3.826.080,55**
IV TOTAL DE RECURSOS DE CAPITAL	**3.409.519,63**	**9.593.437,76**	**9.391.095,23**
- Reembolso Obras Públicas	15.675,81	12.279,65	14.424,85
- Ventas Bienes de Uso	-	-	17.070,68
- Reembolso de Préstamos	337,76	8.615,48	-
- Otros	3.393.506,06	9.572.542,63	9.359.599,70
V TOTAL DE EROGACIONES DE CAPITAL	**4.189.604,18**	**16.955.199,94**	**7.427.539,96**
- Inversión Real	3.260.394,09	16.624.334,91	7.342.040,96
Bienes	754.908,46	2.133.973,75	1.773.940,37
Trabajos Públicos	2.505.485,63	14.490.361,16	5.568.100,59
- Inversión Financiera	30.934,00	32.770,93	-
- Inversión en Bienes Preexistentes	898.276,09	298.094,10	85.499,00
- Transferencias de Capital	-	-	-
- Otras Erogaciones de Capital	-	-	-
VI TOTAL DE RECURSOS (I+IV)	**68.167.166,74**	**91.392.540,40**	**117.474.593,28**
VII TOTAL DE EROGACIONES (II+V)	**63.755.080,50**	**99.010.729,46**	**111.684.957,46**
VIII NECESIDAD DE FINANCIAMIENTO (VI-VII)	**4.412.086,24**	**-7.618.189,06**	**5.789.635,82**
IX TOTAL DE FINANCIAMIENTO	**4.613.876,93**	**8.162.131,69**	**16.118.926,86**
- Uso del Crédito [2]	4.613.876,93	7.899.791,69	5.530.214,86
- Aporte No Reintegrable	-	262.340,00	5.422.400,00
- Otras Fuentes de Financiamiento	-	-	5.166.312,00
X AMORTIZACIÓN DE LA DEUDA	**5.648.295,29**	**4.511.362,09**	**9.242.760,39**
- Deuda Consolidada	1.034.418,36	611.570,40	1.536.759,85
- Deuda Flotante	4.613.876,93	3.899.791,69	7.706.000,54
XI RESULTADO FINAL (VIII+IX-X)	**3.377.667,88**	**-3.967.419,46**	**12.665.802,29**

Cuadro 1. 181 (3º Parte)

PRESUPUESTO MUNICIPAL EJECUTADO
EN VALORES NOMINALES POR AÑO, SEGÚN CONCEPTO,
EJERCICIOS CERRADOS AL 31 DE DICIEMBRE DE CADA AÑO.

GODOY CRUZ. 2003 / 2011[1]

CONCEPTO	Año		
	2009	2010	2011[1]
I TOTAL DE RECURSOS CORRIENTES	**129.167.202,00**	**144.424.400,00**	**105.190.867,00**
- De Jurisdicción Municipal	43.298.862,00	48.918.407,00	28.838.324,00
Tasas Municipales	32.725.590,00	36.436.802,00	22.257.989,00
Otros Ingresos de Jurisdicción Municipal	10.573.272,00	12.481.605,00	6.580.335,00
- De Otras Jurisdicciones	85.868.340,00	95.505.993,00	76.352.543,00
Coparticipación Impuestos Nacionales	44.289.058,00	50.626.297,00	39.396.138,00
Participación Impuestos Provinciales	35.953.248,00	42.814.635,00	35.708.102,00
Regalías	-	-	-
Otros Ingresos de Otras Jurisdicciones	5.626.034,00	2.065.061,00	1.248.303,00
II TOTAL DE EROGACIONES CORRIENTES	**123.235.014,00**	**147.302.227,00**	**63.614.667,00**
- Personal	75.239.266,00	88.276.343,00	42.392.299,00
- Bienes	5.005.393,00	7.703.482,00	2.916.598,00
- Servicios	38.188.152,00	45.705.476,00	16.091.639,00
- Intereses y Gtos.de la Deuda	2.313.801,00	2.354.097,00	1.296.044,00
- Otras Erogaciones Corrientes	2.488.402,00	3.262.829,00	918.087,00
III AHORRO CORRIENTE (I-II)	**5.932.188,00**	**-2.877.827,00**	**41.576.200,00**
IV TOTAL DE RECURSOS DE CAPITAL	**9.411.896,00**	**13.490.626,00**	**5.594.651,00**
- Reembolso Obras Públicas	21.617,00	27.939,00	-669,00
- Ventas Bienes de Uso	36.200,00	-	-
- Reembolso de Préstamos	7.677,00	-	-
- Otros	9.346.402,00	13.462.687,00	5.595.320,00
V TOTAL DE EROGACIONES DE CAPITAL	**13.393.273,00**	**17.053.029,00**	**3.802.537,00**
- Inversión Real	12.658.545,00	15.926.750,00	3.674.378,00
Bienes	2.199.619,00	2.903.694,00	362.476,00
Trabajos Públicos	10.458.926,00	13.023.055,00	3.311.902,00
- Inversión Financiera	-	120.000,00	-
- Inversión en Bienes Preexistentes	734.728,00	1.006.279,00	128.159,00
- Transferencias de Capital	-	-	-
- Otras Erogaciones de Capital	-	-	-
VI TOTAL DE RECURSOS (I+IV)	**138.579.098,00**	**157.915.026,00**	**110.785.518,00**
VII TOTAL DE EROGACIONES (II+V)	**136.628.287,00**	**164.355.256,00**	**67.417.204,00**
VIII NECESIDAD DE FINANCIAMIENTO (VI-VII)	**1.950.811,00**	**-6.440.230,00**	**43.368.314,00**
IX TOTAL DE FINANCIAMIENTO	**8.732.916,00**	**29.758.455,00**	**16.442.780,00**
- Uso del Crédito [2]	1.593.895,00	-	2.553.400,00
- Aporte No Reintegrable	-	21.669.590,00	3.201.210,00
- Otras Fuentes de Financiamiento	7.139.021,00	8.088.865,00	10.688.170,00
X AMORTIZACIÓN DE LA DEUDA	**9.276.637,00**	**11.037.426,00**	**8.929.012,00**
- Deuda Consolidada	2.125.859,00	2.948.578,00	1.306.086,00
- Deuda Flotante	7.150.778,00	8.088.848,00	7.622.926,00
XI RESULTADO FINAL (VIII+IX-X)	**1.407.090,00**	**12.280.799,00**	**50.882.082,00**

- Dato igual a cero.
(1) Datos 1er. Semestre 2011,

(2) A los efectos de comparación, se incorporó el valor de lo ejecutado en concepto de Uso del Crédito de Proveedores y Contratistas que en el período 2003/2005, tenía tratamiento extrapresupuestario.

FUENTE: D.E.I.E. Sistema Estadístico Municipal en base a datos suministrados por la Municipalidad. de Godoy Cruz. Dirección de Contaduría General. Departamento de Presupuesto.

Cuadro 1. 182 (1° Parte)

EJECUCIÓN PRESUPUESTARIA (en pesos), POR MES, SEGÚN RUBRO

GODOY CRUZ. 2006

Rubro	Monto (en pesos)				
	Acumulado	Enero	Febrero	Marzo	Abril
Total de Erogaciones	**39.758.353**	**3.259.847**	**3.903.700**	**4.548.249**	**4.930.773**
Erogaciones corrientes	**37.081.467**	3.255.445	3.767.709	3.978.116	4.742.435
Erogaciones de capital	**1.913.141**	4.402	62.925	497.067	80.225
Amortización de la deuda	**763.745**	-	73.066	73.066	108.113
Total de Recursos	**64.102.738**	**4.212.345**	**6.302.675**	**5.864.481**	**4.485.478**
Recursos corrientes	**60.854.240**	**4.212.305**	**4.814.296**	**5.864.481**	**4.485.585**
Ingresos jurisdicción municipal	**19.651.228**	2.036.092	1.901.802	1.510.994	1.209.157
Ingresos de otras jurisdicciones	**203.012**	2.176.213	2.912.494	4.353.487	3.276.428
Recursos de capital	**3.248.498**	**40**	**1.488.379**	**-**	**-107**
Total de recursos y financiamiento	**64.102.738**	**4.212.345**	**6.302.675**	**5.864.481**	**4.485.478**
Financiamiento					
Aportes no reintegrables	…	…	…	…	…
Uso de crédito	…	…	…	…	…
Déficit / sup remanente ejerc.ant.	…	…	…	…	…

Cuadro 1. 182 (2° Parte)

EJECUCIÓN PRESUPUESTARIA (en pesos), POR MES, SEGÚN RUBRO

GODOY CRUZ. 2006

Rubro	Monto (en pesos)				
	Mayo	Junio	Julio	Agosto	Setiembre
Total de Erogaciones	**5.125.175**	**6.432.717**	**-**	**-**	**-**
Erogaciones corrientes	4.532.992	6.135.889	-	-	-
Erogaciones de capital	410.500	223.761	-	-	-
Amortización de la deuda	181.683	73.067	-	-	-
Total de Recursos	**5.855.625**	**5.330.765**	**4.212.345**	**6.302.675**	**5.864.481**
Recursos corrientes	**5.719.688**	**5.330.765**	**4.212.305**	**4.814.296**	**5.864.481**
Ingresos jurisdicción municipal	1.325.456	1.842.113	2.036.092	1.901.802	1.510.994
Ingresos de otras jurisdicciones	4.394.232	3.488.652	2.176.213	2.912.494	4.353.487
Recursos de capital	**135.937**	**-**	**40**	**1.488.379**	**-**
Total de recursos y financiamiento	**5.855.625**	**5.330.765**	**4.212.345**	**6.302.675**	**5.864.481**
Financiamiento					
Aportes no reintegrables	…	…	…	…	…
Uso de crédito	…	…	…	…	…
Déficit / sup remanente ejerc.ant.	…	…	…	…	…

Cuadro 1. 182 (3° Parte)

EJECUCIÓN PRESUPUESTARIA (en pesos), POR MES, SEGÚN RUBRO

GODOY CRUZ. 2006

Rubro	Monto (en pesos)		
	Octubre	Noviembre	Diciembre
Total de Erogaciones	**-**	**5.125.175**	**6.432.717**
Erogaciones corrientes	-	4.532.992	6.135.889
Erogaciones de capital	-	410.500	223.761
Amortización de la deuda	-	181.683	73.067
Total de Recursos	**4.485.478**	**5.855.625**	**5.330.765**
Recursos corrientes	**4.485.585**	**5.719.688**	**5.330.765**
Ingresos jurisdicción municipal	1.209.157	1.325.456	1.842.113
Ingresos de otras jurisdicciones	3.276.428	4.394.232	3.488.652
Recursos de capital	**-107**	**135.937**	**-**
Total de recursos y financiamiento	**4.485.478**	**5.855.625**	**5.330.765**
Financiamiento	…	…	…
Aportes no reintegrables	…	…	…
Uso de crédito	…	…	…
Déficit / sup remanente ejerc.ant.	…	…	…

…Dato no disponible a la fecha de presentación
- Dato igual a cero

FUENTE: D.E.I.E. Sistema Estadístico Municipal en base a datos suministrados por la Municipalidad de Godoy Cruz. Dirección de Contaduría General. Departamento de Presupuesto.

Cuadro 1. 183 (1º Parte)

EJECUCIÓN PRESUPUESTARIA (en pesos), POR MES, SEGÚN RUBRO

GODOY CRUZ. 2007

Rubro	Monto (en pesos)				
	Acumulado	Enero	Febrero	Marzo	Abril
Total de Erogaciones	**103.522.094**	**6.032.188**	**5.867.242**	**7.687.521**	**5.740.618**
Erogaciones corrientes	**82.055.532**	4.560.344	4.272.537	6.743.225	4.954.635
Erogaciones de capital	**16.955.200**	70.428	247.891	172.292	589.648
Amortización de la deuda	**4.511.362**	1.401.416	1.346.814	772.004	196.335
Total de Recursos	**91.392.541**	**6.276.744**	**6.216.913**	**8.915.738**	**6.366.275**
Recursos corrientes	**81.799.103**	**5.593.090**	**5.993.914**	**8.322.620**	**5.981.245**
Ingresos jurisdicción municipal	**21.777.429**	2.668.058	2.333.526	1.940.112	1.552.062
Ingresos de otras jurisdicciones	**60.021.674**	2.925.032	3.660.388	6.382.508	4.429.183
Recursos de capital	**9.593.438**	**683.654**	**222.999**	**593.118**	**385.030**
Total de recursos y financiamiento	**99.554.672**	**6.276.744**	**6.216.913**	**12.334.044**	**6.366.275**
Financiamiento	**8.162.131**	**-**	**-**	**3.418.306**	-
Aportes no reintegrables	**262.340**	-	-	-	-
Uso de crédito	**7.899.791**	-	-	3.418.306	-
Déficit / sup remanente ejerc.ant.	-	-	-	-	-

Cuadro 1. 183 (2º Parte)

EJECUCIÓN PRESUPUESTARIA (en pesos), POR MES, SEGÚN RUBRO

GODOY CRUZ. 2007

Rubro	Monto (en pesos)				
	Mayo	Junio	Julio	Agosto	Septiembre
Total de Erogaciones	**8.157.038**	**10.669.295**	**8.917.053**	**10.866.908**	**8.944.769**
Erogaciones corrientes	6.469.962	8.341.253	6.405.415	7.288.819	6.854.081
Erogaciones de capital	1.599.761	2.218.797	2.359.708	3.505.808	2.018.827
Amortización de la deuda	87.315	109.245	151.930	72.281	71.861
Total de Recursos	**9.039.862**	**8.917.470**	**4.678.562**	**8.784.515**	**7.889.429**
Recursos corrientes	**8.162.590**	**6.985.563**	**4.414.935**	**7.135.897**	**7.087.993**
Ingresos jurisdicción municipal	1.620.093	1.726.330	1.637.650	2.292.903	1.544.568
Ingresos de otras jurisdicciones	6.542.497	5.259.233	2.777.285	4.842.994	5.543.425
Recursos de capital	**877.272**	**1.931.907**	**263.627**	**1.648.618**	**801.436**
Total de recursos y financiamiento	**9.221.584**	**8.917.470**	**4.823.453**	**8.805.832**	**7.910.325**
Financiamiento	181.722	-	144.891	21.317	20.896
Aportes no reintegrables	-	-	-	-	-
Uso de crédito	181.722	-	144.891	21.317	20.896
Déficit / sup remanente ejerc.ant.	-	-	-	-	-

Cuadro 1. 183 (3° Parte)

EJECUCIÓN PRESUPUESTARIA (en pesos), POR MES, SEGÚN RUBRO

GODOY CRUZ. 2007

Rubro	Monto (en pesos)		
	Octubre	Noviembre	Diciembre
Total de Erogaciones	**7.739.716**	**8.637.078**	**14.262.668**
Erogaciones corrientes	7.186.498	7.470.104	11.508.659
Erogaciones de capital	367.169	1.101.262	2.703.609
Amortización de la deuda	186.049	65.712	50.400
Total de Recursos	**7.166.180**	**9.398.989**	**7.741.864**
Recursos corrientes	**5.959.087**	**8.732.255**	**7.429.914**
Ingresos jurisdicción municipal	1.679.505	1.658.216	1.124.406
Ingresos de otras jurisdicciones	4.279.582	7.074.039	6.305.508
Recursos de capital	**1.207.093**	**666.734**	**311.950**
Total de recursos y financiamiento	**7.428.520**	**9.497.324**	**11.756.188**
Financiamiento	262.340	98.335	4.014.324
Aportes no reintegrables	262.340	-	-
Uso de crédito	-	98.335	4.014.324
Déficit / sup remanente ejerc.ant.	-	-	-

- Dato igual a cero

FUENTE: D.E.I.E. Sistema Estadístico Municipal en base a datos suministrados por la Municipalidad de Godoy Cruz. Dirección de Contaduría General. Departamento de Presupuesto.

Cuadro 1. 184 (1º Parte)

EJECUCIÓN PRESUPUESTARIA (en pesos), POR MES, SEGÚN RUBRO

GODOY CRUZ. 2008

Rubro	Monto (en pesos)				
	Acumulado	Enero	Febrero	Marzo	Abril
Total de Erogaciones	**120.927.718**	**5.606.094**	**6.616.806**	**6.637.818**	**8.422.806**
Erogaciones corrientes	**104.257.418**	5.585.608	6.210.610	6.303.297	7.882.709
Erogaciones de capital	**7.427.540**	20.486	312.013	144.740	540.097
Amortización de la deuda	**9.242.760**	-	94.183	189.781	-
Total de Recursos	**117.474.562**	**5.514.349**	**9.136.444**	**13.515.726**	**8.200.598**
Recursos corrientes	**108.083.498**	**4.988.938**	**9.134.598**	**12.461.685**	**7.664.990**
Ingresos jurisdicción municipal	**29.715.844**	2.641.134	3.875.805	1.755.423	1.967.117
Ingresos de otras jurisdicciones	**78.367.654**	2.347.804	5.258.793	10.706.262	5.697.873
Recursos de capital	**9.391.064**	**525.411**	**1.846**	**1.054.041**	**535.608**
Total de recursos y financiamiento	**133.593.488**	**6.514.349**	**10.136.444**	**14.515.726**	**8.200.598**
Financiamiento	**16.118.926**	**1.000.000**	**1.000.000**	**1.000.000**	**-**
Aportes no reintegrables	**5.422.400**	-			-
Uso de crédito	**5.530.214**	1.000.000	1.000.000	1.000.000	-
Déficit / sup remanente ejerc.ant.	**5.166.312**	-			-

Cuadro 1. 184 (2º Parte)

EJECUCIÓN PRESUPUESTARIA (en pesos), POR MES, SEGÚN RUBRO

GODOY CRUZ. 2008

Rubro	Monto (en pesos)				
	Mayo	Junio	Julio	Agosto	Septiembre
Total de Erogaciones	**16.209.495**	**11.189.290**	**10.254.938**	**10.467.261**	**10.070.509**
Erogaciones corrientes	8.114.855	10.638.282	8.635.100	9.322.111	8.958.117
Erogaciones de capital	448.505	294.093	1.539.971	983.559	896.756
Amortización de la deuda	7.646.135	256.915	79.867	161.591	215.636
Total de Recursos	**8.964.217**	**14.391.974**	**5.558.737**	**11.030.139**	**9.977.037**
Recursos corrientes	**8.573.966**	**13.645.873**	**5.068.620**	**9.035.530**	**9.355.456**
Ingresos jurisdicción municipal	2.381.248	2.242.580	2.760.224	2.626.709	2.379.717
Ingresos de otras jurisdicciones	6.192.718	11.403.293	2.308.396	6.408.821	6.975.739
Recursos de capital	**390.251**	**746.101**	**490.117**	**1.994.609**	**621.581**
Total de recursos y financiamiento	**11.349.611**	**14.462.306**	**5.583.986**	**11.030.139**	**11.026.276**
Financiamiento	2.385.394	70.332	25.249	-	1.049.239
Aportes no reintegrables	-	-	-	-	1.000.000
Uso de crédito	2.385.394	70.332	-	-	49.239
Déficit / sup remanente ejerc.ant.	-	-	25.249	-	-

Cuadro 1. 184 (3° Parte)

EJECUCIÓN PRESUPUESTARIA (en pesos), POR MES, SEGÚN RUBRO

GODOY CRUZ. 2008

Rubro	Monto (en pesos)		
	Octubre	Noviembre	Diciembre
Total de Erogaciones	**8.613.117**	**9.231.813**	**17.607.771**
Erogaciones corrientes	8.135.354	8.774.372	15.697.003
Erogaciones de capital	309.840	286.061	1.651.419
Amortización de la deuda	167.923	171.380	259.349
Total de Recursos	**9.486.885**	**8.936.240**	**12.762.216**
Recursos corrientes	**8.049.451**	**8.453.625**	**11.650.766**
Ingresos jurisdicción municipal	2.080.157	2.385.354	2.620.376
Ingresos de otras jurisdicciones	5.969.294	6.068.271	9.030.390
Recursos de capital	**1.437.434**	**482.615**	**1.111.450**
Total de recursos y financiamiento	**11.145.285**	**8.936.240**	**20.692.528**
Financiamiento	1.658.400	-	7.930.312
Aportes no reintegrables	1.658.400	-	2.764.000
Uso de crédito	-	-	25.249
Déficit / sup remanente ejerc.ant.	-	-	5.141.063

- Dato igual a cero

FUENTE: D.E.I.E. Sistema Estadístico Municipal en base a datos suministrados por la Municipalidad de Godoy Cruz. Dirección de Contaduría General. Departamento de Presupuesto.

Cuadro 1. 185 (1º Parte)

EJECUCIÓN PRESUPUESTARIA (en pesos), POR MES, SEGÚN RUBRO

GODOY CRUZ. 2009

Rubro	Monto (en pesos)				
	Acumulado	Enero	Febrero	Marzo	Abril
Total de Erogaciones	**145.690.711**	**7.112.127**	**15.048.812**	**10.936.469**	**8.726.360**
Erogaciones corrientes	**123.082.100**	7.036.227	8.932.846	8.825.664	7.896.623
Erogaciones de capital	**13.331.974**	3.884	143.451	1.066.448	447.460
Amortización de la deuda	**9.276.637**	72.016	5.972.515	1.044.357	382.277
Total de Recursos	**139.035.008**	**3.995.998**	**12.251.001**	**12.870.080**	**10.730.539**
Recursos corrientes	**129.542.965**	**3.391.496**	**11.297.647**	**12.062.972**	**10.128.205**
Ingresos jurisdicción municipal	**43.754.588**	1.859.987	6.285.115	2.996.917	2.750.409
Ingresos de otras jurisdicciones	**85.788.377**	1.531.509	5.012.532	9.066.055	7.377.796
Recursos de capital	**9.492.043**	**604.502**	**953.354**	**807.108**	**602.334**
Total de recursos y financiamiento	**146.026.849**	**3.995.998**	**18.059.934**	**13.741.970**	**10.730.539**
Financiamiento	**8.732.916**	**-**	**5.808.933**	**871.890**	**207.404**
Aportes no reintegrables	**-**	-	-	-	-
Uso de crédito	**1.593.896**	-	-	-	-
Déficit / sup remanente ejerc.ant.	**7.139.020**	-	5.808.933	871.890	207.404

Cuadro 1. 185 (2º Parte)

EJECUCIÓN PRESUPUESTARIA (en pesos), POR MES, SEGÚN RUBRO

GODOY CRUZ. 2009

Rubro	Monto (en pesos)				
	Mayo	Junio	Julio	Agosto	Septiembre
Total de Erogaciones	**10.724.258**	**14.760.369**	**12.377.056**	**13.591.013**	**10.414.520**
Erogaciones corrientes	9.693.555	12.916.349	9.955.664	10.708.922	9.686.384
Erogaciones de capital	813.492	1.649.450	2.225.343	2.682.639	537.215
Amortización de la deuda	217.211	194.570	196.049	199.452	190.921
Total de Recursos	**13.628.000**	**11.029.546**	**12.351.273**	**13.188.785**	**10.954.135**
Recursos corrientes	**12.528.816**	**10.271.991**	**11.749.946**	**12.169.673**	**10.591.367**
Ingresos jurisdicción municipal	4.018.390	2.889.357	3.645.028	5.120.924	3.429.437
Ingresos de otras jurisdicciones	8.510.426	7.382.634	8.104.918	7.048.749	7.161.930
Recursos de capital	**1.099.184**	**757.555**	**601.327**	**1.019.112**	**362.768**
Total de recursos y financiamiento	**13.669.073**	**11.046.570**	**12.367.926**	**13.188.785**	**10.954.135**
Financiamiento	41.073	17.024	16.653	1.434.258	-
Aportes no reintegrables	-	-	-	-	-
Uso de crédito	-	-	-	1.426.055	-
Déficit / sup remanente ejerc.ant.	41.073	17.024	16.653	8.203	-

Cuadro 1. 185 (3° Parte)

EJECUCIÓN PRESUPUESTARIA (en pesos), POR MES, SEGÚN RUBRO

GODOY CRUZ. 2009

Rubro	Monto (en pesos)		
	Octubre	Noviembre	Diciembre
Total de Erogaciones	**10.819.485**	**11.653.620**	**19.526.622**
Erogaciones corrientes	9.962.120	10.158.137	17.309.609
Erogaciones de capital	582.447	1.219.314	1.960.831
Amortización de la deuda	274.918	276.169	256.182
Total de Recursos	**14.803.427**	**10.374.479**	**12.857.745**
Recursos corrientes	**14.182.875**	**9.771.927**	**11.396.050**
Ingresos jurisdicción municipal	2.961.428	3.306.771	4.490.825
Ingresos de otras jurisdicciones	11.221.447	6.465.156	6.905.225
Recursos de capital	**620.552**	**602.552**	**1.461.695**
Total de recursos y financiamiento	**14.803.427**	**10.374.479**	**13.094.013**
Financiamiento	-	99.413	236.268
Aportes no reintegrables	-	-	-
Uso de crédito	-	99.413	68.428
Déficit / sup remanente ejerc.ant.	-	-	167.840

- Dato igual a cero

FUENTE: D.E.I.E. Sistema Estadístico Municipal en base a datos suministrados por la Municipalidad de Godoy Cruz. Dirección de Contaduría General. Departamento de Presupuesto.

Cuadro 1. 186 (1º Parte)

EJECUCIÓN PRESUPUESTARIA (en pesos), POR MES, SEGÚN RUBRO

GODOY CRUZ. 2010

Rubro	Monto (en pesos)				
	Acumulado	Enero	Febrero	Marzo	Abril
Total de Erogaciones	**118.004.941**	**8.020.165**	**9.498.115**	**19.145.904**	**10.906.777**
Erogaciones corrientes	**99.825.781**	7.800.704	8.926.336	11.162.809	9.685.226
Erogaciones de capital	**8.110.781**	5.795	356.341	513.370	1.003.224
Amortización de la deuda	**10.068.379**	213.666	215.438	7.469.725	218.327
Total de Recursos	**118.486.965**	**9.987.068**	**16.198.962**	**13.363.172**	**11.554.349**
Recursos corrientes	**110.358.122**	**9.986.631**	**16.198.177**	**11.661.705**	**10.990.915**
Ingresos jurisdicción municipal	**36.488.333**	2.706.469	6.965.544	3.955.265	3.688.092
Ingresos de otras jurisdicciones	**73.869.789**	7.280.162	9.232.633	7.706.440	7.302.823
Recursos de capital	**8.128.843**	**437**	**785**	**1.701.467**	**563.434**
Total de recursos y financiamiento	**139.436.081**	**9.987.068**	**16.198.962**	**23.717.357**	**13.605.371**
Financiamiento	**20.949.116**	**-**	**-**	**10.354.185**	**2.051.022**
Aportes no reintegrables	**13.326.190**	-	-	3.101.212	2.051.022
Uso de crédito	**-**	-	-	-	-
Déficit / sup remanente ejerc.ant.	**7.622.926**	-	-	7.252.973	-

Cuadro 1. 186 (2º Parte)

EJECUCIÓN PRESUPUESTARIA (en pesos), POR MES, SEGÚN RUBRO

GODOY CRUZ. 2010

Rubro	Monto (en pesos)				
	Mayo	Junio	Julio	Agosto	Septiembre
Total de Erogaciones	**12.400.775**	**16.374.479**	**12.926.637**	**13.849.461**	**14.882.628**
Erogaciones corrientes	11.038.149	15.001.442	11.593.873	12.860.360	11.756.882
Erogaciones de capital	772.525	1.151.282	1.109.820	764.707	2.433.717
Amortización de la deuda	590.101	221.755	222.944	224.394	692.029
Total de Recursos	**11.878.609**	**14.951.615**	**13.341.327**	**13.842.573**	**13.369.290**
Recursos corrientes	**11.234.786**	**13.252.145**	**12.202.473**	**12.755.033**	**12.076.257**
Ingresos jurisdicción municipal	2.896.486	4.211.361	3.577.812	3.928.485	4.558.819
Ingresos de otras jurisdicciones	8.338.300	9.040.784	8.624.661	8.826.548	7.517.438
Recursos de capital	**643.823**	**1.699.470**	**1.138.854**	**1.087.540**	**1.293.033**
Total de recursos y financiamiento	**14.299.584**	**17.002.637**	**13.341.327**	**17.914.485**	**13.369.290**
Financiamiento	2.420.975	2.051.022	-	4.071.912	-
Aportes no reintegrables	2.051.022	2.051.022	-	4.071.912	-
Uso de crédito	-	-	-	-	-
Déficit / sup remanente ejerc.ant.	369.953	-	-	-	-

Cuadro 1. 186 (3° Parte)

EJECUCIÓN PRESUPUESTARIA (en pesos), POR MES, SEGÚN RUBRO

GODOY CRUZ. 2010

Rubro	Monto (en pesos)		
	Octubre	Noviembre	Diciembre
Total de Erogaciones	**-**	**-**	**-**
Erogaciones corrientes	-	-	-
Erogaciones de capital	-	-	-
Amortización de la deuda	-	-	-
Total de Recursos	**-**	**-**	**-**
Recursos corrientes	**-**	**-**	**-**
Ingresos jurisdicción municipal	-	-	-
Ingresos de otras jurisdicciones	-	-	-
Recursos de capital	**-**	**-**	**-**
Total de recursos y financiamiento	**-**	**-**	**-**
Financiamiento	-	-	-
Aportes no reintegrables	-	-	-
Uso de crédito	-	-	-
Déficit / sup remanente ejerc.ant.	-	-	-

- Dato igual a cero

FUENTE: D.E.I.E. Sistema Estadístico Municipal en base a datos suministrados por la Municipalidad de Godoy Cruz. Dirección de Contaduría General. Departamento de Presupuesto.

Gráfico 1. 21

EJECUCIÓN PRESUPUESTARIA (en pesos), POR MES, SEGÚN RUBRO

GODOY CRUZ. 2010

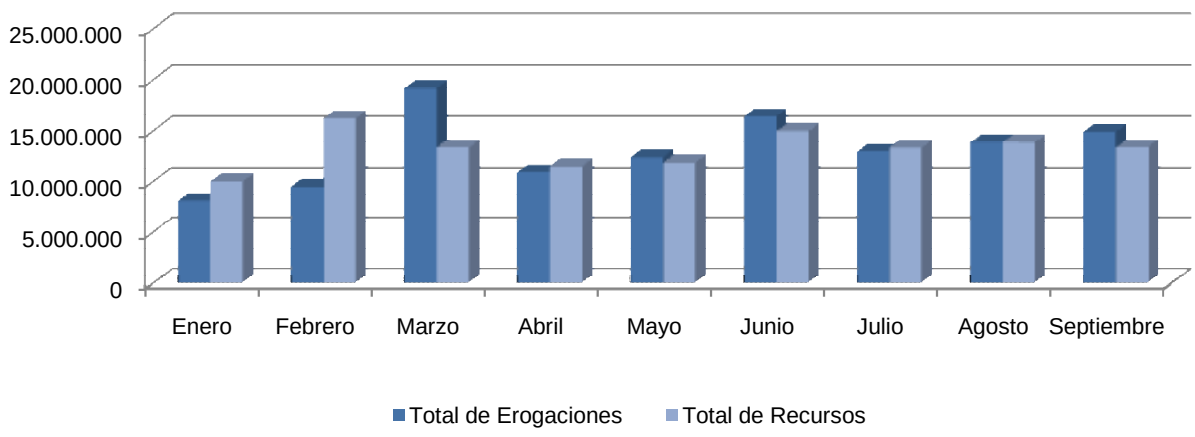

NOTA: En los meses de octubre, noviembre y diciembre no se registran erogaciones, ni recursos.

FUENTE: D.E.I.E. Sistema Estadístico Municipal en base a datos suministrados por la Municipalidad de Godoy Cruz. Dirección de Contaduría General. Departamento de Presupuesto.

Cuadro 1. 187 (1º Parte)

EJECUCIÓN PRESUPUESTARIA (en pesos), POR MES, SEGÚN RUBRO

GODOY CRUZ. 2011

Rubro	Monto (en pesos)				
	Acumulado	Enero	Febrero	Marzo	Abril
Total de Erogaciones	**235.562.334**	**16.233.306**	**13.908.135**	**21.595.251**	**17.611.329**
Erogaciones corrientes	**186.268.472**	8.825.218	12.049.749	12.622.564	13.669.760
Erogaciones de capital	**32.392.407**	1.274.385	1.455.868	1.955.580	3.370.375
Amortización de la deuda	**16.901.455**	6.133.703	402.518	7.017.107	571.194
Total de Recursos	**236.279.917**	**8.758.855**	**27.174.496**	**11.515.196**	**20.668.151**
Recursos corrientes	**225.547.213**	**8.330.590**	**26.339.941**	**10.829.550**	**19.136.549**
Ingresos jurisdicción municipal	**56.308.240**	3.316.622	6.642.184	6.177.187	4.130.916
Ingresos de otras jurisdicciones	**169.238.973**	5.013.968	19.697.757	4.652.363	15.005.633
Recursos de capital	**10.732.704**	**428.265**	**834.555**	**685.646**	**1.531.602**
Total de recursos y financiamiento	**252.992.302**	**16.822.594**	**32.817.551**	**13.925.340**	**20.934.116**
Financiamiento	**16.712.385**	**8.063.739**	**5.643.055**	**2.410.144**	**265.965**
Aportes no reintegrables	**3.201.210**	2.046.000	-	1.155.210	-
Uso de crédito	**2.553.400**	-	-	-	2.553.400
Déficit / sup remanente ejerc.ant.	**10.957.776**	6.017.739	5.643.055	1.254.934	-2.287.434

Cuadro 1. 187 (2º Parte)

EJECUCIÓN PRESUPUESTARIA (en pesos), POR MES, SEGÚN RUBRO

GODOY CRUZ. 2011

Rubro	Monto (en pesos)				
	Mayo	Junio	Julio	Agosto	Septiembre
Total de Erogaciones	**17.869.237**	**19.795.835**	**16.487.898**	**20.302.668**	**18.636.030**
Erogaciones corrientes	15.948.762	16.896.938	14.781.847	17.613.050	15.558.657
Erogaciones de capital	1.610.047	2.589.016	1.393.533	2.363.976	2.640.759
Amortización de la deuda	310.428	309.881	312.518	325.642	436.614
Total de Recursos	**19.585.201**	**23.083.622**	**19.588.604**	**20.613.855**	**21.308.796**
Recursos corrientes	**19.208.414**	**21.345.825**	**18.566.162**	**19.370.568**	**20.270.026**
Ingresos jurisdicción municipal	3.921.514	4.649.902	3.862.097	5.061.848	4.799.408
Ingresos de otras jurisdicciones	15.286.900	16.695.923	14.704.065	14.308.720	15.470.618
Recursos de capital	**376.787**	**1.737.797**	**1.022.442**	**1.243.287**	**1.038.770**
Total de recursos y financiamiento	**19.616.374**	**23.112.326**	**19.617.998**	**20.654.239**	**21.458.623**
Financiamiento	31.173	28.704	29.394	40.384	149.827
Aportes no reintegrables	-	-	-	-	-
Uso de crédito	-	-	-	-	-
Déficit / sup remanente ejerc.ant.	31.173	28.704	29.394	40.384	149.827

Cuadro 1. 187 (3° Parte)

EJECUCIÓN PRESUPUESTARIA (en pesos), POR MES, SEGÚN RUBRO

GODOY CRUZ. 2011

Rubro	Monto (en pesos)		
	Octubre	Noviembre	Diciembre
Total de Erogaciones	**19.750.135**	**20.242.757**	**33.129.753**
Erogaciones corrientes	14.115.907	16.948.843	27.237.177
Erogaciones de capital	5.295.245	3.002.797	5.440.826
Amortización de la deuda	338.983	291.117	451.750
Total de Recursos	**20.777.620**	**18.695.393**	**24.510.128**
Recursos corrientes	**20.050.390**	**17.862.348**	**24.236.850**
Ingresos jurisdicción municipal	4.581.545	3.939.892	5.225.125
Ingresos de otras jurisdicciones	15.468.845	13.922.456	19.011.725
Recursos de capital	**727.230**	**833.045**	**273.278**
Total de recursos y financiamiento	**20.827.620**	**18.695.393**	**24.510.128**
Financiamiento	50.000	-	-
Aportes no reintegrables	-	-	-
Uso de crédito	-	-	-
Déficit / sup remanente ejerc.ant.	50.000	-	-

- Dato igual a cero

FUENTE: D.E.I.E. Sistema Estadístico Municipal en base a datos suministrados por la Municipalidad de Godoy Cruz. Dirección de Contaduría General. Departamento de Presupuesto.

Gráfico 1. 22

EJECUCIÓN PRESUPUESTARIA (en pesos), POR MES, SEGÚN RUBRO

GODOY CRUZ. Segundo semestre 2011

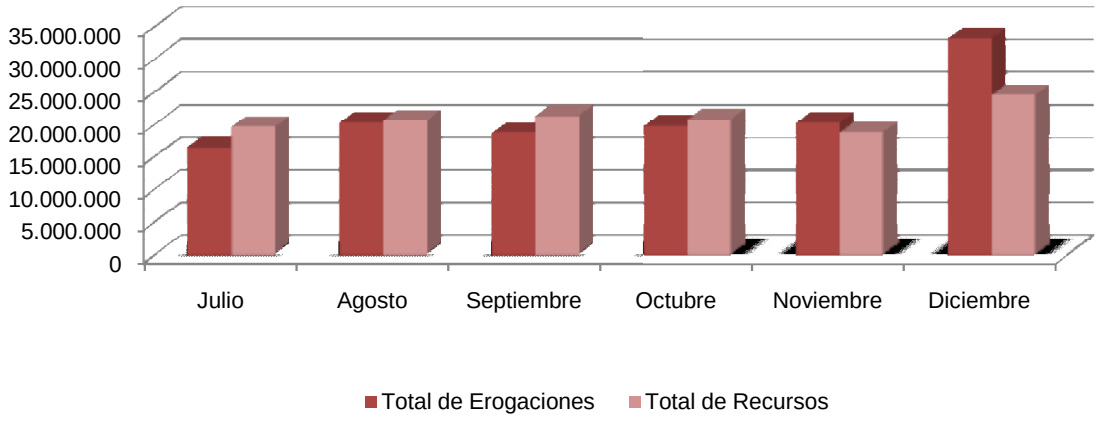

FUENTE: D.E.I.E. Sistema Estadístico Municipal en base a datos suministrados por la Municipalidad de Godoy Cruz. Dirección de Contaduría General. Departamento de Presupuesto.

Cuadro 1. 188 (1º Parte)

EJECUCIÓN PRESUPUESTARIA (en pesos), POR MES, SEGÚN RUBRO

GODOY CRUZ. 2012[1]

Rubro	Monto (en pesos)				
	Acumulado	Enero	Febrero	Marzo	Abril
Total de Erogaciones	**135.296.744**	**19.750.568**	**21.259.455**	**22.673.369**	**18.784.827**
Erogaciones corrientes	**98.822.973**	10.677.977	13.716.041	17.044.149	15.359.701
Erogaciones de capital	**19.730.572**	567.277	2.715.893	3.397.658	3.005.954
Amortización de la deuda	**16.743.199**	8.505.314	4.827.521	2.231.562	419.172
Total de Recursos	**151.077.923**	**16.430.545**	**23.387.174**	**31.065.025**	**26.853.315**
Recursos corrientes	**141.228.248**	**15.292.076**	**23.345.875**	**28.607.167**	**22.888.851**
Ingresos jurisdicción municipal	**37.524.687**	3.945.746	10.596.607	6.697.689	4.949.048
Ingresos de otras jurisdicciones	**103.703.561**	11.346.330	12.749.268	21.909.478	17.939.803
Recursos de capital	**9.849.675**	**1.138.469**	**41.299**	**2.457.858**	**3.964.464**
Total de recursos y financiamiento	**165.477.326**	**24.800.189**	**27.917.550**	**32.297.232**	**26.970.892**
Financiamiento	**14.399.404**	**8.369.644**	**4.530.376**	**1.232.207**	**117.577**
Aportes no reintegrables	**-**	-	-	-	-
Uso de crédito	**-**	7.197.580	-	-	-
Déficit / sup remanente ejerc.ant.	**7.201.823**	1.172.064	4.530.376	1.232.207	117.577

Cuadro 1. 188 (2º Parte)

EJECUCIÓN PRESUPUESTARIA (en pesos), POR MES, SEGÚN RUBRO

GODOY CRUZ. 2012[1]

Rubro	Monto (en pesos)				
	Mayo	Junio	Julio	Agosto	Septiembre
Total de Erogaciones	**23.032.601**	**29.795.924**	**-**	**-**	**-**
Erogaciones corrientes	18.546.323	23.478.782	-	-	-
Erogaciones de capital	4.088.476	5.955.314	-	-	-
Amortización de la deuda	397.802	361.828	-	-	-
Total de Recursos	**25.377.515**	**27.964.349**	**-**	**-**	**-**
Recursos corrientes	**24.443.589**	**26.650.690**	**-**	**-**	**-**
Ingresos jurisdicción municipal	5.386.796	5.948.801	-	-	-
Ingresos de otras jurisdicciones	19.056.793	20.701.889	-	-	-
Recursos de capital	**933.926**	**1.313.659**	**-**	**-**	**-**
Total de recursos y financiamiento	**25.471.453**	**28.020.010**	**-**	**-**	**-**
Financiamiento	93.938	55.662	-	-	-
Aportes no reintegrables	-	-	-	-	-
Uso de crédito	-	-	-	-	-
Déficit / sup remanente ejerc.ant.	93.938	55.661	-	-	-

- Dato igual a cero

(1) Corresponde al primer semestre 2012

FUENTE: D.E.I.E. Sistema Estadístico Municipal en base a datos suministrados por la Municipalidad de Godoy Cruz. Dirección de Contaduría General. Departamento de Presupuesto.

Gráfico 1. 23

EJECUCIÓN PRESUPUESTARIA (en pesos), POR MES, SEGÚN RUBRO

GODOY CRUZ. Primer semestre 2012

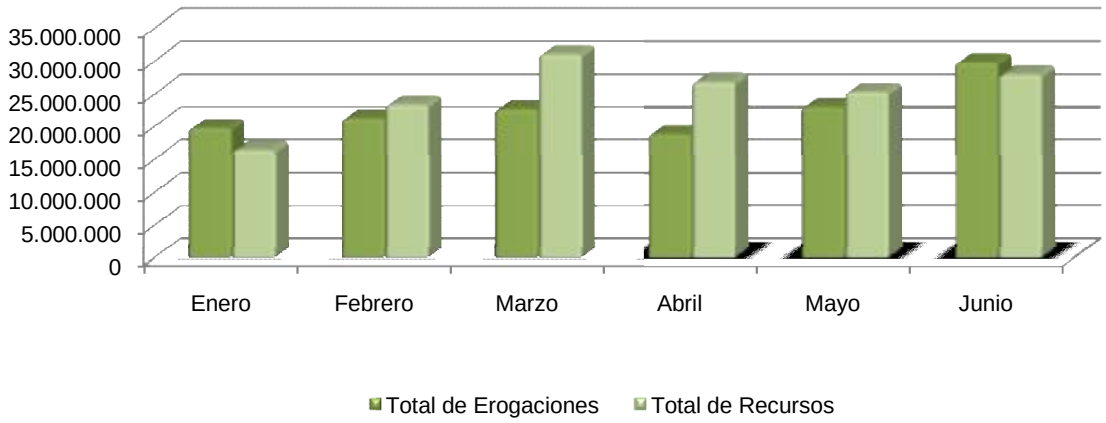

FUENTE: D.E.I.E. Sistema Estadístico Municipal en base a datos suministrados por la Municipalidad de Godoy Cruz. Dirección de Contaduría General. Departamento de Presupuesto.

SECCIÓN PAGOS Y CHEQUES

Cuadro 1. 189

RETENCIONES DE IMPUESTO SOBRE INGRESOS BRUTOS EFECTUADAS Y MONTO PAGADO (en pesos), SEGÚN AÑO

GODOY CRUZ. 2004 / 2012(2)

Año	Retenciones efectuadas	Monto pagado (en $)
2004	2.137	162.546
2005	3.496	266.383
2006	4.575	319.639
2007	4.857	468.795
2008	6.005	600.017
2009(1)	3.349	429.663
2010	6.464	984.685
2011	7.231	1.235.260
2012(2)	3.559	744.078

(1) 2do. Semestre.
(2) 1er. Semestre.

FUENTE: D.E.I.E. Sistema Estadístico Municipal en base a datos suministrados por la Municipalidad de Godoy Cruz. Dirección de Contaduría General. Sección Pagos y Cheques.

Cuadro 1. 190

RETENCIONES DE IMPUESTO A LAS GANACIAS
EFECTUADAS Y MONTO PAGADO (en pesos), SEGÚN AÑO

GODOY CRUZ. 2004 / 2012[2]

Año	Retenciones efectuadas	Monto pagado (en $)
2004	480	131.646
2005	712	214.392
2006	718	222.252
2007	805	384.793
2008	1.158	496.654
2009[1]	761	403.316
2010	1.293	890.035
2011	1.455	1.411.582
2012[2]	746	705.529

(1) 2do. Semestre.
(2) 1er. Semestre.

FUENTE: D.E.I.E. Sistema Estadístico Municipal en base a datos suministrados por la Municipalidad de Godoy Cruz. Dirección de Contaduría General. Sección Pagos y Cheques.

Cuadro 1. 191

RETENCIONES DE IMPUESTO S.U.S.S.[1]
EFECTUADAS Y MONTO PAGADO (en pesos), SEGÚN AÑO

GODOY CRUZ. 2005 / 2012[3]

Año	Retenciones efectuadas	Monto pagado (en pesos)
2005	133	105.029
2006	455	174.343
2007	778	442.944
2008	1.170	482.713
2009[2]	783	346.862
2010[3]	1.345	734.458
2011	1.333	1.053.147
2012[3]	702	722.783

(1) S.U.S.S.: Sistema Único de Seguridad Social
(2) 2do. Semestre.
(3) 1er. Semestre.

FUENTE: D.E.I.E. Sistema Estadístico Municipal en base a datos suministrados por la Municipalidad de Godoy Cruz. Dirección de Contaduría General. Sección Pagos y Cheques.

OFICINA DE INFORMACIÓN Y ESTADÍSTICAS CONTABLES

Cuadro 1. 192 (1º Parte)

EROGACIONES EJECUTADAS (en pesos) PARA ATENDER LA DEMANDA SOCIAL POR AÑO, SEGÚN DESTINO

GODOY CRUZ. 2004 - 2012[1]

Destino	2004		2005		2006	
	Monto (en pesos)	%	Monto (en pesos)	%	Monto (en pesos)	%
Total	**4.722.065**	**100,00**	**7.604.943**	**100,00**	**8.848.200**	**100,00**
Desarrollo Social	1.401.510	29,68	2.071.290	27,24	1.447.524	16,36
Cultura y Educación	869.009	18,40	1.428.847	18,79	2.839.446	32,09
Deportes	1.315.610	27,86	1.962.855	25,81	1.663.179	18,80
Vivienda	663.042	14,04	1.049.013	13,79	1.458.627	16,49
Salud	472.895	10,01	1.092.937	14,37	1.439.424	16,27

Cuadro 1. 192 (2º Parte)

EROGACIONES EJECUTADAS (en pesos) PARA ATENDER LA DEMANDA SOCIAL POR AÑO, SEGÚN DESTINO

GODOY CRUZ. 2004 - 2012[1]

Destino	2007		2008		2010[1]	
	Monto (en pesos)	%	Monto (en pesos)	%	Monto (en pesos)	%
Total	**12.756.120**	**100,00**	**15.940.198**	**100,00**	**22.506.973**	**100,00**
Desarrollo Social	2.572.037	20,16	3.252.171	20,40	4.209.513	18,70
Cultura y Educación	3.962.933	31,07	4.835.439	30,33	7.151.340	31,77
Deportes	2.262.647	17,74	3.237.871	20,31	5.666.213	25,18
Vivienda	1.838.491	14,41	2.047.779	12,85	2.628.290	11,68
Salud	2.120.011	16,62	2.566.937	16,10	2.851.617	12,67

Cuadro 1. 192 (3º parte)

EROGACIONES EJECUTADAS (en pesos) PARA ATENDER LA DEMANDA SOCIAL POR AÑO, SEGÚN DESTINO

GODOY CRUZ. 2004 - 2012[1]

Destino	2011		2012[1]	
	Monto (en pesos)	%	Monto (en pesos)	%
Total	**28.672.854**	**100,00**	**16.445.675**	**100,00**
Desarrollo Social	4.816.222	16,80	2.185.142	13,29
Cultura y Educación	9.945.358	34,69	6.039.455	36,72
Deportes	7.234.626	25,23	4.211.610	25,61
Vivienda	3.067.079	10,70	1.594.610	9,70
Salud	3.609.569	12,59	2.414.857	14,68

(1) Primer semestre

FUENTE: D.E.I.E. Sistema Estadístico Municipal en base a datos suministrados por la Municipalidad de Godoy Cruz. Secretaría de Hacienda. Dirección de Financiamiento. Oficina de información y estadísticas contables.

Gráfico 1. 24

PORCENTAJE DE EROGACIONES EJECUTADAS (en pesos) PARA ATENDER LA DEMANDA SOCIAL POR AÑO, SEGÚN DESTINO.

GODOY CRUZ. 2012[1]

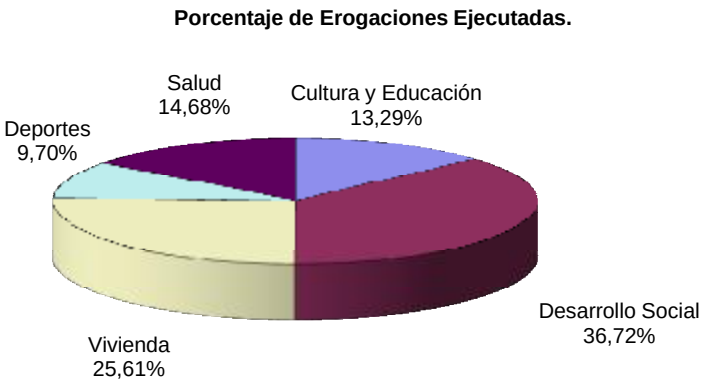

(1) Primer Semestre de 2012.

FUENTE: D.E.I.E. Sistema Estadístico Municipal en base a datos suministrados por la Municipalidad de Godoy Cruz. Secretaría de Hacienda. Dirección de Financiamiento. Oficina de información y estadísticas contables.

Cuadro 1. 193

EROGACIONES PRESUPUESTADAS Y EJECUTADAS (en pesos) PARA ATENDER LA DEMANDA SOCIAL, SEGÚN DESTINO

GODOY CRUZ. 2005

Destino	Erogaciones			
	Presupuestadas		Ejecutadas	
	Monto (en $)	%	Monto (en $)	%
Total	**7.986.081**	**7604942,67**	**7.604.943**	**100,00**
Desarrollo Social	2.166.722	27,13	2.071.290	27,24
Cultura y Educación	2.004.090	25,09	1.962.855	25,81
Deportes	1.435.365	17,97	1.428.847	18,79
Vivienda	1.329.324	16,65	1.092.937	14,37
Salud	1.050.580	13,16	1.049.013	13,79

FUENTE: D.E.I.E. Sistema Estadístico Municipal en base a datos suministrados por la Municipalidad de Godoy Cruz. Secretaría de Hacienda. Dirección de Financiamiento. Oficina de Información y Estadísticas Contables.

Cuadro 1. 194

EROGACIONES PRESUPUESTADAS Y EJECUTADAS (en pesos) PARA ATENDER LA DEMANDA SOCIAL, SEGÚN DESTINO

GODOY CRUZ. 2006

Destino	Erogaciones			
	Presupuestadas		Ejecutadas	
	Monto (en $)	%	Monto (en $)	%
Total	**9.020.431**	**100,00**	**8.848.200**	**100,00**
Desarrollo Social	1.479.581	16,40	1.447.524	16,36
Cultura y Educación	2.918.461	32,35	2.839.446	32,09
Deportes	1.671.107	18,53	1.663.179	18,80
Vivienda	1.479.801	16,40	1.458.627	16,49
Salud	1.471.481	16,31	1.439.424	16,27

FUENTE: D.E.I.E. Sistema Estadístico Municipal en base a datos suministrados por la Municipalidad de Godoy Cruz. Secretaría de Hacienda. Dirección de Financiamiento. Oficina de Información y Estadísticas Contables.

Cuadro 1. 195

EROGACIONES PRESUPUESTADAS Y EJECUTADAS (en pesos) PARA ATENDER LA DEMANDA SOCIAL, SEGÚN DESTINO

GODOY CRUZ. 2007

Destino	Erogaciones			
	Presupuestadas		Ejecutadas	
	Monto (en $)	%	Monto (en $)	%
Total	**13.202.668**	**100,00**	**12.756.120**	**100,00**
Desarrollo Social	2.797.546	21,19	2.572.037	20,16
Cultura y Educación	4.026.720	30,50	3.962.933	31,07
Deportes	2.306.970	17,47	2.262.647	17,74
Vivienda	1.915.193	14,51	1.838.491	14,41
Salud	2.156.240	16,33	2.120.011	16,62

FUENTE: D.E.I.E. Sistema Estadístico Municipal en base a datos suministrados por la Municipalidad de Godoy Cruz. Secretaría de Hacienda. Dirección de Financiamiento. Oficina de Información y Estadísticas Contables.

Cuadro 1. 196

EROGACIONES PRESUPUESTADAS Y EJECUTADAS (en pesos) PARA ATENDER LA DEMANDA SOCIAL, SEGÚN DESTINO

GODOY CRUZ. 2008

Destino	Erogaciones			
	Presupuestadas		Ejecutadas	
	Monto (en $)	%	Monto (en $)	%
Total	**16.887.289**	**100,00**	**15.940.198**	**100,00**
Desarrollo Social	3.784.512	22,41	3.252.171	20,40
Cultura y Educación	4.949.159	29,31	4.835.439	30,33
Deportes	3.318.790	19,65	3.237.871	20,31
Vivienda	2.216.063	13,12	2.047.779	12,85
Salud	2.618.765	15,51	2.566.937	16,10

FUENTE: D.E.I.E. Sistema Estadístico Municipal en base a datos suministrados por la Municipalidad de Godoy Cruz. Secretaría de Hacienda. Dirección de Financiamiento. Oficina de Información y Estadísticas Contables.

Cuadro 1. 197

EROGACIONES PRESUPUESTADAS Y EJECUTADAS (en pesos) PARA ATENDER LA DEMANDA SOCIAL, SEGÚN DESTINO

GODOY CRUZ. 2010

Destino	Erogaciones			
	Presupuestadas		Ejecutadas	
	Monto (en $)	%	Monto (en $)	%
Total	**22.506.974**	**100,00**	**21.498.582**	**100,00**
Desarrollo Social	4.209.514	18,70	3.569.776	16,60
Cultura y Educación	7.151.340	31,77	6.972.801	32,43
Deportes	5.666.213	25,18	5.647.286	26,27
Vivienda	2.628.290	11,68	2.494.304	11,60
Salud	2.851.617	12,67	2.814.415	13,09

FUENTE: D.E.I.E. Sistema Estadístico Municipal en base a datos suministrados por la Municipalidad de Godoy Cruz. Secretaría de Hacienda. Dirección de Financiamiento. Oficina de Información y Estadísticas Contables.

Cuadro 1. 198

EROGACIONES PRESUPUESTADAS Y EJECUTADAS (en pesos) PARA ATENDER LA DEMANDA SOCIAL, SEGÚN DESTINO

GODOY CRUZ. 2011

Destino	Erogaciones			
	Presupuestadas		Ejecutadas	
	Monto (en $)	%	Monto (en $)	%
Total	**23.490.710**	**100,00**	**28.672.854**	**100,00**
Desarrollo Social	3.527.220	15,02	4.816.222	16,80
Cultura y Educación	8.243.860	35,09	9.945.358	34,69
Deportes	5.235.710	22,29	7.234.626	25,23
Vivienda	3.320.810	14,14	3.067.079	10,70
Salud	3.163.110	13,47	3.609.569	12,59

FUENTE: D.E.I.E. Sistema Estadístico Municipal en base a datos suministrados por la Municipalidad de Godoy Cruz. Secretaría de Hacienda. Dirección de Financiamiento. Oficina de Información y Estadísticas Contables.

Cuadro 1. 199

EROGACIONES PRESUPUESTADAS Y EJECUTADAS (en pesos) PARA ATENDER LA DEMANDA SOCIAL, SEGÚN DESTINO

GODOY CRUZ. 2012[1]

Destino	Erogaciones			
	Presupuestadas		Ejecutadas	
	Monto (en $)	%	Monto (en $)	%
Total	**32.309.295**	**100,00**	**16.442.676**	**100,00**
Desarrollo Social	650.215	2,01	2.185.142	13,29
Cultura y Educación	13.175.890	40,78	6.039.455	36,73
Deportes	6.962.930	21,55	4.211.610	25,61
Vivienda	5.870.870	18,17	1.591.610	9,68
Salud	5.649.390	17,49	2.414.858	14,69

(1) Primer Semestre de 2012.

FUENTE: D.E.I.E. Sistema Estadístico Municipal en base a datos suministrados por la Municipalidad de Godoy Cruz. Secretaría de Hacienda. Dirección de Financiamiento. Oficina de Información y Estadísticas Contables.

Gráfico 1. 25

EROGACIONES PRESUPUESTADAS Y EJECUTADAS (en pesos) PARA ATENDER LA DEMANDA SOCIAL POR AÑO

GODOY CRUZ. 2005 - 2012[1]

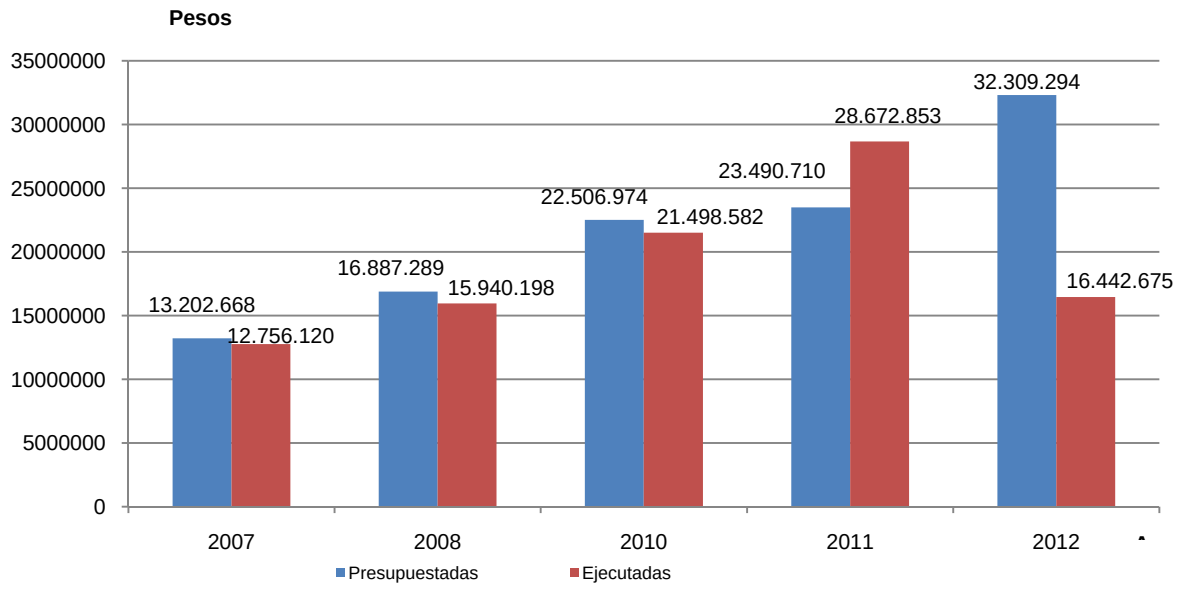

(1) Primer Semestre 2012.

FUENTE: D.E.I.E. Sistema Estadístico Municipal en base a datos suministrados por la Municipalidad de Godoy Cruz. Secretaría de Hacienda. Dirección de Financiamiento. Oficina de Información y Estadísticas Contables.

Cuadro 1. 200 (1º Parte)

VALOR (en pesos) DE BIENES PATRIMONIALES MUNICIPALES[1] POR AÑO, SEGÚN TIPO DE BIEN

GODOY CRUZ. 2003 / 2012[2]

Tipo de bien	Valor (en pesos) de Bienes Patrimoniales[1]				
	2003	2004	2005	2006	2007
Total	**4.709.604**	**6.633.141**	**13.046.947**	**17.089.571**	**33.845.951**
Trabajos Públicos	1.052.750	2.413.140	6.706.929	9.212.414	23.702.776
Inmuebles escriturados	226.694	336.793	1.612.884	2.032.900	2.032.902
Equipamiento Informático y de oficina	960.006	1.071.273	1.290.244	1.431.782	1.732.494
Vehículos automotores	988.739	1.061.397	1.135.521	1.281.894	2.419.202
Máquinarias para obra	658.861	735.141	900.378	1.051.018	1.051.018
Inmuebles a escriturar	103.163	103.163	327.149	815.818	1.113.946
Mobiliario	170.734	249.733	281.029	321.385	521.016
Máquinas agropecuarias	198.597	245.970	255.088	294.575	385.021
Art.de iluminación, calefacción y ventilación	90.065	108.279	208.993	278.782	479.179
Herramientas de obra	161.328	166.203	165.541	191.342	191.296
Máquinas industriales	98.668	142.051	163.191	177.660	217.101

Cuadro 1. 200 (2º Parte)

VALOR (en pesos) DE BIENES PATRIMONIALES MUNICIPALES[1] POR AÑO, SEGÚN TIPO DE BIEN

GODOY CRUZ. 2003 / 2012[2]

Tipo de bien	Valor (en pesos) de Bienes Patrimoniales[1]				
	2008	2009	2010	2011	2012[2]
Total	**40.923.358**	**54.130.168**	**70.999.020**	**103.003.829**	**128.785.039**
Trabajos Públicos	29.270.876	39.668.503	52.752.857	81.325.347	95.420.744
Inmuebles escriturados	2.032.902	2.032.903	2.032.903	2.032.903	2.032.903
Equipamiento Informático y de oficina	2.033.370	2.080.271	2.529.513	3.056.025	3.282.496
Vehículos automotores	2.678.574	4.364.839	5.851.782	6.158.914	8.354.914
Máquinarias para obra	1.451.128	1.451.128	1.893.177	1.904.542	1.893.539
Inmuebles a escriturar	1.199.459	1.934.221	2.940.523	5.114.283	5.667.254
Mobiliario	741.654	812.483	869.050	913.502	9.464.513
Máquinas agropecuarias	418.448	444.437	575.672	758.451	871.420
Art.de iluminación, calefacción y ventilación	539.743	604.253	734.774	853.049	910.110
Herramientas de obra	251.157	385.103	388.390	405.183	405.183
Máquinas industriales	306.047	352.026	430.379	481.630	481.962

(1) Se han tomado los bienes más representativos del patrimonio municipal.
(2) Primer Semestre de 2012

FUENTE: D.E.I.E. Sistema Estadístico Municipal en base a datos suministrados por la Municipalidad de Godoy Cruz. Secretaría de Hacienda. Dirección de Financiamiento. Oficina de Información y Estadísticas Contables.

Gráfico 1. 26

VALOR (en pesos) DE BIENES PATRIMONIALES MUNICIPALES[1] POR AÑO, SEGÚN TIPO DE BIEN

GODOY CRUZ. 2008 - 2012[2]

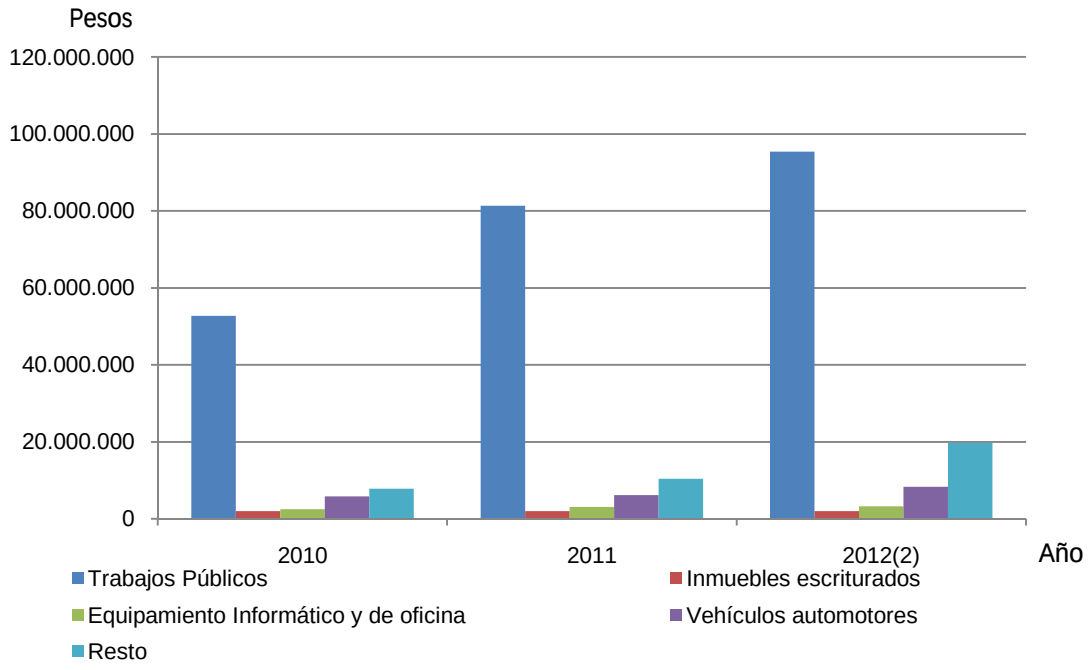

(1) Se han tomado los bienes más representativos del patrimonio municipal.
(2) Primer Semestre de 2012,

Nota: La categoría Resto incluye: maquinarias para obras; inmuebles a escriturar; mobiliario; máquinas agropecuarias; artículos de iluminación, calefacción y ventilación; herramientas de obra; maquinarias industriales.

FUENTE: D.E.I.E. Sistema Estadístico Municipal en base a datos suministrados por la Municipalidad de Godoy Cruz. Secretaría de Hacienda. Dirección de Financiamiento. Oficina de Información y Estadísticas Contables.

Cuadro 1. 201 (1º Parte)
PARTICIPANTES EN PROGRAMAS DEPORTIVOS MUNICIPALES POR AÑO, SEGÚN PROGRAMA
GODOY CRUZ. 2004 / 2012

Programa	Participantes							
	2004	2005	2006	2007[1]	2008	2009	2010	2011
Total	**8.650**	**9.285**	**9.400**	**6.541**	**13.580**	**17.000**	**19.020**	**19.820**
Actividades en Polideportivos	2.500	2.550	2.500	2.332	3.500	3.900	4.700	4.700
Torneo de Futbol Infantil	1.500	1.500	1.600	800	2.500	2.600	2.800	3.400
Programas de Verano	1.300	1.300	800	600	2.100	2.500	3.000	3.000
Encuentro Aeróbico	1.000	1.000	400	-	1.500	1.500	1.500	1.500
Escuela de Futbol	600	700	900	400	-	800	950	950
Actividades en Uniones Vecinales	300	350	450	654	1.200	1.200	1.200	1.200
Deporte Especial	200	300	350	397	180	200	220	220
Tercera Edad y Salud	300	300	400	608	900	900	900	900
Juegos Intercolegiales	150	275	400	200	-	500	500	500
Vuelta Ciclística	120	120	200	200	200	200	350	350
Red Socioeducativa	680	590	500	200	600	600	600	600
Encuentro Aeróbico Polideportivo	-	200	350	-	500	600	500	500
Encuentro entre Polideportivos	-	100	550	150	400	1.500	1.800	2.000
Torneo Hockey Infantil	-	-	-	-	-	-	-	-
Torneo Hockey Damas Mayores	-	-	-	-	-	-	-	-
Fútbol de Salón	-	-	-	-	-	-	-	-
Actividades ciclovía y Parque deportivo Benegas	-	-	-	-	-	-	-	-
Programa de Evaluación Física saludable	-	-	-	-	-	-	-	-
Juegos Deportivos Municipales	-	-	-	-	-	-	-	-

Cuadro 1. 201 (2º Parte)
PARTICIPANTES EN PROGRAMAS DEPORTIVOS MUNICIPALES POR AÑO, SEGÚN PROGRAMA
GODOY CRUZ. 2004 / 2012

Programa	Participantes 2012
Total	22.680
Actividades en Polideportivos	4.700
Torneo de Futbol Infantil	2.500
Programas de Verano	1.500
Encuentro Aeróbico	1.500
Escuela de Futbol	150
Actividades en Uniones Vecinales	1.200
Deporte Especial	950
Tercera Edad y Salud	1.200
Juegos Intercolegiales	500
Vuelta Ciclística	180
Red Socioeducativa	600
Encuentro Aeróbico Polideportivo	500
Encuentro entre Polideportivos	2.000
Torneo Hockey Infantil	1.500
Torneo Hockey Damas Mayores	500
Fútbol de Salón	400
Actividades ciclovía y Parque deportivo Benegas	250
Programa de Evaluación Física saludable	2.200
Juegos Deportivos Municipales	350

-Dato igual a cero
(1) Corresponde al 1º semestre de 2007.

FUENTE: D.E.I.E. Sistema Estadístico Municipal en base a datos suministrados por la Municipalidad de Godoy Cruz.
Dirección de Deportes y Recreación.

Cuadro 1. 202
PARTICIPANTES EN PROGRAMAS DEPORTIVOS MUNICIPALES POR AÑO, SEGÚN PROGRAMA
GODOY CRUZ. 2012

Programa	Participantes	Descripción
Total	22.680	
Actividades en Polideportivos	4.700	...
Torneo de Futbol Infantil	2.500	...
Programas de Verano	1.500	...
Encuentro Aeróbico	1.500	...
Escuela de Futbol	150	Participación en Torneo de Divisiones Inferiores. Liga Mendocina de Fútbol - Polideportivo La Gloria
Actividades en Uniones Vecinales	1.200	...
Deporte Especial	950	Incluye Programa de Discapacidad, Natación Especial y Torneo de Fútbol Adaptado
Tercera Edad y Salud	1.200	...
Juegos Intercolegiales	500	...
Vuelta Ciclística y Duatlón	180	Maratón Fundavita- Duatlón Godoy Cruz y Fecha 2
Red Socioeducativa	600	...
Encuentro Aeróbico Polideportivo	500	...
Encuentro entre Polideportivos	2.000	...
Torneo Hockey Infantil	1.500	Programa en colegios y Polideportivos municipales destinados a niños
Torneo Hockey Damas Mayores	500	Torneos regionales destinados a damas mayores de 18 años, organizados en Liga 8 y Liga 11
Fútbol de Salón	400	Torneos provinciales encuadrados en la FEFUSA (Federación Fútbol de Salón Mendoza)
Actividades Ciclovía y Parque Deportivo Benegas	250	Incluye programa de Evaluación física, grupos de Runnig, Tai- Chi, Tenis y fútbol infantil
Programa de Evaluación Física Saludable	2.200	Destinado a usuarios de polideportivos, personal municipal y público en general
Juegos Deportivos Municipales	350	Torneos internos destinados al personal municipal, en las disciplinas de Fútbol, Voley, Bowling y juegos recreativos

… Datos no disponible a la fecha de presentación.

FUENTE: D.E.I.E. Sistema Estadístico Municipal en base a datos suministrados por la Municipalidad de Godoy Cruz. Dirección de Deportes y Recreación.

Cuadro 1. 203
OBRAS RELATIVAS A LA RECREACIÓN Y AL DEPORTE
GODOY CRUZ. 2011

Tipo de Actividad	Denominación de Grupos
Ciclovía	Esta infraestructura deportiva-recreativa, es la más importante a nivel ya que une al departamento de Norte a Sur. Este espacio se inicia en el Parque Deportivo Estación Benegas y culmina en el Parque Dr. Raúl Alfonsín, del barrio Bancario, alcanzando un recorrido de ciclovía de 4.5 km. La obra tiene dos características que la destacan: la primera es que es un trazado netamente urbano, dispuesto exclusivamente como ciclovía, es decir que no comparte el espacio con ninguna calle, como suelen ser otras bicisendas. La obra fue financiada con fondos exclusivamente municipales.
Puente Integrador San Francisco de Asís.	Ubicado sobre la rotonda empalme de San Martín Sur y Panamericana. Tiene aproximadamente 300 metros de largo, y vincula la ciclovía al Norte y Sur. Se ha tomado especial cuidado de integrar a la población con discapacidad motriz, ya que el puente peatonal está diseñado con una rampa de 6% de pendiente, sin escalones, con barandas a diferente altura y piso antideslizante. – Dimensiones: Ancho: 3,00 mts., Largo: 300,00 mts – Superestructura: El puente propuesto se combina en tramos prefabricados y armados in situ en voladizo, construido con estructura de hormigón y tableros metálicos para alivianar su peso.
Subsidio al Club Obras Sanitarias para instalación de cancha de césped sintético	Se entregaron $160.000 para poder instalar su cancha de césped sintético para hockey. De esta manera el club Obras Sanitarias podrá jugar de local en la Liga Nacional de Clubes.
Reparación y cancha nueva CECOM Bº Parque Sur	se encuentra remodeló el Centro Comunitario del Barrio Parque Sur ubicado en Lautaro y Las Tipas. Se repararon el salón de usos múltiples al que se le sumaron sanitarios, camarines y reparación de techos. Además se construyó una cancha en carpeta de hormigón, para la práctica de fútbol y básquet, además de veredas y pintura general en el sector.
Refacción e inauguración cancha de césped sintético Polideportivo Nº 4 Filippini	Las obras del Polideportivo Filippini se realizaron con fondos municipales y alcanzan al millón de pesos e incluyen: construcción, compactación y nivelación de base estabilizada; Provisión y colocación de césped sintético; Construcción de Banquina perimetral de confinamiento y desagüe; Provisión de equipamiento para mantenimiento del predio; Refacción de superficie perimetral de cancha; Construcción de cierre interno; Construcción de alcantarilla; Construcción de cuneta interna; Refacción de oficinas existentes; y colocación de seis torres de iluminación que permiten usar las instalaciones en horarios nocturnos.
Plaza integradora Complejo Deportivo Recreativo Esración Benegas	El conjunto de Plaza de la Integración se ubica en el Sector Sur del Parque Benegas, colindante a Av. Del trabajo y se conforma por dos prados familiares más la plataforma donde se ubican los juegos infantiles. Esta plataforma contiene los siguientes juegos: Calesitas, una de ellas que permite la estancia de sillas de ruedas; Dos sube y baja tradicionales; Sube y baja para silla de ruedas; Pórtico con columpios tradicionales y para capacidades diferentes; Arenero elevado para acceso en silla de ruedas y arenero tradicional; Tobogán tradicional; Tablero Abaco; Tablero TA TE TI; Cartel con alfabeto dactilológico argentino y lenguaje Braile; Piso de base “anti golpe” de un material especial, blando que evita contusiones o raspaduras.

FUENTE: D.E.I.E. Sistema Estadístico Municipal en base a datos suministrados por la Municipalidad de Godoy Cruz. Dirección de Deporte y Recreación.

Cuadro 1. 204
OBRAS RELATIVAS A LA RECREACIÓN Y AL DEPORTE
GODOY CRUZ. 2012

Tipo de Actividad	Breve descripción
CECOM	Reparación de SUM, construcción de camarines, sanitarios y cubierta de techo. Reconsturcción de campo de juego, cierre perimetral y torres de iluminación,
Playón Deportivo "Los Paraísos"	Características de la Obra: Superficie de juego: césped sintético tipo seco, alumbrado deportivo en condiciones, gradas de 3 escalones de hormigón armado, canales de desagües pluviales, accesos portón metálico, con arco pétreo, cierre perimetral olímpico, tejido de contención de balones. Disciplinas deportivas: Fútbol infantil y juvenil; Fútbol femenino infantil y juvenil; Hockey menores y mayores
Circuíto de Acondicionamien-to físico, Calle Cervantes desde Alvarez Thomas a Puente Olive	Inicio proyecto para construcción de circuíto aeróbico de 1900 metros de longitud, con estaciones de ejercicio con máquinas fijas al aire libre.
Ampliación Ciclovía	Ampliación de franja de hormigón alisado, uniendo ciclovía existente desde calle Anzorena hasta calle Mariano Moreno, límite con Departamento de Capital
Refacción Playones Polideportivo Nº 2 CEC	Cambio de superficie de juego: demolición de playón existente, colocación de cemento alisado, colocacíón de estructuras para tableros de básquet. La obra posibilita la práctica de vóley, fútbol de salón, básquet y handball.
Refacción Playón Parque Deportivo Estación Benegas	Refacción y remodelación de instalaciones en el Playón deportivo, mejorando las condiciones de práctica y entrenamiento de fútbol, handball y tennis.

CECOM: Centro comunitario

FUENTE: D.E.I.E. Sistema Estadístico Municipal en base a datos suministrados por la Municipalidad de Godoy Cruz. Dirección de Deporte y Recreación.

Cuadro 1. 205 (1º Parte)

EXPEDIENTES TRAMITADOS POR AÑO, SEGÚN ORIGEN

GODOY CRUZ. 2006 / 2012[1]

Origen	Expedientes				
	2006	2007	2008	2009	2010
Total	**10.591**	**9.813**	**10.302**	**9.531**	**11.892**
Generados por los contribuyentes	6.370	5.802	5.660	5.499	7.352
Generados por el Gobierno Provincial y/o Nacional	71	47	43	42	48
Generados en el H.C.D.	247	352	367	335	414
Internos generados en las oficinas municipales	3.637	3.314	3.857	3.400	3.704
Oficios judiciales que generan un trámite interno	266	298	341	255	277
Expedientes iniciados con anterioridad a la puesta en					56
marcha del sistema informático	-	15	34	55	41

Cuadro 1. 205 (2ºParte)

EXPEDIENTES TRAMITADOS POR AÑO, SEGÚN ORIGEN

GODOY CRUZ. 2006 / 2012[1]

Origen	Expedientes	
	2011	2012[1]
Total	**10.221**	**4.709**
Generados por los contribuyentes	5.852	2.746
Generados por el Gobierno Provincial y/o Nacional	30	38
Generados en el H.C.D.	282	141
Internos generados en las oficinas municipales	3.766	1.674
Oficios judiciales que generan un trámite interno	260	85
Expedientes iniciados con anterioridad a la puesta en marcha del sistema informático	31	25

-Dato igua a cero
(1) Primer semestre de 2012

FUENTE: D.E.I.E. Sistema Estadístico Municipal en base a datos suministrados por la Municipalidad de Godoy Cruz. Centro de Atención Unificado.

Cuadro 1. 206 (1º parte)

NOTAS TRAMITADAS POR AÑO, SEGÚN ORIGEN

GODOY CRUZ. 2006 / 2012[1]

Origen	Notas			
	2006	2007	2008	2009
Total	**11.698**	**11.731**	**12.841**	**13.441**
Generadas por los contribuyentes	8.410	8.282	8.830	9.555
Generados por el Gobierno Provincial y/o Nacional	559	572	534	575
Generados en el H.C.D.	219	337	396	369
Internos generados en las oficinas municipales	1.384	1.366	1.837	1.594
Oficios judiciales de devolución o respuesta	1.126	1.174	1.230	1.348
Notas presentadas con anterioridad a la puesta en marcha del sistema informático	-	15	14	24

Cuadro 1. 206 (2º parte)

NOTAS TRAMITADAS POR AÑO, SEGÚN ORIGEN

GODOY CRUZ. 2006 / 2012[1]

Origen	Notas		
	2010	2011	2012[1]
Total	**12.273**	**11.433**	**5.515**
Generadas por los contribuyentes	8.971	8.492	4.003
Generados por el Gobierno Provincial y/o Nacional	536	452	243
Generados en el H.C.D.	335	315	155
Internos generados en las oficinas municipales	1.386	1.249	758
Oficios judiciales de devolución o respuesta	1.034	911	343
Notas presentadas con anterioridad a la puesta en marcha del sistema informático	11	14	13

-Dato igua a cero
(1) Corresponde al 1º Semestre

FUENTE: D.E.I.E. Sistema Estadístico Municipal en base a datos suministrados por la Municipalidad de Godoy Cruz. Centro de Atención Unificado.

Cuadro 1. 207

EXPEDIENTES Y NOTAS POR LETRA

GODOY CRUZ. 2011 / 2012[1]

Tipo	Letra	Cantidad	
		2011	2012[1]
Total		**21.654**	**10.224**
Expediente	E	5.852	2.746
Expediente	G	30	38
Expediente	H	282	141
Expediente	I	3.766	1.674
Expediente	J	260	85
Expediente	V	31	25
Nota	E	8.492	4.003
Nota	G	452	243
Nota	H	315	155
Nota	I	1.249	758
Nota	J	911	343
Nota	V	14	13

(1) Corresponde al 1º Semestre

FUENTE: D.E.I.E. Sistema Estadístico Municipal en base a datos suministrados por la Municipalidad de Godoy Cruz. Centro de Atención Unificado.

Cuadro 1. 208 (1º Parte)

MÓDULOS DEL PROGRAMA SEGURO ALIMENTARIO (TICKETS VALE MÁS) ENTREGADOS POR AÑO, SEGÚN DISTRITO Y ZONA

GODOY CRUZ. 2002 / 2006

Distrito y zona	Módulos Programa Seguro Alimentario entregados							
	2002		2003		2004		2005	
	Cantidad	%	Cantidad	%	Cantidad	%	Cantidad	%
Total	**55.957**	**100,00**	**37.965**	**100,00**	**29.615**	**100,00**	**27.641**	**100,00**
Ciudad	17.866	31,93	16.508	43,48	13.396	45,23	13.263	47,98
Ciudad	2.218		2.128		2.208		2.248	
Villa del Parque	10.540		6.896		4.857		4.965	
Villa Hipódromo	5.108		3.615		3.461		3.299	
Villa Marini Oeste	-		3.869		2.870		2.751	
Presidente Sarmiento	12.903	23,06	5.417	14,27	3.835	12,95	3.062	11,08
Villa Marini Este	12.903		5.417		3.835		3.062	
Las Tortugas	17.061	30,49	10.458	27,55	8.244	27,84	7.433	26,89
San Francisco del Monte	2.984	5,33	2.000	5,27	1.505	5,08	1.382	5,00
Gobernador Benegas	5.143	9,19	3.582	9,44	2.635	8,90	2.501	9,05
El Trapiche	5.143		3.582		2.635		2.501	

Cuadro 1. 208 (2º Parte)

MÓDULOS DEL PROGRAMA SEGURO ALIMENTARIO (TICKETS VALE MÁS) ENTREGADOS POR AÑO, SEGÚN DISTRITO Y ZONA

GODOY CRUZ. 2002 / 2006

Distrito y zona	Módulos Programa Seguro Alimentario entregados	
	2006	
	Cantidad	%
Total	**20.010**	**100,00**
Ciudad	9.630	48,13
Ciudad	1.705	
Villa del Parque	3.634	
Villa Hipódromo	2.345	
Villa Marini Oeste	1.946	
Presidente Sarmiento	2.272	11,35
Villa Marini Este	2.272	
Las Tortugas	5.203	26,00
San Francisco del Monte	1.059	5,29
Gobernador Benegas	1.846	9,23
El Trapiche	1.846	

FUENTE: D.E.I.E. Sistema Estadístico Municipal en base a datos de la Municipalidad de Godoy Cruz. Dirección de Desarrollo Social en base a ficha APROS.

Cuadro 1. 209

BENEFICIARIOS DEL PROGRAMA VALE MAS,
POR MONTO RECIBIDO (en pesos), SEGÚN MES
GODOY CRUZ. 2007

Mes	Total de beneficiarios	Beneficiarios según monto		
		Monto (en $)		
		55	80	120
Enero	**2.312**	2.069	243	-
Febrero	**2.310**	2.068	242	-
Marzo	**2.068**	1.834	234	-
Abril	**2.060**	-	1.824	236
Mayo	**1.918**	-	1.686	232
Junio	**1.889**	-	1.661	228
Julio	**1.891**	-	1.656	235
Agosto	**1.839**	-	1.609	230
Septiembre	**1.824**	-	1.596	228
Octubre	**1.884**	-	1.660	224
Noviembre	**1.881**	-	1.657	224
Diciembre	**1.830**	-	1.613	217

FUENTE: D.E.I.E. Sistema Estadístico Municipal en base a datos de la Municipalidad de Godoy Cruz. Dirección de Desarrollo social en base a ficha APROS.

Cuadro 1. 210

BENEFICIARIOS DEL PROGRAMA EX-VALE MAS, TARJETA TICKET
POR MONTO RECIBIDO (en pesos), SEGÚN MES
GODOY CRUZ. 2008

Mes	Total de beneficiarios	Beneficiarios según monto		
		Monto (en $)		
		80	100	120
Enero	**1.830**	1.612	-	218
Febrero	**1.795**	1.562	-	233
Marzo	**1.795**	1.562	-	233
Abril	**1.793**	1.561	-	232
Mayo	**1.793**	1.561	-	232
Junio	**1.785**	1.556	-	229
Julio	**1.657**	1.449	-	208
Agosto	**1.414**	1.240	-	174
Septiembre	**1.414**	1.240	-	174
Octubre	**1.404**	1.232	-	172
Noviembre	**1.389**	-	1.389	-
Diciembre	**1.389**	-	1.389	-

FUENTE: D.E.I.E. Sistema Estadístico Municipal en base a datos de la Municipalidad de Godoy Cruz. Dirección de Desarrollo social en base a ficha APROS.

Cuadro 1. 211

BENEFICIARIOS DEL PROGRAMA EX VALE MAS, TARJETA TICKET POR MONTO, SEGÚN MES

GODOY CRUZ. 2009 / 2012

Mes	2009	2010[1]	2011[1]	2012
	Monto en pesos			
Enero	1.380	1.375	1.179	1.072
Febrero	1.366	1.374	1.173	1.072
Marzo	1.300	1.318	1.188	1.061
Abril	1.293	1.325	1.178	1.061
Mayo	1.283	1.328	1.211	1.011
Junio	1.295	1.329	1.210	1.025
Julio	1.289	...	1.192	983
Agosto	1.279	…	…	983
Septiembre	1.272	…	…	981
Octubre	1.388	…	…	…
Noviembre	1.388	…	…	…
Diciembre	1.378	…	…	…

… Dato no disponible a la fecha de publicación.
(1) Primer Semestre.
NOTA: en el monto recibido por mes por todos los beneficiarios fue de $100.

FUENTE: D.E.I.E. Sistema Estadístico Municipal en base a datos de la Municipalidad de Godoy Cruz. Dirección de Desarrollo social en base a ficha APROS.

Cuadro 1. 212 (1° parte)

PRESTACIONES ENTREGADAS, SEGÚN TIPO DE PRESTACIÓN

GODOY CRUZ. 2006 / 2012[1]

Tipo de Prestación	Prestaciones entregadas					
	Unidad de Medida	2006	2007	2008	2009	2010[1]
Anteojos	Par	37	-	-	17	10
Bolsa de cemento	Bolsa	845	887	1.046	1.143	117
Bolsón de alimentos Celíacos	Bolsón	461	218	176	140	85
Bolsón de mercadería	Bolsón	4.149	2.752	2.640	4.022	1.261
Colchón	Unidad	575	535	572	493	380
Corset lumbar	Unidad	1	-	-	1	-
Cristales para anteojos	Par	9	-	-	1	-
Frazada	Unidad	565	693	522	604	302
Ladrillones	Unidad	59.701	97.700	74.000	103.850	3.000
Leche para celíacos	Unidad	210	124	137	4	-
Leche entera	Unidad	809	723	626	532	48
Leche maternizada	Unidad	8	-	-	8	3
Lente contacto	Par	3	-	-	1	1
Líquido para contraste	Unidad	4	-	-	2	1
Medicamentos	Unidad	33	-	4	11	8
Nylon	Corte	1.426	1.796	1.307	1.060	279
Pañales para niños	Unidad	5.742	3.248	208	13.924	541
Pañales para adultos	Unidad	260	-	623	60	-
Rollizos de madera para construcción	Unidad	787	1.264	1.029	1.174	185
Rollo de membrana para techos	Rollo	264	378	221	531	37
Zapatillas	Par	325	260	171	364	291

(1) Corresponde al 1º Semestre

FUENTE: D.E.I.E. Sistema Estadístico Municipal en base a datos de la Municipalidad de Godoy Cruz. Dirección de Desarrollo Social en base a ficha APROS.

Cuadro 1. 212 (2° parte)

PRESTACIONES ENTREGADAS,

SEGÚN TIPO DE PRESTACIÓN

GODOY CRUZ. 2006 / 2012[1]

Tipo de Prestación	Prestaciones entregadas		
	Unidad de Medida	2011[1]	2012[1]
Anteojos	Par	7	9
Bolsa de cemento	Bolsa	111	303
Bolsón de alimentos Celíacos	Bolsón	109	138
Bolsón de mercadería	Bolsón	1.921	1.258
Colchón	Unidad	974	349
Corset lumbar	Unidad	-	-
Cristales para anteojos	Par	-	-
Frazada	Unidad	1.071	395
Ladrillones	Unidad	67.150	34.501
Leche para celíacos	Unidad	4	-
Leche entera	Unidad	367	667
Leche maternizada	Unidad	1	-
Lente contacto	Par	-	-
Líquido para contraste	Unidad	-	1
Medicamentos	Unidad	6	3
Nylon	Corte	502	276
Pañales para niños	Unidad	1.177	48
Pañales para adultos	Unidad	-	12
Rollizos de madera para construcción	Unidad	926	380
Rollo de membrana para techos	Rollo	45	-
Zapatillas	Par	75	-

(1) Corresponde al primer Semestre

FUENTE: D.E.I.E. Sistema Estadístico Municipal en base a datos de la Municipalidad de Godoy Cruz. Dirección de Desarrollo Social en base a ficha APROS.

Cuadro 1. 213 (1º Parte)

SUBSIDIOS ENTREGADOS, POR AÑO

SEGÚN MOTIVO DE SOLICITUD

GODOY CRUZ. 2004 - 2005[1] / 2012[2]

Motivo de solicitud	Subsidios entregados							
	2004 - 2005[1]	2006	2007	2008	2009	2010[2]	2011[2]	2012[2]
Adobón	1	-	-	-	-	-	-	-
Alquiler	33	15	6	11	41	9	24	9
Anteojos	11	-	24	8	4	8	8	1
Ataud y traslado	87	22	26	37	34	53	16	28
Ataud, traslado y sepultura	11	-	-	2	-	-	-	-
Audífonos	1	4	1	-	-	-	-	-
Ayuda Económica Alimentaria	11	3	-	2	13	1	4	20
Bolsa de Cal	15	-	-	-	3	-	-	-
Bolsa de Cemento	32	-	-	-	-	1	111	100
Bolsa de Colostomia	19	-	1	1	-	-	-	-
Calzado ortopédico	-	1	-	1	-	1	3	-
Carga de garrafa de gas	-	1	-	1	2	3	-	-
Carga de tubo de oxígeno	1	1	-	-	-	-	-	-
Chapas para construcción	29	-	-	-	-	-	-	-
Cirugía	8	-	-	1	-	-	-	-
Colchón especial	-	2	-	1	-	-	-	-
Compra de garrafa	3	3	-	-	-	1	-	-
Conexión agua y cloaca	13	-	-	-	-	-	-	-
Conexión cloacas	2	-	-	-	-	-	-	-
Conexión energía eléctrica	1	1	-	-	-	-	-	-

Cuadro 1. 213 (2º Parte)

SUBSIDIOS ENTREGADOS, POR AÑO

SEGÚN MOTIVO DE SOLICITUD

GODOY CRUZ. 2004 - 2005[1] / 2012[2]

Motivo de solicitud	Subsidios entregados							
	2004 - 2005[1]	2006	2007	2008	2009	2010[2]	2011[2]	2012[2]
Consulta médica	28	14	-	6	1	-	1	-
Corset lumbar	-	-	1	-	1	-	-	1
Cristales	-	-	2	2	1	-	-	-
Desagore pozo séptico	-	4	6	8	8	1	1	2
Dieta especial	-	1	-	-	1	-	-	-
Ecografía	3	-	-	-	-	1	1	-
Elementos ortopédicos (plantillas, etc.)	6	1	-	-	-	-	-	-
Estudio cardíaco	1	2	-	1	2	-	-	1
Estudio Oftalmológico	3	2	2	-	2	-	-	-
Garrafa	-	-	-	1	2	1	-	-
Hierro para construcción	24	-	-	-	-	-	-	-
Hotel / pensión	-	2	1	3	6	1	1	3
Kit lente intraocular	1	4	4	1	1	1	-	-
Leche maternizada	2	-	-	3	8	1	1	-
Leche sin lactosa	-	-	-	8	7	-	1	-
Leche entera	-	-	-	-	9	-	-	98
Lentes de contacto	-	-	3	1	1	1	-	-
Líquido para contraste	-	-	1	2	2	1	-	1
Madera	710	2.285	3.256	3.138	2.973	653	3.035	1.195
Malla de Prolene	5	-	-	-	-	-	-	-
Manuntención familiar (varios)	1	-	-	-	-	1	1	2
Marcapasos	3	-	-	-	-	-	-	-
Material quirúrgico	17	3	4	4	11	2	1	-
Materiales de construcción para techos	1.377	-	-	-	3	2	-	-
Medicamentos	38	3	21	1	11	1	6	2
Muletas	-	-	-	2	-	-	-	-
Pago de servicios de agua	-	1	1	-	2	-	-	1
Pago de servicios de gas	-	2	2	1	6	1	-	1
Pago de servicios de luz	5	3	3	2	11	8	11	7
Pañales de adultos	13	-	-	-	1	-	-	1
Pasaje larga distancia (ida y vuelta)	9	5	5	4	18	2	1	-
Pasaje larga distancia (ida)	22	5	1	2	2	-	-	-
Pasaje larga distancia y alojamiento	-	-	-	-	-	-	-	-
Pasaje media distancia (ida y vuelta)	-	-	-	-	-	2	-	-
Pasaje local (ida y vuelta)	6	-	-	278	55	133	98	7
Prótesis de cadera	4	2	-	4	2	1	-	-
Radiografía	3	-	-	-	-	-	-	6
Resonancia magnética	-	13	16	14	18	5	6	6
Sepultura	1	-	-	-	-	-	-	-
Stent coronario	5	1	1	-	-	-	-	-
Tarjeta de colectivo abono	7	-	-	-	2	-	-	-
Tarjeta de colectivo común	5	9	-	-	4	-	-	-
Tarjeta de colectivo laboral	61	51	9	3	49	1	-	-
Refuerzo nutricional	-	-	57	-	-	-	-	-
Traslado materiales de construcción	-	-	19	25	-	-	-	12
Tanques de agua	-	-	-	-	37	20	4	4
Tomografía axial computada T.A.C.	-	3	-	-	-	3	2	1
Tratamiento Kinesiológico	1	-	-	-	-	-	-	-
Velatorio	-	-	1	1	-	-	-	-

-Dato igual a cero
(1) Datos relevados desde enero del 2004 a mayo del 2005.
(2) Primer semestre

FUENTE: D.E.I.E. Sistema Estadístico Municipal en base a datos de la Municipalidad de Godoy Cruz. Dirección de Desarrollo social en base a ficha APROS.

Además, realizando el abordaje social, durante el año 2006, se atendieron 282 consultas efectuadas a profesionales.

Cuadro 1. 214 (1º Parte)
BENEFICIARIOS MENSUALES DE PROGRAMAS SOCIALES POR AÑO, SEGÚN PROGRAMA
GODOY CRUZ. 2002 / 2005-06[3]

Programa	Beneficiarios mensuales					
	2002		2003		2004-05[1]	
	Cantidad	Porcentaje	Cantidad	Porcentaje	Cantidad	Porcentaje
Total	**768**	**100,00**	**8.811**	**100,00**	**8.152**	**100,00**
Programa Jefes yJefas de Hogar	738	96,09	4.400	49,94	3.872	47,50
Programa IDH[2]/Plan Familia	...	...	4.411	50,06	4.280	52,50
Bolsa de trabajo	30	3,91	-	-	-	-

Cuadro 1. 214 (2º Parte)
BENEFICIARIOS MENSUALES DE PROGRAMAS SOCIALES POR AÑO, SEGÚN PROGRAMA
GODOY CRUZ. 2002 / 2005-06[3]

Programa	Beneficiarios mensuales	
	2005-06[3]	
	Cantidad	Porcentaje
Total	**5.630**	**100,00**
Programa Jefes yJefas de Hogar	2.265	40,23
Programa IDH[2]/Plan Familia	3.365	59,77
Bolsa de trabajo	-	-

-Dato igual a cero
... Datos no disponible a la fecha de presentación.

(1) Para el año 2004-05 se incluyen los datos relevados desde enero 2004 a mayo 2005.
(2) El programa IDH esta supervisado y ejecutado desde el Departamento de Niñez y Adolescencia.
(3) Para el año 2005-06 se incluyen los datos relevados desde junio 2005 a junio 2006.

FUENTE: D.E.I.E. Sistema Estadístico Municipal en base a datos suministrados por la Municipalidad de Godoy Cruz. Dirección de Desarrollo social en base a ficha APROS.

Cuadro 1. 215

BENEFICIARIOS DE PLANES O PROGRAMAS SOCIALES

POR MES, SEGÚN PLAN O PROGRAMA SOCIAL

GODOY CRUZ. 2º Semestre de 2006[1]

Plan o Programa Social	Beneficiarios					
	Julio	Agosto	Septiembre	Octubre	Noviembre	Diciembre
Total	**9.286**	**9.068**	**10.022**	**9.115**	**9.148**	**9.352**
Plan Nacional Jefes y Jefas de Hogar	2.412	2.233	2.166	2.039	2.003	1.952
Plan Nacional Familias	3.245	3.485	4.340	3.747	3.831	4.105
Programa Provisión de Servicio de protección de Derechos (niños)	78	78	78	78	78	78
Programa Provincial Juntos	30	30	30	30	30	30
Programa Abordaje Familiar	30	30	38	40	50	-
Programa Integración Barrial	19	25	22	23	25	-
Programa Vale Más	2.496	2.443	2.581	2.530	2.499	2.637
Emergencia Habitacional	11	35	48	40	18	25
Asistencia alimentaria a celíacos	56	83	80	64	77	47
Asistencia alimentaria de emergencia	472	338	379	325	322	291
Subsidio por emergencia social	208	235	152	136	113	103
Asistencia con Nylon	229	53	108	63	102	84

(1) A partir del 2º Semestre de 2006 la Dirección comienza con esta forma de registro

FUENTE: D.E.I.E. Sistema Estadístico Municipal en base a datos suministrados por la Municipalidad de Godoy Cruz. Dirección de Desarrollo Social.

Cuadro 1. 216

BENEFICIARIOS DE PLANES O PROGRAMAS SOCIALES

POR MES, SEGÚN PLAN O PROGRAMA SOCIAL

GODOY CRUZ. 1º Semestre de 2007

Plan o Programa Social	Beneficiarios					
	Enero	Febrero	Marzo	Abril	Mayo	Junio
Total	**9.747**	**9.636**	**9.899**	**9.366**	**8.946**	**9.325**
Plan Nacional Jefes y Jefas de Hogar	1.695	1.598	1.631	1.619	1.540	1.420
Plan Nacional Familias	5.075	5.075	4.847	4.847	4.847	4.847
Programa Provisión de Servicio de protección de Derechos (niños)	78	81	79	81	82	82
Programa Provincial Juntos	30	30	30	30	30	30
Programa Abordaje Familiar	75	68	95	110	120	108
Programa Talleres 7/17	-	-	-	65	85	94
Programa Vale Más	2.312	2.310	2.068	2.060	1.918	1.889
Emergencia Habitacional	11	10	11	28	24	28
Asistencia alimentaria a celíacos	71	41	2	-	1	61
Asistencia alimentaria de emergencia	248	254	316	258	191	321
Subsidio por emergencia social	63	81	125	140	65	237
Asistencia con Nylon	89	88	695	128	43	208

-Dato igual a cero

FUENTE: D.E.I.E. Sistema Estadístico Municipal en base a datos suministrados por la Municipalidad de Godoy Cruz. Dirección de Desarrollo Social.

Subsidio por emergencia social: *contempla la asistencia con colchones, frazadas, zapatilllas, ataud y traslado, pago de alquiler, pago de servicios y pago de traslado en transporte público, compra de medicamentos, anteojos, lentes especiales, audífonos o el pago de estudios y prácticas médicas en casos evaluados por el Departamento de Desarrollo Social.*

Asistencia Alimentaria a celíacos: *consta de un bolsón de alimentos y leche entera.*

Asistencia Alimentaria de emergencia: *consta de un bolsón de alimentos y leche entera.*

Emergencia Habitacional: *consiste en la cantidad de familias asistidas con diferentes tipos de material de construcción: ladrillones, rollizos, tabla para techo, cemento.*
Programa Abordaje Familiar: *como prestación se incluyen oficios judiciales, derivaciones, demanda espontánea y atenciones psicológicas.*
Programa Talleres 7/17: *consiste en talleres de capacitación y recreación para niños y adolescentes.*

Cuadro 1. 217
BENEFICIARIOS DE BECAS Y PROGRAMAS DE NIÑEZ Y ADOLESCENCIA
GODOY CRUZ. 2008 / 2009

Programa	Beneficiarios			
	2008		2009	
	Cantidad	%	Cantidad	%
Total	**913**	**100,00**	**1.667**	**100,00**
Becas abordaje familiar	416	45,56	170	10,20
Ayuda directa de la Esquina a la Escuela	261	28,59	733	43,97
Ayuda Directa Servicio Cívico Voluntario	236	25,85	282	16,92
Promoción y protección derechos niñez y adolescencia	-	-	482	28,91

FUENTE: D.E.I.E. Sistema Estadístico Municipal en base a datos suministrados por la Municipalidad de Godoy Cruz. Dirección de Desarrollo Social en base a ficha APROS.

Cuadro 1. 218
BENEFICIARIOS DEL PROGRAMA FAMILIAS, POR AÑO, SEGÚN MES
GODOY CRUZ. 2007 / 2008

Mes	Beneficiarios	
	2007	2008
Enero	4.932	5.239
Febrero	4.951	5.230
Marzo	4.925	5.228
Abril	4.940	5.237
Mayo	5.015	5.277
Junio	5.038	5.237
Julio	5.069	5.229
Agosto	5.115	5.239
Septiembre	5.152	4.425
Octubre	5.176	4.668
Noviembre	5.199	4.664
Diciembre	5.224	4.662

FUENTE: D.E.I.E. Sistema Estadístico Municipal en base a datos suministrados por la Municipalidad de Godoy Cruz. Dirección de Desarrollo Social

Cuadro 1. 219

BENEFICIARIOS DEL PROGRAMA NUTRIFAMILIA,
POR AÑO, SEGÚN MES

GODOY CRUZ. 2009 / 2012

Mes	Beneficiarios			
	2009	2010	2011[1]	2012
Enero	-	55	70	35
Febrero	-	55	70	35
Marzo	-	35	71	34
Abril	-	34	70	33
Mayo	-	145	71	35
Junio	133	145	41	37
Julio	132	145	41	41
Agosto	132	145	-	41
Septiembre	132	142	-	41
Octubre	144	73	-	-
Noviembre	56	…	-	-
Diciembre	55	…	-	-

… Dato no disponible a la fecha de presentación.
- Dato igual a cero
(1) Primer semestre

FUENTE: D.E.I.E. Sistema Estadístico Municipal en base a datos suministrados por la Municipalidad de Godoy Cruz. Dirección de Desarrollo Social

En el año 2009 el valor de los subsidios fue de $130, mientras que para el año 2010, 949 beneficiarios cobraron $130 y 25 beneficiarios cobraron $160.
En el año 2011 399 beneficiarios cobraron $130 y 36 beneficiarios cobraron $160
En el 2012 284 beneficiarios cobraron $130 y 48 beneficiarios cobraron $160

DEPARTAMENTO DE ADMINISTRACIÓN Y DESARROLLO DE PERSONAL

Cuadro 1. 220

PERSONAL MUNICIPAL POR AÑO, SEGÚN TIPO DE CONTRATACIÓN

GODOY CRUZ. 2000 / 2006

Tipo de Contratación	Personal						
	2000	2001	2002	2003	2004	2005	2006
Total	**1.930**	**1.871**	**1.828**	**1.863**	**1.868**	**1.897**	**1.937**
Personal permanente	1.658	1.600	1.550	1.521	1.576	1.606	1.621
Personal contratado	233	231	243	304	255	251	275
Autoridades	23	24	23	25	25	28	29
Concejales	16	16	12	13	12	12	12

FUENTE: D.E.I.E. - Sistema Estadístico Municipal en base a datos suministrados por la Municipalidad de Godoy Cruz. Departamento de Administración y Desarrollo de Personal.

Gráfico 1. 27

PERSONAL MUNICIPAL POR AÑO

GODOY CRUZ. 2000 / 2006

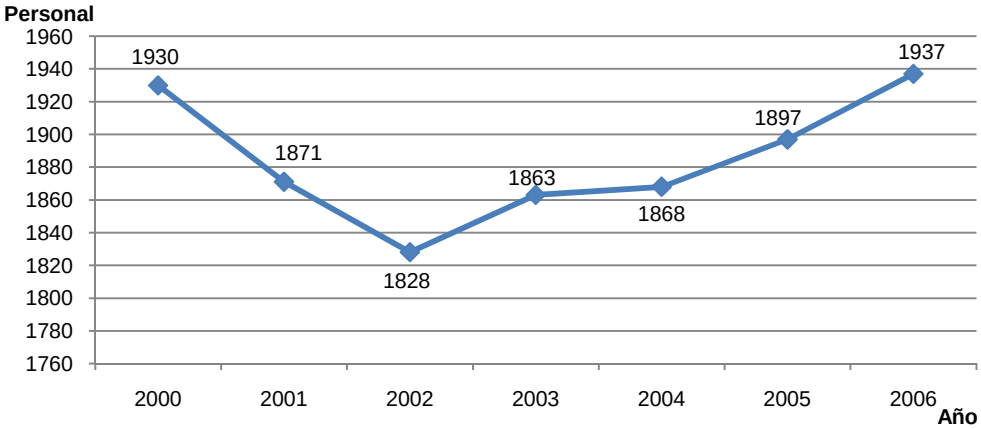

FUENTE: D.E.I.E. - Sistema Estadístico Municipal en base a datos suministrados por la Municipalidad de Godoy Cruz. Departamento de Administración y Desarrollo de Personal.

Cuadro 1. 221

PERSONAL MUNICIPAL POR AÑO, SEGÚN TIPO DE CONTRATACIÓN

GODOY CRUZ. 2007 / 2008

Tipo de Contratación	Personal	
	2007	2008
Total	**1.919**	**2.008**
Temporario ejecutivo	248	284
Permanente ejecutivo	734	734
Permanente HCD	8	8
Ordenanza 5677 art. 22	50	56
Interino provisorio	25	25
Interino HCD	2	2
Interino ejecutivo	715	729
Interino Provisorio HCD	16	22
Contrato S.E.O. (1)	54	75
Contrato HCD	20	24
Contratados ejecutivos 15-c	1	1
Concejales y secretarios HCD	9	9
Autoridad Superior ejecutivo	37	39

(1) Es un contrato que tiene el municipio con la D.G.E. para las maestras que trabajan en los jardines maternales.

FUENTE: D.E.I.E. - Sistema Estadístico Municipal en base a datos suministrados por la Municipalidad de Godoy Cruz. Departamento de Administración y Desarrollo de Personal.

Cuadro 1. 222

ACCIDENTES DE TRABAJO REGISTRADOS SEGÚN AÑO

GODOY CRUZ. 2006 / 2008

Año	Accidentes de Trabajo
2006	301
2007	488
2008	395

FUENTE: D.E.I.E. - Sistema Estadístico Municipal en base a datos suministrados por la Municipalidad de Godoy Cruz. Departamento de Administración y Desarrollo de Personal.

Cuadro 1. 223

ACCIDENTES DE TRABAJO REGISTRADOS POR SEMESTRE, SEGÚN BIMESTRE

GODOY CRUZ. 2006

Bimestre	Accidentes de Trabajo			
	1º semestre 2006		2º semestre 2006	
	Cantidad	%	Cantidad	%
Total	**153**	**100,00**	**148**	**100,00**
Primer bimestre	66	43,14	42	28,38
Segundo bimestre	54	35,29	58	39,19
Tercer bimestre	33	21,57	48	32,43

FUENTE: D.E.I.E. - Sistema Estadístico Municipal en base a datos suministrados por la Municipalidad de Godoy Cruz. Departamento de Administración y Desarrollo de Personal.

Cuadro 1. 224

ACCIDENTES DE TRABAJO REGISTRADOS

POR SEMESTRE, SEGÚN BIMESTRE

GODOY CRUZ. 2007

Bimestre	Accidentes de Trabajo			
	1º semestre 2007		2º semestre 2007	
	Cantidad	%	Cantidad	%
Total	**183**	**100,00**	**305**	**100,00**
Primer bimestre	60	32,79	49	16,07
Segundo bimestre	64	34,97	120	39,34
Tercer bimestre	59	32,24	136	44,59

FUENTE: D.E.I.E. - Sistema Estadístico Municipal en base a datos suministrados por la Municipalidad de Godoy Cruz. Departamento de Administración y Desarrollo de Personal.

Cuadro 1. 225

ACCIDENTES DE TRABAJO REGISTRADOS

POR SEMESTRE, SEGÚN BIMESTRE

GODOY CRUZ. 2008

Bimestre	Accidentes de Trabajo			
	1º semestre 2008		2º semestre 2008	
	Cantidad	%	Cantidad	%
Total	**219**	**100,00**	**176**	**100,00**
Primer bimestre	64	29,22	65	36,93
Segundo bimestre	81	36,99	54	30,68
Tercer bimestre	74	33,79	57	32,39

FUENTE: D.E.I.E. - Sistema Estadístico Municipal en base a datos suministrados por la Municipalidad de Godoy Cruz. Departamento de Administración y Desarrollo de Personal.

Cuadro 1. 226

ACCIDENTES DE TRABAJO REGISTRADOS

POR AÑO, SEGÚN BIMESTRE

GODOY CRUZ. 2007 / 2008

Bimestre	Accidentes de Trabajo			
	2007		2008	
	Cantidad	Porcentaje	Cantidad	Porcentaje
Total	**488**	**100,00**	**395**	**100,00**
Primer bimestre	60	12,30	64	16,20
Segundo bimestre	64	13,11	81	20,51
Tercer bimestre	59	12,09	74	18,73
Cuarto bimestre	49	10,04	65	16,46
Quinto bimestre	120	24,59	54	13,67
Sexto bimestre	136	27,87	57	14,43

FUENTE: D.E.I.E. - Sistema Estadístico Municipal en base a datos suministrados por la Municipalidad de Godoy Cruz. Departamento de Administración y Desarrollo de Personal.

Cuadro 1. 227

ACCIDENTES DE TRABAJO REGISTRADOS
POR SEMESTRE, SEGÚN ÁREA MUNICIPAL

GODOY CRUZ. 1º Semestre 2006 / 1º Semestre 2008

Área Municipal	Accidentes de Trabajo					
	1º Semestre de 2006		1º Semestre de 2007		1º Semestre de 2008	
	Cantidad	%	Cantidad	%	Cantidad	%
Total	**153**	**100,00**	**183**	**100,00**	**216**	**100,00**
Intendencia	1	0,65	-	-	-	-
Gobierno	33	21,57	51	27,87	45	20,83
Hacienda	2	1,31	2	1,09	3	1,39
Obras	117	76,47	130	71,04	168	77,78

-Dato igual a cero

FUENTE: D.E.I.E. - Sistema Estadístico Municipal en base a datos suministrados por la Municipalidad de Godoy Cruz. Departamento de Administración y Desarrollo de Personal.

Cuadro 1. 228

BAJAS DE PERSONAL REGISTRADAS,
SEGÚN ÁREA MUNICIPAL

GODOY CRUZ. 2008

Área	Bajas	
	Cantidad	%
Total	**92**	**100,00**
Hacienda	2	2,17
Gobierno	36	39,13
Obras	51	55,43
Juzgados	2	2,17
H.C.D.	1	1,09

FUENTE: D.E.I.E. - Sistema Estadístico Municipal en base a datos suministrados por la Municipalidad de Godoy Cruz. Departamento de Administración y Desarrollo de Personal.

Cuadro 1. 229

BAJAS DE PERSONAL REGISTRADAS,
SEGÚN MOTIVO

GODOY CRUZ. 2008

Motivo	Bajas	
	Cantidad	%
Total	**92**	**100,00**
Jubilación ordinaria	45	48,91
Jubilación por invalidez	11	11,96
Jubilación por edad avanzada	1	1,09
Renuncia	25	27,17
Fallecimiento	10	10,87

FUENTE: D.E.I.E. - Sistema Estadístico Municipal en base a datos suministrados por la Municipalidad de Godoy Cruz. Departamento de Administración y Desarrollo de Personal.

Cuadro 1. 230

BAJAS DE PERSONAL REGISTRADAS,
SEGÚN DEPENDENCIA

GODOY CRUZ. 2008

Dependencia	Bajas	
	Cantidad	%
Total	**92**	**100,00**
Administración	4	4,35
C. de Tránsito	2	2,17
Cultura	3	3,26
Recreación y Deportes	4	4,35
Desarrollo Social	2	2,17
Educación	14	15,22
H.C.D.	1	1,09
Higiene urbana	10	10,87
Inspección General	4	4,35
Juzgados	2	2,17
Obras Municipales	8	8,70
Obras particulares	1	1,09
Planificación urbana	4	4,35
Rentas	2	2,17
Salud	3	3,26
Servicios públicos	25	27,17
Gestión ambiental	3	3,26

FUENTE: D.E.I.E. - Sistema Estadístico Municipal en base a datos suministrados por la Municipalidad de Godoy Cruz. Departamento de Administración y Desarrollo de Personal.